

Typ:  
Type: **TR22...TR36, TR40**  
Type:

Maßstab:  
Scale: **1:25**  
Echelle:

Technische Änderungen vorbehalten!  
Technical changes reserved!  
Changements techniques réservés!

Nr./No.: **PIh066**  
Stand: 09.07.14 NP

Typ	A	B	C	D	E	F <sub>G</sub>
TR22-.../8	220	635	740	500	225	100kg
TR22-.../12	220	670	775	.	255	105kg
TR36-.../8	360/250*	650/625*	755/730*	500	225	95kg
TR36-.../12	360/250*	685/660*	790/765*	.	255	100kg
TR36-.../16	360/250*	720/700*	825/805*	.	280	115kg
TR40-.../16	400	745/705*	860	500	280	120kg
TR40-.../24	400	825/785*	940	.	300	125kg

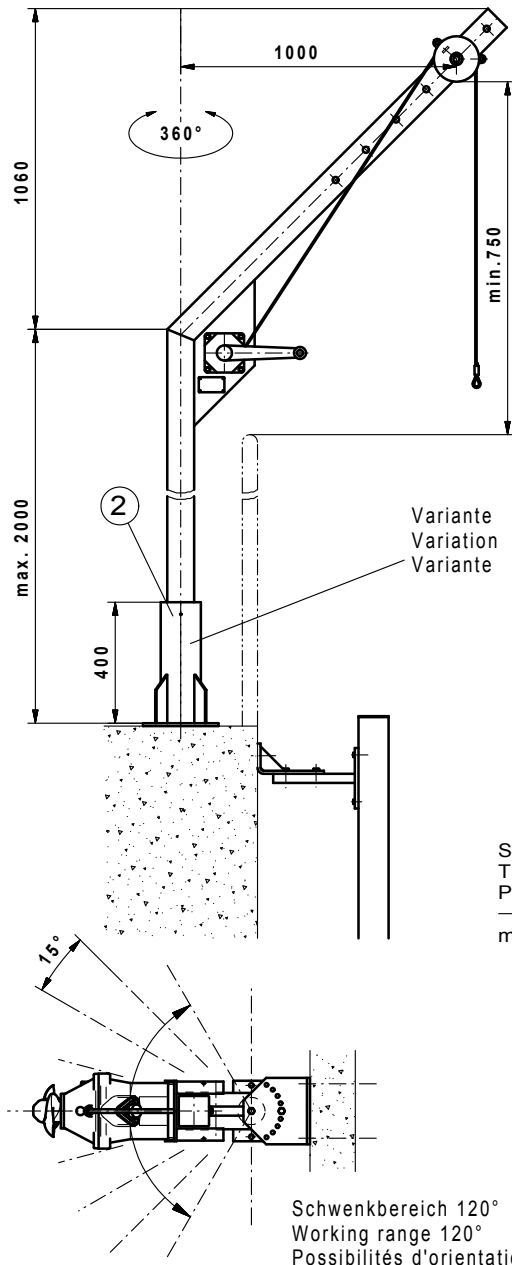
\*)TRXX...S..

Sämtliche Anschlüsse gedübelt mittels HVA-Verbundanker  
All connections doweled by means of composite anchor HVA  
Tous les raccords par goujonage d'ancrage de raccordement HVA

	M16	M12
Bohrloch / Perforation / Perforation	Ø18x125	Ø14x110
Anzugmoment / Tightening torque / Couple au démarrage	80 Nm	40 Nm

Beton / Concrete / Béton ≥ C25  
ungerissen / fissure free / non fissuration

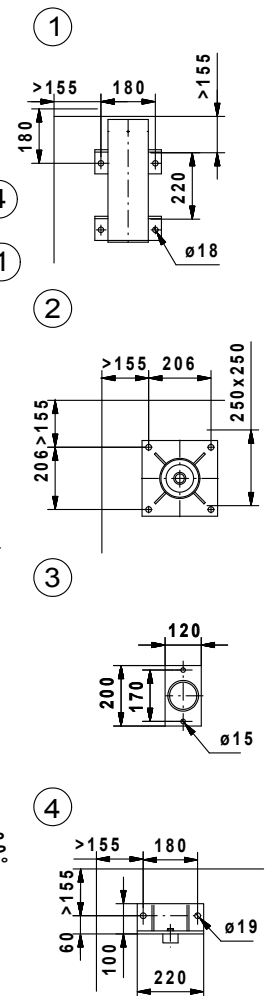
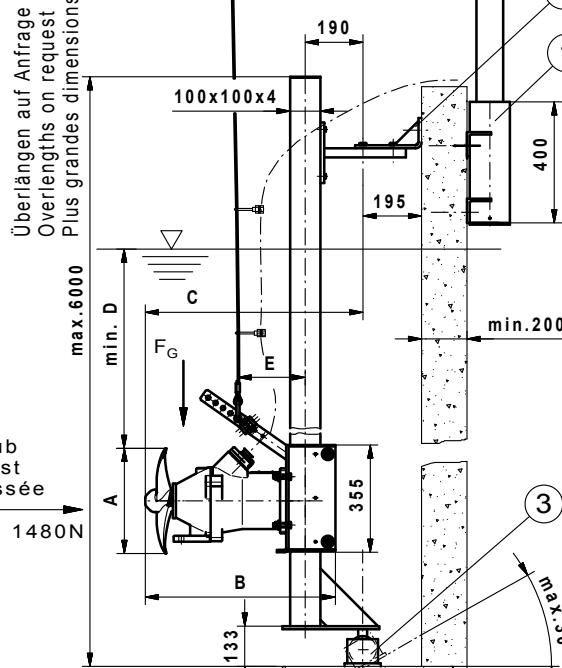
Befestigungselemente:  
Fixing elements  
Éléments de fixation



Hilfsaushebevorrichtung  
Auxiliary lifting device  
Dispositif de levage auxiliaire  
125kg

Überlängen auf Anfrage  
Overlengths on request  
Plus grandes dimensions sur demande

Schub  
Thrust  
Poussée  
max. 1480N



Schwenkbereich 120°  
Working range 120°  
Possibilités d'orientation 120°

Lieferumfang: Absenkvorrichtung bis einschließlich Befestigungselemente, Rührwerk mit 10m Kabel (Überlängen auf Anfrage).  
Notwendige Änderungen am Bauwerk (z.B. steckbare Geländer, Abdeckungen, Brücken, Podeste) sowie die Stromzuführung sind bauseits zu erstellen.  
Für den ordnungsgemäßen Betrieb und die Einhaltung aller Unfallverhütungs-, Sicherheits- und Hygienevorschriften ist der Betreiber verantwortlich.  
Freier Zugang sowie sichere Bedienung und Montage sind zu ermöglichen.

Range of delivery: Lowering device including fixing elements. Mixer with 10 m cable (overlengths on request).  
Necessary modifications of the structure (for example plug-in railings, covers, bridges, platforms) as well as the power supply will have to be provided by the user. The user is responsible for due operation and compliance with all accident prevention and safety regulations and rules of hygiene.  
Free access as well as safe operation and installation will have to be made possible.

Particularités : Dispositif de descente et éléments de fixation inclus. Circulateur fourni avec 10 m de câble (autres dimensions sur demande). Des modifications du bâtiment sont nécessaires (par ex. des garde-fous encastrables, des scellements, des ponts, des paliers) et l'arrivée du courant doit être réalisée par l'exploitant. Ce dernier est responsable de l'entretien, de la maintenance, du respect des normes de sécurité, d'hygiène et de prévention des accidents. Un libre accès, une utilisation et un montage en toute sécurité doivent être rendus possibles.