

Abmessungen für Tauchmotorrührwerk Maxiprop TRE 216

Dimensions of Submersible mixer

Dimensions du circulateur immergé

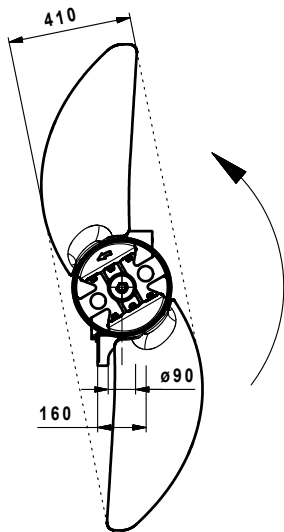
Maxiprop TRE 216

Maxiprop TRE 216

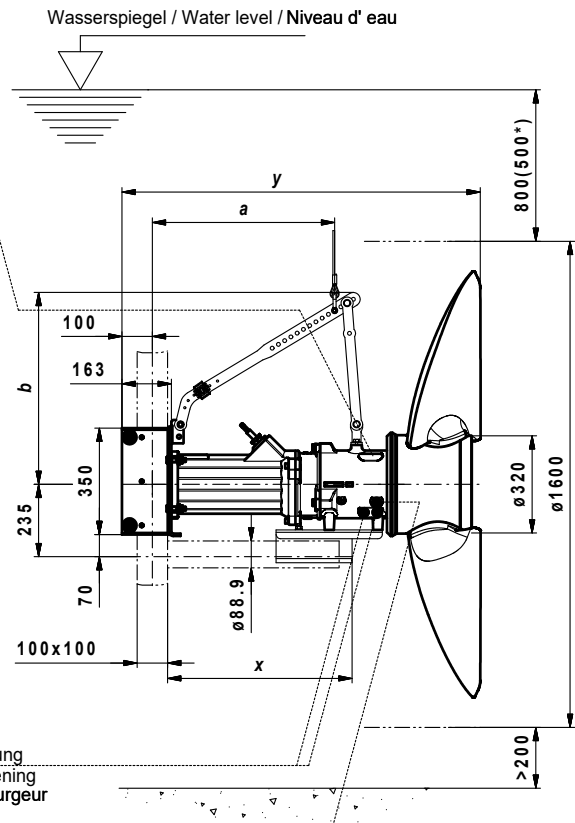
wilo

Heimgartenstraße 1-3 D-95030 Hof/Saale
 Telefon +49 9281 974-0 Fax +49 9281 96528
 www.wilo.com E-Mail: info@wilo.com

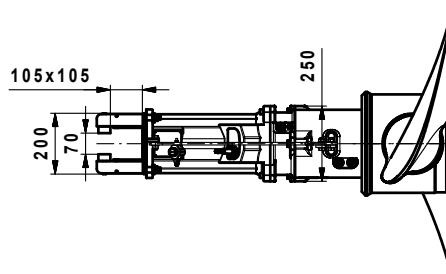
*) bei geringer Motorleistung und
 sehr guten Fließbedingungen
 at low rating and very good flow conditions
 à puissance du moteur basse et à conditions
 de fluage favorables



Öleinfüllöffnung
 Oil inlet opening
 Ouverture d'injection
 d'huile



Einschraubmöglichkeit für
 Dichtraumkontrolle
 Possibility for screwing in of
 the moisture probe
 Possibilité pour visser le contrôle
 d'étanchéité



Motor / Motor type/ Type de moteur	TE17-../12	TE17-../16	TE17-../24
a	570	595	600
b	645	645	645
x	490	530	610
y	1060	1100	1180
max. Gewicht Weight/Poids	195 kg	204 kg	221 kg

Gültig für Getriebe:BM1+2
 Valid for gearbox:BM1+2
 Valable pour engrenage:BM1+2

Maßstab: 1:25 Technische Änderungen vorbehalten - Technical changes reserved - Modifications techniques réservées