

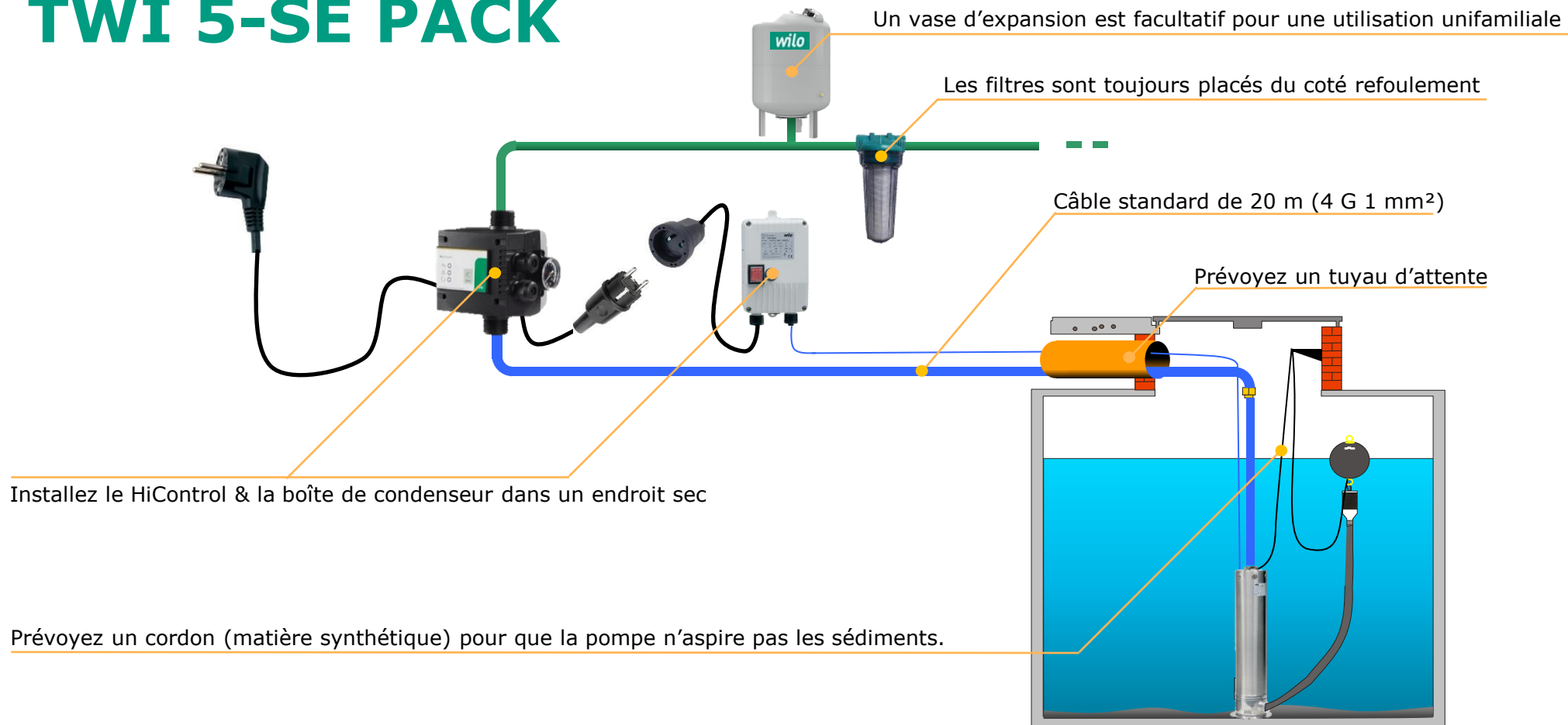
wilo

CONSIGNES D'INSTALLATION TWI 5-SE PACK



CONSIGNES D'INSTALLATION TWI 5-SE PACK

wilo

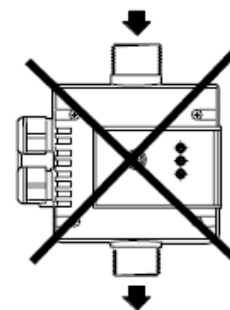
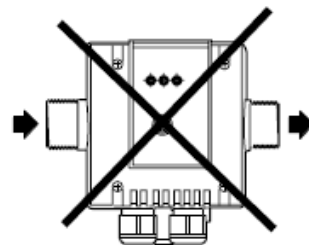



CONSIGNES D'INSTALLATION TWI 5-SE PACK

wilo



Le HiControl doit toujours être placé verticalement



Assurez-vous que tous débris d'installation soient éliminés de la conduite d'alimentation avant de connecter le HiControl.
Les débris d'installation peuvent bloquer le clapet anti-retour dans le HiControl et bloquer la pompe en mode marche.

CONSIGNES D'INSTALLATION TWI 5-SE PACK

wilo

Accessoire – Set de remplissage eau de ville

Réf. 180493296 – Set de remplissage eau de ville

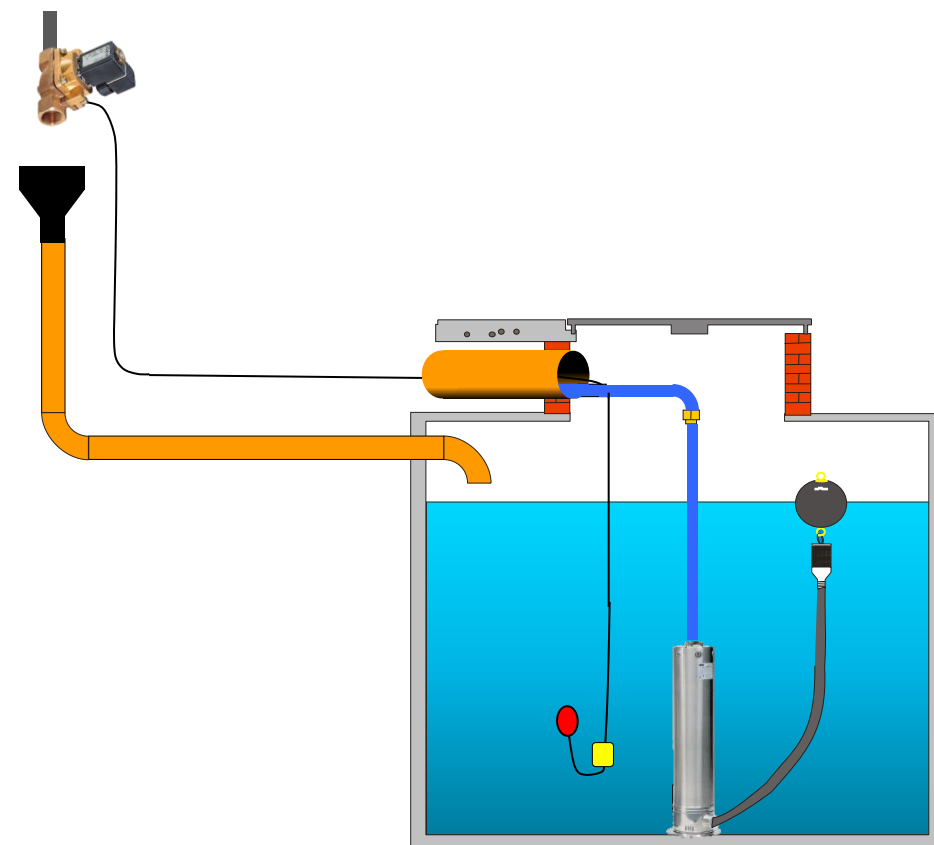
Consiste en:

- vanne magnétique 1/2" avec 2 m de câble
- interrupteur à flotteur avec câble de 5 m + contre-fiche



Réf. 180493296 – Set de remplissage
eau de ville

eau de ville



CONSIGNES D'INSTALLATION TWI 5-SE PACK

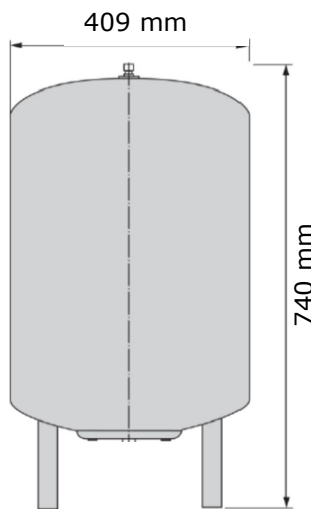
wilo

Accessoire – Vase d'expansion

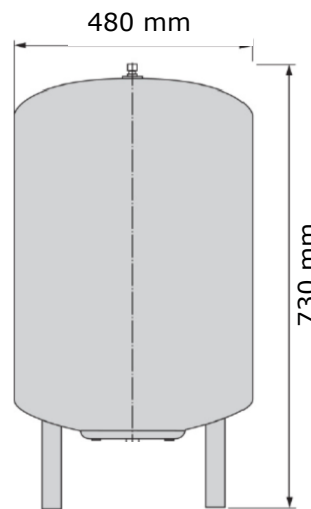
Réf. 2515523 – Vase d'expansion DE 60

Réf. 2515524 – Vase d'expansion DE 80

Réf. 2926751 – Kit de raccordement AG 1"



**Vase d'expansion
DE 60**



**Vase d'expansion
DE 80**



**Kit de raccordement
AG 1"**

L'EQUIPE WILO EST LA POUR VOUS AIDER

wilo

VOUS AVEZ BESOIN DE SUPPORT TECHNIQUE



+32 2 482 33 47
+32 2 482 33 42



service.be@wilo.com

VOUS AVEZ DES QUESTIONS SUR LES INTERVENTIONS ?



+32 2 482 33 46
+32 2 482 33 41



dispatching.be@wilo.com

- Assistance technique téléphonique
- Mise en service
- Réparation
- Entretien et contrats d'entretien
- Pièces de rechange
- Offre après vérification
- Facturation après réparation

- Entretiens prévus

VOUS AVEZ BESOIN D'UN TECHNICIEN WILO ?

Veuillez remplir le formulaire

"Demande d'intervention ou mise en service"
sur www.wilo.be – Wilo-Services – Mise en service

* pour les particuliers et les clients directs