

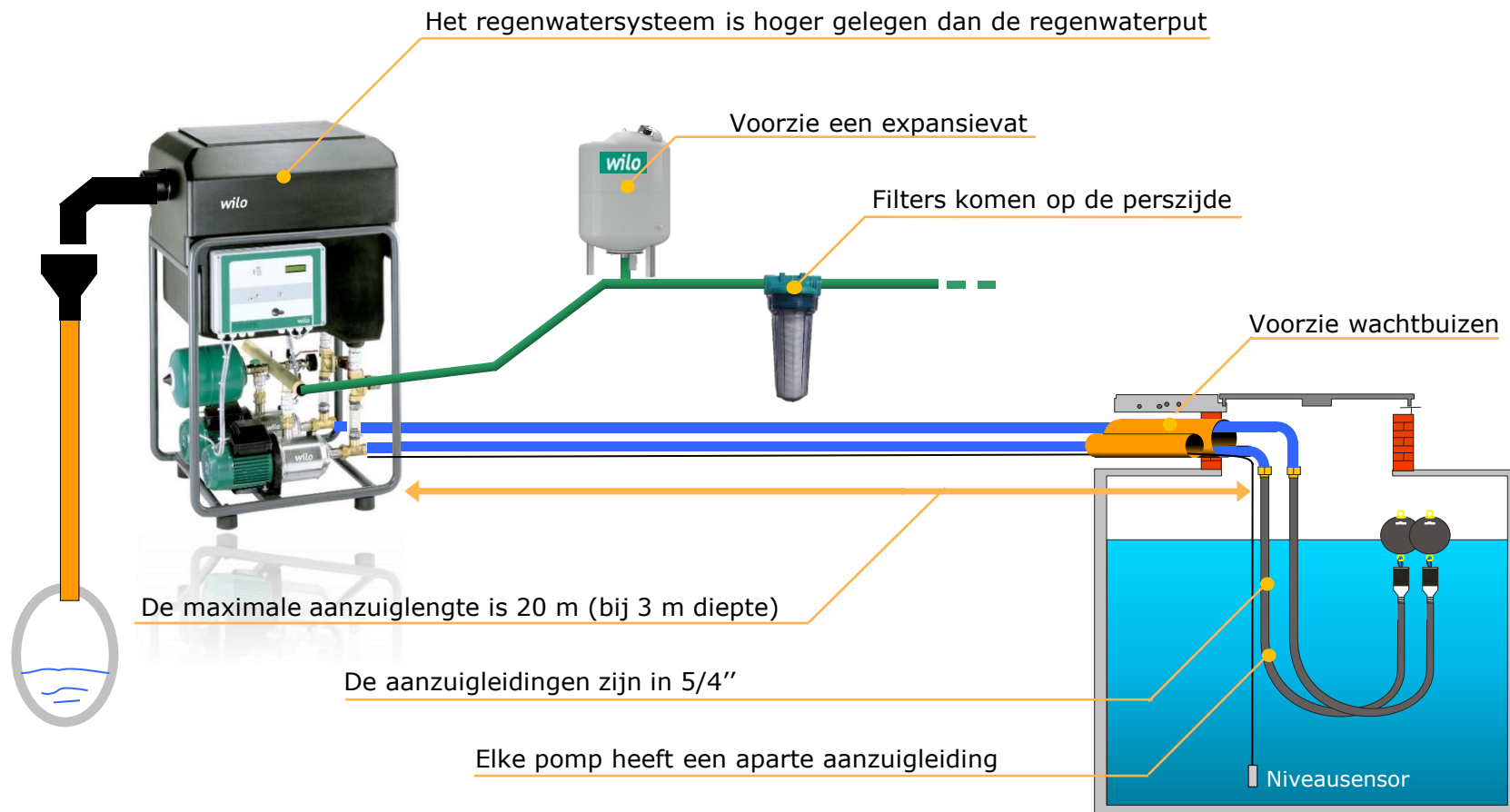
wilo

INSTALLATIERICHTLIJNEN RAINSYSTEM AF 150



INSTALLATIERICHTLIJNEN RAINSYSTEM AF 150

wilo



INSTALLATIERICHTLIJNEN RAINSYSTEM AF 150

wilo

De stadswatertoevoer moet geïsoleerd zijn indien het regenwatersysteem in een verwarme ruimte staat.
(legionella preventie)

De overloop wordt aangesloten aan de riolering



Voorzie toegang tot het regenwatersysteem voor en zijdelings

INSTALLATIERICHTLIJNEN RAINSYSTEM AF 150- NIVEAUSENSOR

wilo



INSTALLATIERICHTLIJNEN RAINSYSTEM AF 150 - AANZUIGLEIDING

wilo

De koppelingen dienen luchtdicht te zijn. Gebruik bij voorkeur messing koppelingen.

Indien u PE koppelingen gebruikt in de aanzuigleiding dient u **een extra dichting** te **voorzien**



+



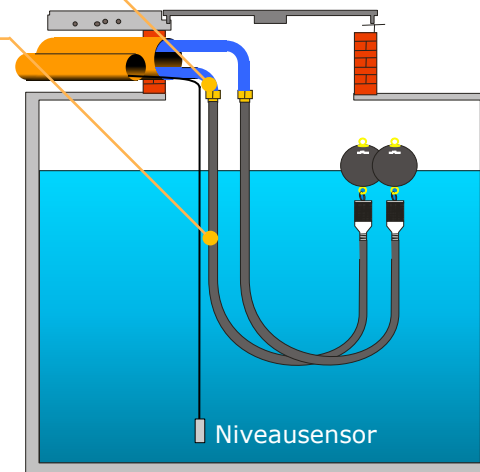

Voorzie een flexibele & versterkte aanzuigleiding met drijfkorf



Ref. 2024960
Grof aanzuigfilter



Ref. 2025974
Zuigslang 5/4" (3 m)

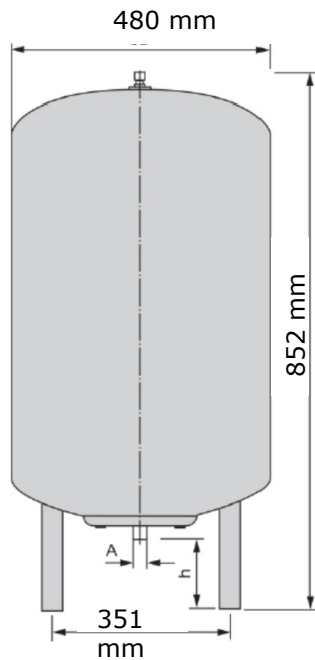


INSTALLATIERICHTLIJNEN


RAINSYSTEM AF 150 - EXPANSIEVAT

wilo

Voorzie een expansievat van minimaal 100 l. Het expansievat dient voorzien te zijn van een isolatie- en aflatkraan.



Ref. 2515525 – Expansievat DE100



Ref 2926751 – Aansluitset AG 5/4"

INSTALLATIERICHTLIJNEN

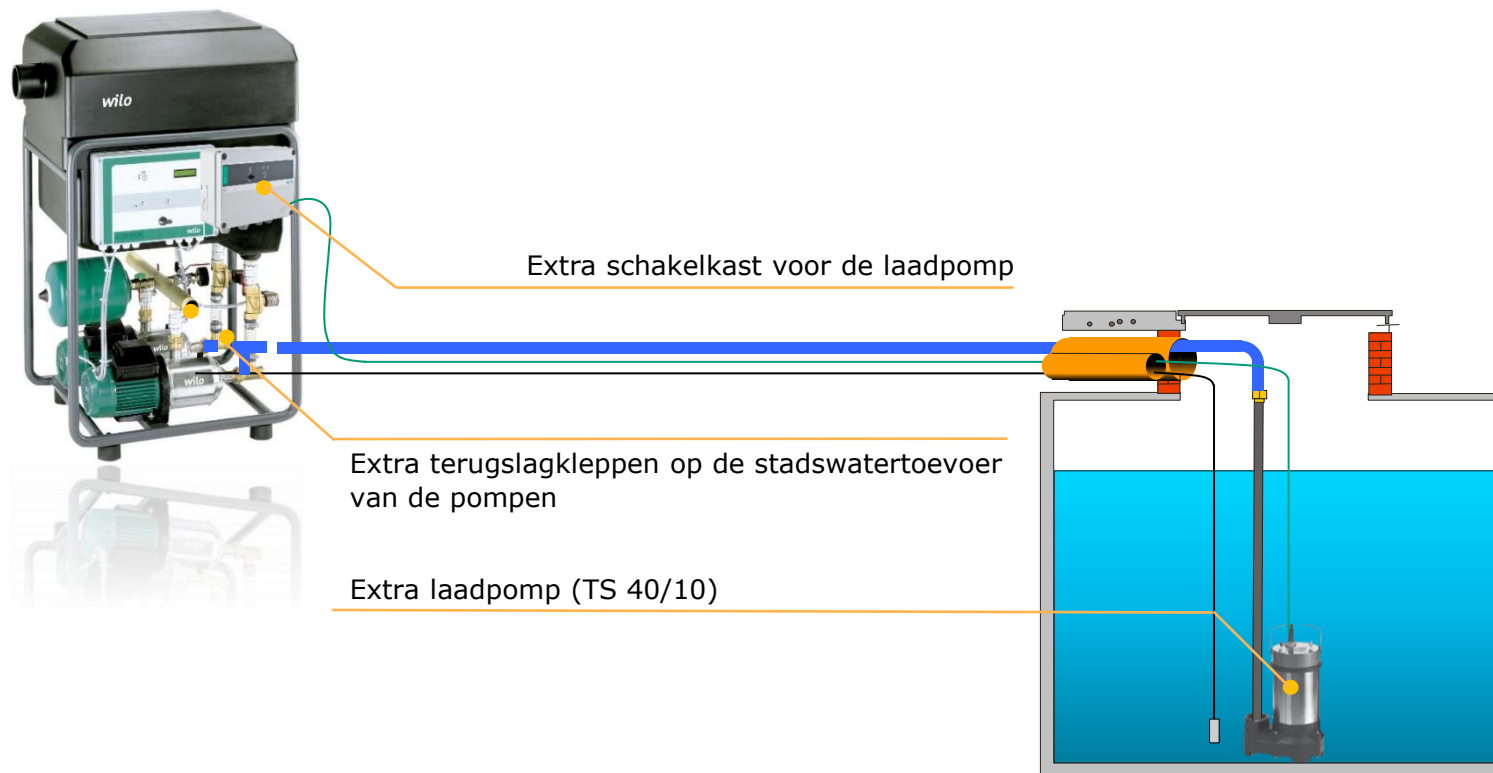
RAINSYSTEM AF 150 - LAADPOMP TC 40

Optioneel



Indien de regenwaterput meer dan 20 m verwijderd is, kan een laadpomp worden toegevoegd.

Toebehoren, **Ref. 2926829** – Toebehoren AF 150 - Toevoeging ESK1 + laadpomp TS 40/10, bevat volgende componenten :



INSTALLATIERICHTLIJNEN

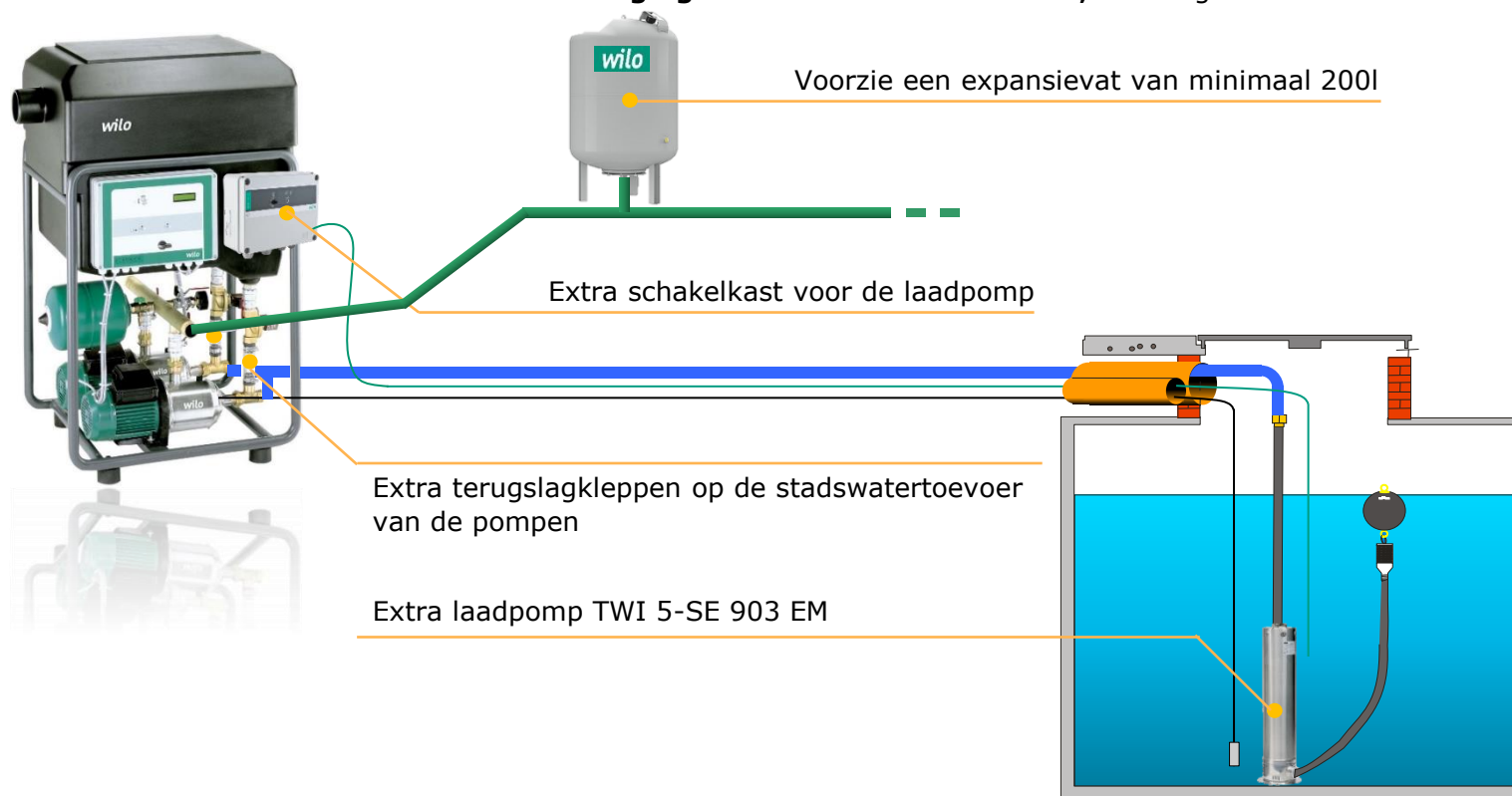
RAINSYSTEM AF 150 - LAADPOMP TWI

Optioneel

wilo

Indien de regenwaterput meer dan 20 m verwijderd is, kan een laadpomp worden toegevoegd met drijvende aanzuigslang.

Toebehoren, **Ref. 2926838 - Toebehoren AF 150 - Toevoeging ESK1 + TWI 5-SE 903 EM**, wordt gecombineerd met een expansievat van 200l.



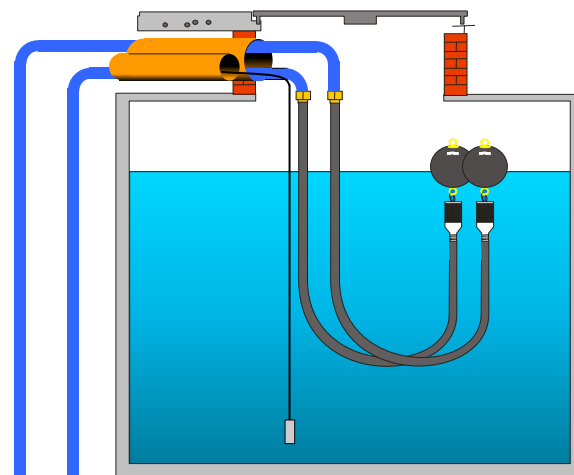
INSTALLATIERICHTLIJNEN RAINSYSTEM AF 150 - OVERHEVELING

Optioneel



Indien de regenwaterput hoger is gelegen dan de AF 150 dienen er aanpassingen te worden Voorzien op de aanzuigleidingen.



Toebehoren, **Ref. 2926830 – Toebehoren AF 150 - onder citerne niveau,** bevat volgende componenten :





3-wegkranen op aanzuig van de pompen

HET WILO-TEAM STAAT VOOR U KLAAR

U HEEFT TECHNISCHE ONDERSTEUNING NODIG ?

 +32 2 482 33 47
+32 2 482 33 42
 service.be@wilo.com

U HEEFT VRAGEN OVER INTERVENTIES ?

 +32 2 482 33 46
+32 2 482 33 41
 dispatching.be@wilo.com

- Telefonische technische bijstand
- Inbedrijfname
- Herstelling
- Onderhoud en onderhoudscontracten
- Reserveonderdelen
- Offerte na vaststelling
- Facturatie na herstelling

- Ingeplande afspraken

U HEEFT EEN WILO-TECHNIEKER NODIG ?

Gelieve het formulier
"aanvraag interventie of opstart"* in te vullen op
www.wilo.be – Wilo-Services – Inbedrijfsname

* voor particulieren en rechtstreekse klanten