

**Příslušenství**  
Ochrana motoru

**Str.**  
331

## Select 4 online

Všechny informace na [www.wilo-select.com](http://www.wilo-select.com)

## Wilo-VeroLine-IPH-W

### Konstrukce

Suchoběžné čerpadlo v inline konstrukci s připojením na přírubu

### Použití

K čerpání horké vody bez abrazivních látek v uzavřených průmyslových cirkulačních systémech, dálkových topeních, uzavřených topných systémech apod.

### Typový klíč

Příklad	<b>IPH-W 65/125-1,1/4</b>
<b>IPH-W</b>	Inline-čerpadlo pro použití v horkovodních zařízeních
<b>65</b>	Jmenovitá světlost DN potrubní přípojky
<b>125</b>	Průměr oběžného kola
<b>1,1</b>	Jmenovitý výkon motoru P2 v kW
<b>4</b>	Počet pólů

### Vaše výhody

- Mechanická ucpávka nezávislá na směru otáčení s vlastním chlazením
- Široká škála použití díky velkému rozsahu teploty média bez dodatečných rychle opotřebitelných dílů

### Obsah dodávky

- Čerpadlo
- Návod k montáži a obsluze
- Přivařovací protipříruby
- Přírubová těsnění

### Pokyn

Motory s třídou energetické účinnosti IE3 pro jmenovitý výkon motorů  $\geq 0,75$  kW

Cenová skupina : PG3

Informace k objednávce (2pólové typy)

Typy	Energetická třída motoru	Jmenovitá světlost příruby	Jmenovitý výkon motoru	Hmotnost netto cca	Č. výr..		EUR
			$P_2$ kW	$m$ kg			
VeroLine-IPH-W 20/160-1,1/2	IE3	DN 20	1,10	33	2121281	Z	3.160,04
VeroLine-IPH-W 32/125-0,75/2	IE3	DN 32	0,75	26	2121282	Z	2.741,86
VeroLine-IPH-W 32/170-2,2/2	IE3	DN 32	2,20	42	2121283	Z	3.140,47
VeroLine-IPH-W 65/110-2,2/2	IE3	DN 65	2,20	54	2121284	Z	3.609,12
VeroLine-IPH-W 65/125-2,2/2	IE3	DN 65	2,20	54	2121285	Z	3.400,03

Změny cen a dodacích termínů vyhrazeny – všechny ceny jsou bez DPH. Platí naše Všeobecné obchodní podmínky pro prodej zboží a služeb vydané 1.3.2020 – <https://wilo.com/cz/cs/legal.html>  
 = připravenost k dodávce, S = skladem ve WILO CS, Z = skladem v DE, D = individuální potvrzení termínu dodání, A = individuální potvrzení termínu dodání, € = ceny na vyžádání

Cenová skupina : PG3

Informace k objednávce (2pólové typy)

Typ	Energetická třída motoru	Jmenovitá světlost příruby	Jmenovitý výkon motoru	Hmotnost netto cca	Č. výr.	EUR
			$P_2$ kW	$m$ kg		
VeroLine-IPH-W 65/140-4/2	IE3	DN 65	4,00	72	2121286	Z 3.991,25
VeroLine-IPH-W 65/160-4/2	IE3	DN 65	4,00	72	2121287	Z 3.969,62
VeroLine-IPH-W 80/110-2,2/2	IE3	DN 80	2,20	56	2121288	Z 3.748,17
VeroLine-IPH-W 80/140-4/2	IE3	DN 80	4,00	80	2121289	Z 4.275,53

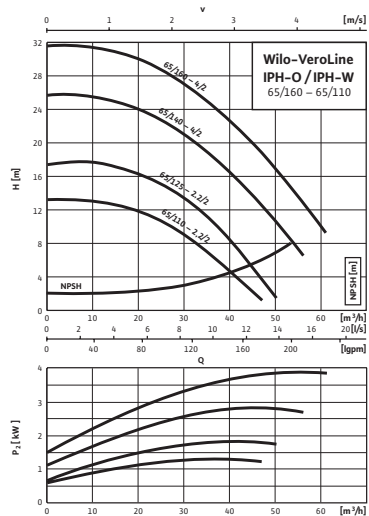
Cenová skupina : PG3

Informace k objednávce (4pólové typy)

Typ	Energetická třída motoru	Jmenovitá světlost příruby	Konstrukční délka	Jmenovitý výkon motoru	Hmotnost netto cca	Č. výr.	EUR
			$l_0$ mm	$P_2$ kW	$m$ kg		
VeroLine-IPH-W 20/160-0.37/4	IE2	DN 20	290	0,37	28	4089415	D 3.476,25
VeroLine-IPH-W 32/125-0.18/4	IE2	DN 32	260	0,18	23	4089416	D 3.140,47
VeroLine-IPH-W 32/170-0.37/4	IE2	DN 32	260	0,37	30	4089417	D 3.739,93
VeroLine-IPH-W 65/125-1.1/4	IE3	DN 65	370	1,10	44	2121276	Z 3.624,57
VeroLine-IPH-W 65/140-1.1/4	IE3	DN 65	400	1,10	44	2121277	Z 3.472,13
VeroLine-IPH-W 65/160-1.1/4	IE3	DN 65	400	1,10	44	2121278	Z 3.450,50
VeroLine-IPH-W 80/140-1.1/4	IE3	DN 80	430	1,10	46	2121279	Z 3.756,41
VeroLine-IPH-W 80/160-1.1/4	IE3	DN 80	430	1,10	59	2121280	Z 3.734,78

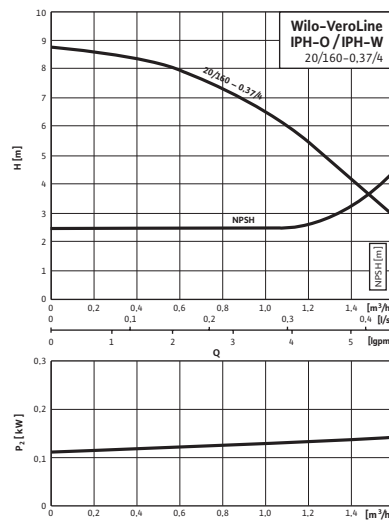
Charakteristika čerpadla

VeroLine-IPH-O/-W 65/110 - 65/160, 2-pole



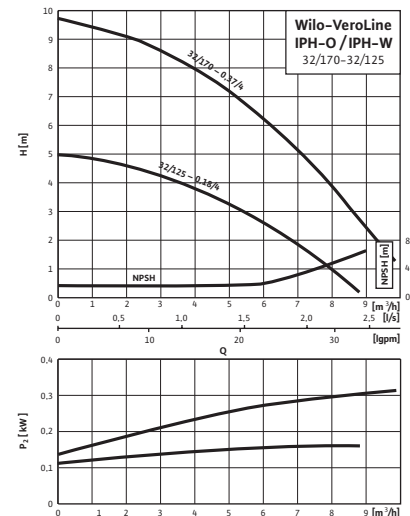
Charakteristika čerpadla

VeroLine-IPH-O/-W 20/160-0.37/4, 4-pole



Charakteristika čerpadla

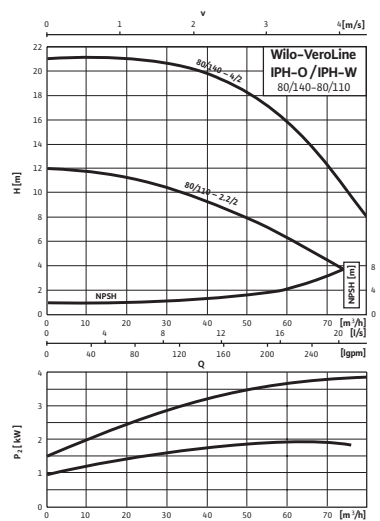
VeroLine-IPH-O/-W 32/125-0.18/4 - 32/170-0.37/4, 4-pole



Změny cen a dodacích termínů vyhrazeny – všechny ceny jsou bez DPH. Platí naše Všeobecné obchodní podmínky pro prodej zboží a služeb vydané 1.3.2020 - <https://wilo.com/cz/cs/legal.html>  
 🚚 = připravenost k dodávce, S = skladem ve WILLO CS, Z = skladem v DE, D = individuální potvrzení termínu dodání, A = individuální potvrzení termínu dodání, € = ceny na vyžádání

Charakteristika čerpadla

Veroline-IPH-O/-W 80/110 - 80/140, 2-pole



Charakteristika čerpadla

Veroline-IPH-O/-W 32/125 - 32/170, 2-pole

