Съдържание

Общи указания	страница
Ценови групи и готовност за доставка	3
Общи указания и съкращения	3
Указания за избор на помпа	3

Категория на продукта: Отопление, климатизация, охлаждане	страница
Отопление, климатизация, охлаждане	3
Соларно отопление, геотермия	3
Циркулационни помпи – Циркулация на БГВ	3
Системи	3
Аксесоари	3

Категория на продукта: Водоснабдяване	страница
Повишаване на налягането	3
Използване на подпочвени води	3



Категория на продукта: Замърсени и отпадни водие	страница 3
Дренажно отводняване, защита от преливане	3
Събиране и пренос на отпадни води	3

Сервизни уреди, механични уплътнения, пускане в експлотация	страница 3

Отопление, климатизация, охлаждане

Високоефективни помпи с мокър ротор

Единични помпи	Wilo-Stratos PICO	21
	Wilo-Yonos PICO	23
	Wilo-Atmos PICO	25
	Wilo-Varios PICO	26
Сдвоени помпи	Wilo-Yonos PICO-D	27
Единични помпи	Wilo-Yonos ECO...-BMS	28
	Wilo-Stratos	29
Сдвоени помпи	Wilo-Stratos-D	32
Единични помпи	Wilo-Yonos MAXO	34
Сдвоени помпи	Wilo-Yonos MAXO-D	36

Високоефективни помпи със сух ротор

Единични помпи	Wilo-Stratos GIGA	38
	Wilo-Stratos GIGA-D	41
	Wilo-Stratos GIGA B	44

Енергоспестяващи помпи със сух ротор

Единични помпи	Wilo-VeroLine-IP-E	47
Сдвоени помпи	Wilo-VeroTwin-DP-E	50
Единични помпи	Wilo-CronoLine-IL-E	53
Сдвоени помпи	Wilo-CronoTwin-DL-E	57
Единични помпи	Wilo-CronoBloc-BL-E	61

Стандартни помпи със сух ротор

Единични помпи	Wilo-VeroLine-IPL	65
Сдвоени помпи	Wilo-VeroTwin-DPL	68
Единични помпи	Wilo-CronoLine-IL	71
Сдвоени помпи	Wilo-CronoTwin-DL	81

Специални помпи със сух ротор

Единични помпи	Wilo-VeroLine-IPH-W/-O	86

Отопление, климатизация, охлаждане

Блок помпи със сух ротор

Единични помпи	Wilo-BAC	90
	Wilo-CronoBloc-BL	92

Стандартни помпи със сух ротор

Единични помпи	Wilo-CronoNorm-NL	99
	Wilo-CronoNorm-NLG	115
	Wilo-VeroNorm-NPG	116

Двойновтичащи помпи със сух ротор

Единични помпи	Wilo-SCP	117

Соларно отопление, геотермия

Високоефективни помпи с мокър ротор

Единични помпи	Wilo-Yonos PICO-STG	118

Циркулационни помпи – Циркулация на БГВ

Високоефективни помпи с мокър ротор

Единични помпи	Wilo-Star-Z NOVA	120
	Wilo-Stratos PICO-Z	122
	Wilo-Stratos-Z	123
Сдвоени помпи	Wilo-Stratos-ZD	125

Стандартни помпи с мокър ротор

Единични помпи	Wilo-Yonos MAXO-Z	126
	Wilo-Star-Z	128
Сдвоени помпи	Wilo-Star-ZD	129
Единични помпи	Wilo-TOP-Z	130

Специални помпи със сух ротор

Единични помпи	Wilo-VeroLine-IP-Z	132

Аксесоари

Системи

	Wilo-SiFlux	133
	Wilo-Plavis 011-C 2G	135
	Wilo-Plavis 013-C 2G	136
	Wilo-Plavis 015-C 2G	137
	Wilo-SiClean	138
	Wilo-SiClean Comfort	139

Аксесоари

Аксесоари

	Механична окомплектовка	141
	Електрически аксесоари	157
	Сервиз/пускане в експлоатация	191

Ooops! There's no metadata-node on current page or on the preceding pages!

	Wilo-Jet WJ	199
	Wilo-Jet FWJ	200
	Wilo-Jet HWJ	201
	Wilo-HiMulti 3	202
	Wilo-HiMulti 3 H	204
	Wilo-HiMulti 3C	206
	Wilo-EMHIL	208
	Wilo-ElectronicControl	209
	Wilo-Sub TWI 5/TWI 5-SE	210
	Wilo-Sub TWI 5-SE Plug & Pump	212
	Wilo-Economy COE-2 TWI 5	213

Повишаване на налягането

Единични помпи

	Wilo-Helix EXCEL	217
	Wilo-Helix VE	221
	Wilo-Helix V	230
	Wilo-Helix X-Care	245
	Wilo-Helix FIRST V	246
	Wilo-Multivert MVIE	253
	Wilo-Multivert MVI	255
	Wilo-Multivert MVISE	259
	Wilo-Multivert MVIS	260
	Wilo-Economy MHIE	262
	Wilo-Economy MHI	264
	Wilo-Economy MHIL	266
	Wilo-Multivert MVIL	268
	Wilo-Zeox-FIRST	270

Системи с единични помпи		**страница 7**
с управление на оборотите	Wilo-SiBoost Smart 1 Helix VE	279
	Wilo-Comfort-Vario COR-1 MVIE.../VR	281
	Wilo-Comfort-N-Vario COR-1 MVISE...-GE	283
	Wilo-Comfort Vario COR-1 MHIE...GE	285
с постоянна скорост	Wilo-Economy-CO-1 Helix V... /CE+	287
	Wilo-Economy-CO-1 MVI... / ER	294
	Wilo-Economy-CO-1 MVIS... / ER	296

Многопомпени системи		
с управление на оборотите	Wilo-SiBoost Smart Helix EXCEL	299
	Wilo-SiBoost Smart Helix VE	302
	Wilo-Comfort COR Helix VE.../CCe	305
	Wilo-Comfort-Vario COR MVIE .../VR	308
	Wilo-Comfort-N-Vario COR MVISE.../VR	310
	Wilo-Comfort-Vario COR MHIE.../VR	312
помпа с постоянна скорост и с управление на оборотите	Wilo-SiBoost Smart (FC) Helix V	314
	Wilo-Comfort CO-/COR-Helix V.../CC	319
	Wilo-Comfort CO-/COR-MVI.../CC	329
	Wilo-Comfort-N CO-/COR-MVIS.../CC	332
с управление на оборотите	Wilo-Economy CO-MHI.../ER	336
	Wilo-FLA-1	338
	Wilo-FLA-2	340
	Wilo-FLA Compact-1 Helix V	342
	Wilo-FLA Compact-2 Helix V	344
	Wilo-SiFire-EN	346
	Wilo-SiFire Easy	356
	Wilo-Спринклерни помпи EMU D..., K... и KM...	364
Аксесоари		
	Аксесоари за пожарогасителни системи	365
Използване на подпочвени води		
Единични помпи		
	Wilo-Sub TWU 3	375
	Wilo-Sub TWU 3 HS	376
	Wilo-Sub TWU 4	378
	Wilo-Sub TWU 4-...-GT	380
	Wilo-Sub TWU 4-QC	382
	Wilo-Sub TWI 4-..-B	385
	Wilo-Sub TWI 6-..-B	388
	Wilo-Sub TWI 8-..-B	392
	Wilo-Sub TWI 10-..-A	394
Системи		
	Wilo-Sub TWU 3 Plug & Pump	395
	Wilo-Sub TWU 4 Plug & Pump	397
Аксесоари		
	Аксесоари за потопяеми помпи TWU и TWI	399

Дренажно отводняване, защита от преливане

Самозасмукващи помпи за отпадни води

Wilo-Drain LP	420
Wilo-Drain LPC	423

Помпи за отпадни води за гореща вода

Wilo-Drain VC	427
Wilo-Drain TMT/TMC	429

Потопяеми помпи за отпадни води

Wilo-Drain TM/TMR/TMW 32	431
Wilo-Drain TS/TSW 32	433
Wilo-Drain TS 40-65	435
Wilo-EMU KS	441

Потопяеми помпи за отводняване с режещ инструмент

Wilo-Rexa CUT	446
Wilo-Drain MTC	453

Потопяеми помпи за отпадни води

Wilo-Drain TC 40	462
Wilo-Drain STS 40	462
Wilo-Rexa UNI	466
Wilo-Rexa FIT	474
Wilo-Rexa PRO	486
Wilo-RexaBloc RE	500
Wilo-EMU FA (стандартен вариант)	505
Wilo-Drain TP 80/100	515

Събиране и пренос на отпадни води

Помпени системи за отпадни води

	Wilo-HiDrainLift 3	524
	Wilo-DrainLift Box	526

Помпени системи за отпадни води

	Wilo-HiSewlift 3	528
	Wilo-DrainLift S	530
	Wilo-DrainLift M	532
	Wilo-RexaLift FIT L	534
	Wilo-DrainLift XL	536
	Wilo-DrainLift XXL	538

Шахтови помпени станции

	Wilo-DrainLift WS 40 Basic	546
	Wilo-DrainLift WS 40-50	549
	Wilo-Port 600	554
	Wilo-Port 800	559
	Wilo-DrainLift WS 1100	564
	Wilo-EMUport CORE	541

Ценова група	Значение
PG1	Малки циркулационни помпи с мокър ротор (резбово присъединяване)
PG2	Големи циркулационни помпи с мокър ротор (резбово/фланцово присъединяване)
PG3	Помпи със сух ротор с конструкция Inline и блокова конструкция
PG4	Стандартни помпи
PG5	Помпи и системи за битово водоснабдяване и използване на дъждовната вода
PG6	Центробежни помпи за високо налягане и системи за повишаване на налягането, системи за използване на дъждовната вода, захранване на пожарогасителни системи
PG7	Малки помпи за замърсени и отпадни води и системи за повишаване на налягането
PG8	Големи помпи за замърсени и отпадни води и системи за повишаване на налягането
PG9	Потопяеми разбъркващи механизми, рециркулационни помпи и аериращи системи
PG10	Двойновтичащи помпи със сух ротор
PG11	Помпи с тръбен корпус с потопена аксиална или полуаксиална хидравлика
PG12	Технологични помпи
PG14	Окомплектовка (механична/електрическа), табла за управление, задействане и регулиране, управление на помпите
PG15	Резервни части (с изключение на резервни мотори RMOT)
PG16	Сервиз и пускане в експлоатация, услуги
PG17	Иновации (група системи Geniax – помпа/мениджмънт и окомплектовка)
PG18	Други

Кодово означение на срока на доставка

🚚 = Срок на доставка
L = Обикновено стоката може да се достави от склада
C = Компоненти на склад, сглобяване по задание за около 2 седмици
K = Компоненти на склад, сглобяване по задание за около 4 седмици
A = Срок на доставка при запитване

📞 = Цена при запитване

С излизането на тази ценова листа всички други ценови документи губят своята валидност.
Всички фигури на продукти са символични изображения за съответната серия.

Каталожни номера с удебелен шрифт
Тези продукти са били променени или са нови.

Съкращение	
Съкращения	**Значение**
1~	Монофазен ток
3~	Трифазен ток
BACnet	Международен стандарт, валиден за всички фирми независимо от производителя, за пренос на данни в системи за сградна автоматизация (ISO 16484-5).
blsf	Устойчив на блокиране, не е необходима защита на мотора
CAN	CAN (Controller Area Network) - Шинна система Multimaster, в която няколко равноправни уреда CAN могат да комуникират един с друг посредством двупроводна шина на много кратки цикли. Обмяната на данние по стандарта CANopen, който не зависи от доставчика (50325-4
DM	Трифазен мотор, 3~, L1/L2/L3/PE
DN	Присъединителен размер на фланеца
Δp	Диференциално налягане
Δp-c	Режим на регулиране за постоянно диференциално налягане
Δp-T	Режим на регулиране за диференциално налягане в зависимост от температурата на флуида
Δp-v	Режим на регулиране за променливо диференциално налягане
ΔT	Режим на регулиране за диференциална температура
EBM	Единичен сигнал за работа
Технология ECM	Мотор с електронна комутация и с нов вид капсуловане на мокрото пространство, нова концепция на задвижване с мокър ротор за високоефективни помпи
EEI	индекс за енергийна ефективност (съгл. Регламент (ЕС) 641/2009 и 622/2012 „Циркулационни помпи с мокър ротор" към Директивата за продукти, свързани с енергопотреблението (ErP) 2009/125/ЕО)
EM	Монофазен мотор, 1~, L/N/PE
EnEV	Наредба за икономията на енергия
ErP	означава "продукти, свързани с енергопотреблението" (energy-related products). Директива за продуктите, свързани с енергопотреблението (ErP) 2009/125/ЕО за създаване на рамка за определяне на изискванията за екодизайн към продукти, свързани с енергопотреблението. Предишна Директива за екодизайн (Директива за енергопотребяващи продукти (EuP) 2005/32/ЕО).
ESM	Единичен сигнал за повреда
Ext. Aus	Управляващ вход "Предимно Изкл."
Ext. Min	Управляващ вход „Предимно мин.", напр. за икономичен режим (автоматична икономична функция)
FI	Устройство за дефектнотокова защита
GA	Сградна автоматизация
GRD/GLRD	Механично уплътнение
°dH	Немски градус за твърдост на водата; използвана в миналото единица за определяне на твърдостта на водата. С въвеждането на единицата SI, mmol/l вече не се използва. Преобразуване: 1 °dH = 0,1783 mmol/l
H, Hmax	Напорна височина
IF	Интерфейс
Int. MS	Вътрешна защита на мотора: помпи с вътрешна защита срещу недопустимо висока температура на намотките
IR	Инфрачервен интерфейс

Съкращение	
Съкращения	**Значение**
KDS	Кондензатор
KLF	Термодатчик
Покритие KTL	Катафорезно покритие: покритие с много висока сцепляемост за дълготрайна корозионна защита
KTW	Разрешително за използване на изкуствени материали в системи за питейна вода
LON	Local Operating Network (отворена, независеща от производителя стандартизирана шинна система за данни в мрежи LON-Works)
MEI	индекс на минимална ефективност (съгл. Регламент (ЕС) 547/2012 „Водни помпи" към Директивата за продукти, свързани с енергопотреблението (ErP) 2009/125/ЕО)
Modbus	Протокол за комуникация, базиращ се на архитектурата на главна/подчинена помпа. За предаване на данни се използват Ethernet и RS485. Широко разпространение в промишлената и сградната автоматизация.
mmol/l	Милимола на литър; Единица по SI за оценка на твърдостта на водата (обща твърдост, респ. съдържание на алкалоземни йони)
MOT	Моторен модул (задвижващ мотор + работно колело + клемна кутия/електронен модул) за подмяна
P_1	Консумирана мощност (подавана мощност от електрическата мрежа)
PELV	Protective Extra Low Voltage; PELV (защитно ниско напрежение, преди „фунционално ниско напржение със сигурно отделяне") предлага - също както SELV - специална защита срещу електрически удар. Напрежението е толкова ниско, че електрическите удари, протичащи през тялото на човек, обикновено остават без последици. За разлика от SELV обаче активните части и корпуси на съоръженията трябва да бъдат заземени и свързани със защитния проводник.
PLR	Централен помпен компютър, информационен интерфейс, специфичен за Wilo
Q (=V̇)	Дебит
RMOT	Резервен мотор (задвижващ мотор + работно колело + клемна кутия/електронен модул) за подмяна
SELV	Safety Extra Low Voltage; SELV ("защитно напржение") представлява ниско електрическо напрежение, което предлага особено добра защита срещу електрически удари благодарение на малката си големина и изолация в сравнение с електрически вериги с по-високо напрежение. Напрежението е толкова ниско, че електрическите удари, протичащи през тялото на човек, обикновено остават без последици.
SBM	Сигнал за работа, респ. сборен сигнал за работа
SSM	Сигнал за повреда, респ. сборен сигнал за повреда
Управляващ вход 0 - 10 V	Аналогов вход за външно задействане на функции
TrinkwV 2001	Наредба за качеството на водата за питейно-битови нужди (Наредба за питейната вода TrinkwV 2001)
VDI 2035	Директива на Съюза на немските инженери за предотвратяването на щети в инсталации за отопление с топла вода
Wilo-Control	Управление на сградна автоматизация с помпи и аксесоари
WRAS	Water Regulations Advisory Scheme (Разрешително за използване в системи за питейна вода във Великобритания и Северна Ирландия)

Съкращение	
Съкращения	**Значение**
WSK	Защитни термоконтакти на намотките (в мотора за контрол на температурата на намотките, пълна защита на мотора посредством допълнителен изключвател)
	Режим на работа на сдвоени помпи: самостоятелна работа на съответната работна помпа
+	Режим на работа на сдвоени помпи: паралелна работа на двете помпи

Съкращение	
Съкращения	**Значение**
	Брой на полюсите на електрическите мотори: 2-полюсен мотор = прибл. 2900 1/min при 50 Hz
	Брой на полюсите на електрическите мотори: 4-полюсен мотор = прибл. 1450 1/min при 50 Hz
	Брой на полюсите на електрическите мотори: 6-полюсен мотор = прибл. 950 1/min при 50 Hz

Материал		
Материали	**Значение**	**AISI**
1.4021	Хромирана стомана X20Cr13	420
1.4034	Хромирана стомана X46Cr13	–
1.4057	Хромирана стомана X17CrNi16-2	431
1.4122	Хромирана стомана X39CrMo17-1	–
1.4301	Хром-никелова стомана X5CrNi18-10	304
1.4305	Хром-никелова стомана X8CrNiS18-9	303
1.4306	Хром-никелова стомана X2CrNi19-11	304L
1.4307	Хром-никелова стомана X2CrNi18-9	304L
1.4401	Хром-никелова молибденова стомана X5CrNiMo17-12-2	316
1.4408	Хром-никелова молибденова стомана GX5CrNiMo19-11-2	316
1.4409	Хром-никелова молибденова стомана X2CrNiMo19-11-2	316
1.4462	Хром-никелова молибденова стомана X2CrNiMoN22-5-3	329 (2205)
1.4541	Хром-никелова стомана с добавка на титан X6CrNiTi18-10	321
1.4542	Хром-никелова стомана с добавка на мед и ниобий X5CrNiCuNb16-4	630
1.4571	Хром-никелова стомана с добавка на титанX6CrNiMoTi17-12-2	316Ti
Абразит	Лят чугун с висока твърдост за използване при силно абразивни флуиди	–
Al	Лек метал (алуминий)	–
Ceram	Покритие с много висока сцепляемост за дълготрайна корозионна защита	–
Композит	Високоустойчив изкуствен материал	–

При използване на специални флуиди съветникът на Wilo с удоволствие ще Ви помогне.

Материал		
Материали	**Значение**	**AISI**
EN-GJL	Чугун със слоест графит, наречен сив чугун. При използване на сив чугун в системи за питейна вода трябва да се спазва Регламента за питейната вода 98/83/ЕО, както и съответните утвърдени технически принципи!	–
EN-GJS	Чугун със сферографит, наречен сферографитен чугун. При използване на сферографитен чугун в системи за питейна вода трябва да се спазва Регламента за питейната вода 98/83/ЕО, както и съответните утвърдени технически принципи!	–
G-CuSn10	Бронз без съдържание на цинк	–
GfK	Изкуствен материал със стъкловлакна	–
GG	Вж. EN-GJL	–
GJMW	Специален вид чугун: бял темпериран чугун (предишно обозначение: GTW)	–
GGG	Вж. EN-GJS	–
Inox	Неръждаема стомана	–
NiAl-Bz	Никел-алуминиев бронз	–
PPO	Търговско наименование: Noryl, подсилен със стъкловлакна изкуствен материал	–
PP-GF30	Полипропилен, подсилен с 30% стъкловлакна	–
PUR	Полиуретан	–
RG	Изпълнение от бронз	–
SiC	Силициев карбид	–
St	Стомана	–
V2A	Група материали, напр. 1.4301, 1.4306	304
V4A	Група материали, напр. 1.4404, 1.4571	316

При използване на специални флуиди съветникът на Wilo с удоволствие ще Ви помогне.

Износване/изхабяване

Помпите или частите на помпите подлежат на износване съобразно състоянието на техниката (DIN 31051/ DIN EN 13306). В зависимост от експлоатационните параметри (температура, налягане, скорост, свойства на водата) и от условията на монтаж и използване това износване може да бъде в различна степен и да причини отказ на посочените продукти или компоненти, включително електрически/електронни компоненти, по различно време.

Износващи се части са всички въртящи се, респ. динамично натоварени части, включително електронни компоненти, натоварени с напрежение, например:

- Уплътнения (вкл. механични уплътнения), уплътнителни пръстени
- Салникови уплътнения
- Лагери и вал
- Работни колела и помпена част
- Въртящи се и стационарни износващи се пръстени
- Износващ се пръстен/износващ се диск
- Режещ механизъм
- Кондензатор
- Релета/контактори/прекъсвачи
- Електронни превключващи схеми, полупроводникови елементи и др.

Помпите и хидродинамичните машини (като миксери с потопяем мотор и рециркулационни помпи), както и техните компоненти с покритие (катафорезно покритие, покритие 2K или покритие Ceram) са изложени на постоянно износване поради търкащите се частици във флуида. Затова при тези агрегати покритието също се числи към износващите се части!

За дефекти, възникнали в резултат на естествено износване или амортизация производителят не носи отговорност.

Изхвърляне

Благодарение на правилното изхвърляне и рециклиране на нашите продукти се предотвратява замърсяване на околната среда и застрашаване на човешкото здраве.

Продуктите, върху които видите този символ, да не се изхвърлят с битовите отпадъци. Поради тази причина, моля, предайте уреда в съответния събирателен пункт в града или общината Ви. Моля, спазвайте също и Инструкцията за монтаж и експлоатация. Допълнителна информация относно тема Рециклиране при Wilo, вижте на www.wilo-recycling.com

Информация за опасности при работа с мотори с постоянен магнит във високоефективни помпи

Във вътрешността на моторите на помпите с мокър и сух ротор винаги съществува силно електромагнитно поле, което при неправилен демонтаж може да доведе до нараняване на хора и материални щети.

- Вградени силно магнетизиращи се компоненти при демонтаж могат да бъдат опасни за живота за лица с медицински импланти.
- Принципно демонтажът на компоненти на мотора е допустимо да се извършва само от упълномощени квалифицирани служители.
- Непременно трябва да се спазват инструкциите и изискванията за безопасност в Инструкциите за монтаж и експлоатация на съответната помпа.
- В сглобено състояние електромагнитното поле на ротора се отвежда в магнитния контур на мотора. Затова извън машината не се установява опасно за здравето електромагнитно поле.

Забележка

Съгласно **Немската наредба за икономия на енергията EnEV** от 01.02.2002 г., при мощност на котела над 25 kW помпите за отопление трябва да се оборудват с табла за управление за автоматично регулиране на мощността или трябва да се използват **електронно регулируеми помпи**.
Съгласно **Немската наредба за използване на питейната вода TrinkwV 2001** и стандарта **DIN 50930-6**, в циркулационните системи за питейна вода трябва да се използват изключително и само циркулационни помпи с устойчиви на корозия корпуси от неръждаема стомана или бронз (CC 499K).

Какво урежда немската наредба за икономия на енергията от 2014 г.?

Немската наредба за икономия на енергията от 2014 г. предписва различни технически стандартни изисквания за ефективното оползотворяване на енергията в сградите. Наредбата трябва да способства освен друго и за достигане на почти неутрално въздействие върху климата на сградния фонд през 2050 г.

Паралелно с това той урежда следното:

- От 01.02.2002 г. при мощност на котела над 25 kW помпите за отопление трябва да се оборудват с табла за управление за автоматично регулиране на мощността или трябва да се използват електронно регулируеми помпи.
- В централизирани системи за отопление с повече от 25 kW номинална топлинна мощност циркулационните помпи трябва да бъдат оборудвани по такъв начин, че електрическата консумирана мощност да се адаптира автоматично поне на три степени към необходимия дебит, обусловен от експлоатационните условия, но така, че да не противоречат на съображенията за техническа безопасност.
- Циркулационни помпи в инсталации за отопление с топла вода трябва да са оборудвани с автоматично устройство за включване и изключване.
- Когато в една сграда са вградени или се използват тръбопроводи за разпределение на топлината или за отопление с топла вода, те трябва да са изолирани в съответствие с изискванията на Немската наредба за икономия на енергията EnEV.

Какво урежда Наредбата за питейната вода от 2001 г. (TrinkwV 2001)?

TrinkwV 2001 е наредба за качество на водата за питейно-битови нужди.
Тя урежда и в системите за циркулация на питейна вода да се използват само циркулационни помпи с корпуси от неръждаема стомана или бронз с повишена корозионна устойчивост (CC 499K).

Подмяна на помпи
Подробна информация по темата „Подмяна на помпи за отопление“ ще намерите в актуалния Списък на аналозите на Wilo за помпи за отопление.

Wilo – Общи условия за доставка и плащане
Съответната валидна версия на нашите Общи условия за доставка и плащане ще намерите в Интернет, на адрес

www.wilo.bg/legal

Области на приложение	Значение
	Нагреватели
	Подово отопление
	Санитарна вода
	Соларни/геотермични системи
	Климатизация
	Охлаждане, климатизация
	Използване на дъждовната вода
	Водоснабдяване/повишаване на налягането
	Захранване с вода за пожарогасене

Области на приложение	Значение
	Водоподготовка
	Използване на подпочвени води
	Обезсоляване
	Напоителни системи в селското стопанство
	Събиране/пренос на отпадни води
	Обработка на отпадни води
	Отводняване (вкл. защита от наводнение)
	Приложения в промишлеността

Какво урежда Директивата ErP ?

„ErP“ означава „продукти, свързани с енергопотреблението“ (energy-related products). Тази директива, приета през 2009 г. от Европейския парламент е рамкова директива за екодизайн на продуктите.
В специфичните регламенти тя засяга и циркулационните помпи с мокър ротор, електромоторите на помпите със сух ротор и самите помпи с мокър ротор:

Помпи с мокър ротор

Ефективността на помпите с мокър ротор се указва посредством индекса за енергийна ефективност. Продуктовото фолио на Wilo изпълняват напълно тези изисквания. Съответната стойност на индекса за енергийна ефективност на нашите помпи е указана в таблицата за данни.

ErP-Директивата за циркулационни помпи с мокър ротор (Регламент (ЕО) 641/2009 и (ЕС) 622/2012) поставя все по-строги гранични стойности за ефективност. С Wilo вие покривате всички изисквания само с един ход.

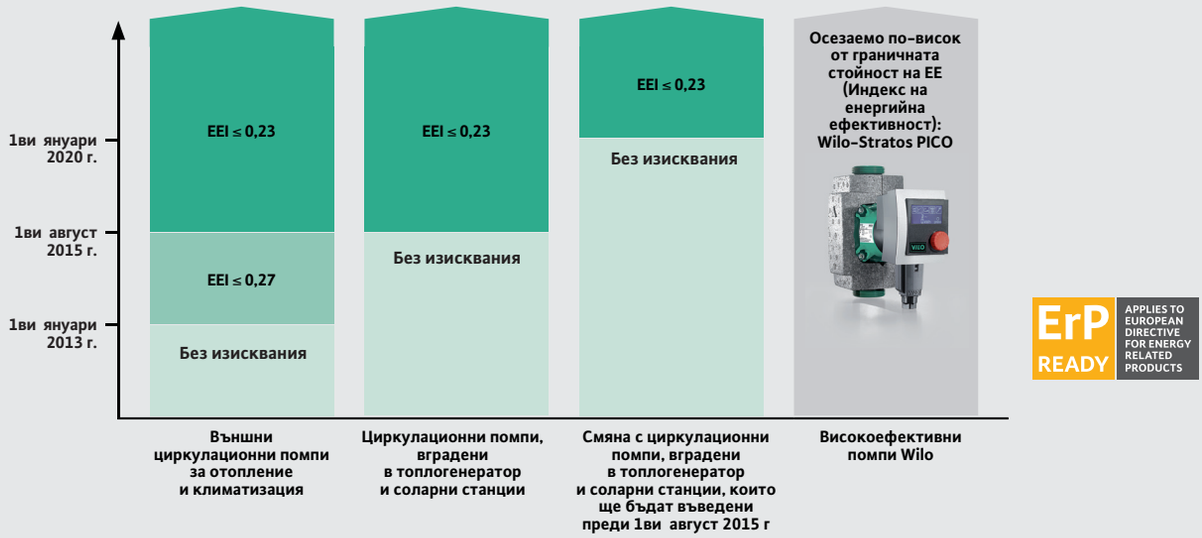

EEI = Индекс на енергийна ефективност съгласно Регламент (ЕО) 641/2009 и (ЕС) 622/2012 на Европейската Комисия (определя се за различни консумирани мощности в рамките на един товарен профил чрез сравнение със средностатистическа референтна помпа)

Помпи със сух ротор

При помпите със сух ротор „Международната стойност за енергийна ефективност“ (IE) указва класа на к.п.д. на електромоторите. Продуктовото фолио на Wilo изпълняват напълно тези изисквания. Където е възможно, Wilo дори надминава изискванията, като например Wilo-Stratos GIGA сериите, чиято висока ефективност на моторите се основава на специална концепция на задвижване.

Регламентите на директивата важат и за помпи, вградени в системите за повишаване на налягането. И тук Wilo изпълнява изискванията, като отново ги надминава със серията Wilo-Helix EXCEL.

ErP-Директивата за електродвигатели (Регламент (ЕО) 640/2009) поставя все по-строги гранични стойности за ефективност. С Wilo вие покривате всички изисквания само с един ход.

IE2, IE3 = класове на ефективност на мотор съгласно IEC 60034-30 от датата на влизане в сила, определена съгласно Регламент (ЕО) 640/2009 на Европейската Комисия
IE4 = за предвиденото време, след което най-високият клас на ефективност на мотори (съгласно IEC TS 60034-31, прер.1)

Водни помпи:
За първи път в новата Директива ErP се засяга също и хидравличната част на водните помпи, на чието задвижване се пада една голяма част от потреблението на природни ресурси и енергия. Съгласно едно проучване, през 2005 година потреблението на ток за задвижване на водните помпи в световен мащаб е било 109 TWh, а през 2020 година се оценява на 136 TWh. Това би съответствало на емисии на CO2 в размер на около 60 Mt. Особеното на Регламента (ЕС) 547/2012 се крие в това, че акцентът се поставя специално върху хидравличната ефективност. Изискванията за моторите се дефинират в отделен Регламент (ЕО) 640/2009. Целта е, посредством използване на високоефективни мотори и хидравлики да се постигне възможно най-добро оползотворяване на енергията на агрегата. Така до 2020 година трябва да се реализира икономия на енергия в размер на около 3,3 TWh.

Кои хидравлики са засегнати?
Директивата важи за хидравликите на помпите със сух ротор и многостъпалните помпи с потопяеми мотори, които могат да бъдат използвани за изпомпване на чиста вода:
- Водни помпи с аксиален вход, собствено окачване
- Водни помпи с аксиален вход; изпълнение “блок”
- Блокови водни помпи с радиален вход, изпълнение “Inline”
- Многостъпални вертикални водни помпи
- Многостъпални потопяеми водни помпи с конструкция 4” и 6”

Директивата не важи за:
- Водни помпи, които са разработени специално за изпомпването на чиста вода при температури под –10 °C или над 120 °C
- Водни помпи, които са предназначени само за пожарогасене
- Обемни водни помпи
- Самозасмукващи водни помпи

Индексът на минимална ефективност (MEI) като сравнителна стойност
Класификация на хидравликите може да бъде направена въз основа на стойността на индекса MEI. Референтната стойност за водните помпи с най-добрата хидравлична ефективност е MEI ≥ 0.7. За класификацията на хидравликите са важни три точки:
1. Най-добра точка (BEP = Best Efficiency Point): Работна точка при най-добрата хидравлична ефективност на помпата
2. Частично натоварване (PL = Part load): Работна точка при 75 % от дебита в работната точка
3. Претоварване (OL = Over load): Работна точка при 110 % от дебита в работната точка

За определянето на стойността на индекса MEI, тя трябва да бъде над измерената крива при всичките три работни точки. Формулата за изчисляване за засегнатите помпи се дефинира в Регламента.

За въвеждането на индекса MEI към момента са дефинирани два етапа:
- От 1-ви януари 2013 г.: Могат да бъдат използвани само хидравлики с индекс MEI ≥0.1.
- След 01 януари 2015 г.: Могат да бъдат използвани само хидравлики с индекс MEI ≥0.4.

От 1-ви януари 2013 г. стойността на индекса MEI ще бъде посочвана на фирмената табелка, както и в документацията на продуктите.

Въвеждане на индекс на минимална ефективност като мярка за хидравличния к.п.д. на водни помпи съгласно директивата за продукти, свързани с електропотреблението (ErP) (Регламент № (ЕС) 547/2012)

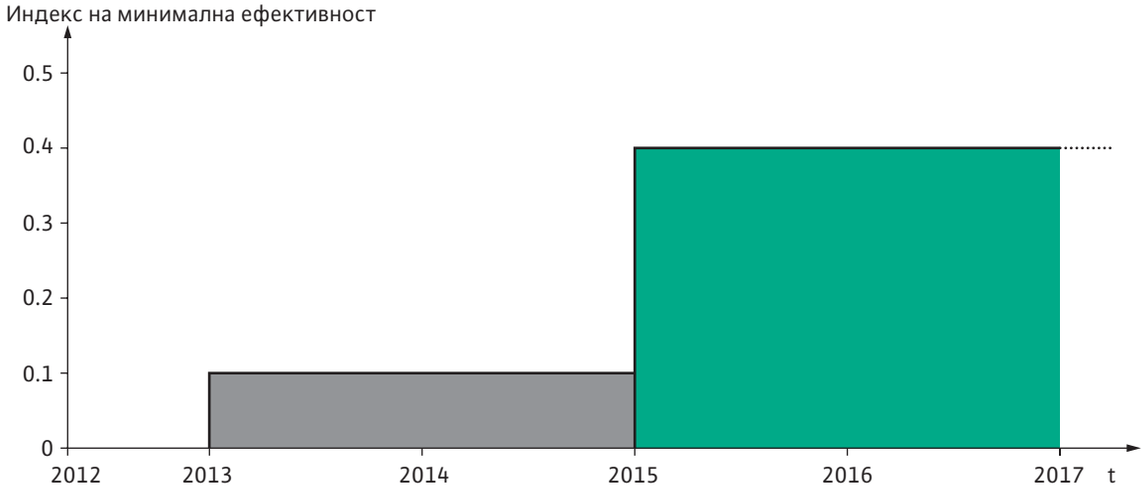

Вариант	Ключ	Значение
Варианти на механичното уплътнение	S1	Q1Q1X4GG за водно-гликолови смеси със следния състав: Дял на гликола 20 до 40 об. % и работна температура от 40 °C до 120 °C или дял на гликола >40 до 50 об. % и работна температура -20 °C до 120 °C
	S2	AQ1VGG Водно-маслени емулсии и вода с маслени примеси до 90 °C
Варианти на корпуса	H1	EN-GJS-400-18-LT (преди GGG 40.3) (сферографитен чугун)
	H4	Комбинирани фланци PN 6/PN 10 за IPL; само за IPL 40, IPL 50 (1450 1/min), IPL 40, IPL 50, IPL 65 (2900 1/min)
	H5	Макс. работно налягане PN 16 (при IPL/DPL и IP-E/DP-E)
Варианти на мотора	K3	Вградена защита на мотора с термодатчици (3 броя, изключватели като аксесоари)
	N	Изпълнение N със стандартен мотор IEC (само IPL/DPL)
Варианти на работното колело	L1	Работно колело от бронз RG = G-CuSn10
Варианти на управлението	R1	Електронно регулируема помпа без сензор (DDG)

Управление и регулиране на помпи

При експлоатация на помпите Wilo с табла за управление или модулна окомплектовка трябва да се спазват електрическите работни условия съгласно VDE 0160. При експлоатация на помпи с мокър и сух ротор в комбинация с честотни преобразуватели, които не са доставени от Wilo, трябва да се използват изходни филтри, за да се намали шума от работата на мотора и да се предотврати образуването на вредни пикови напрежения, както и трябва да се спазват следните гранични стойности:

→ Помпи с мокър ротор с $P_2 \leq 2{,}2$ kW и помпи със сух ротор с $P_2 \leq 1{,}1$ kW
Скорост на нарастване на напрежението du/dt < 500 V/µs
Пикове на напрежение û < 650 V
При мотори с мокър ротор се препоръчват синусоидни филтри (филтри LC) вместо филтри du/dt-Filter (филтри RC) за намаляване на шума.

→ Помпи със сух ротор с $P_2 > 1{,}1$ kW
Скорост на нарастване на напрежението du/dt < 500 V/µs
Пикове на напрежението û < 850 V

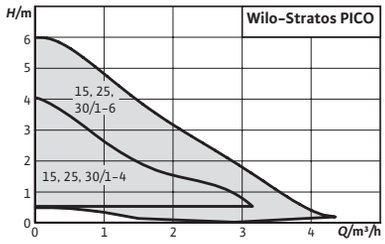

Окомплектовка	**Стр.**
Холендри	141
Уравнители	144

Промяна на серията

Wilo-Stratos PICO

Конструкция
Циркулационна помпа с мокър ротор с резбово присъединяване, устойчив на блокиране мотор EC и вградено електронно регулиране на мощността.

Приложение
Всякакви циркулационни системи за отопление с гореща вода, климатични системи, промишлени циркулационни системи.

Комплект на доставката
- Помпа
- Топлоизолация
- Wilo-Connector
- Уплътнения
- Инструкция за монтаж и експлоатация

Опции
- Изпълнение на Stratos PICO...N корпус на помпата от неръждаема стомана за използване в подови отопления

Особености/Предимства при използване
- Използване в системи за отопление и климатизация от +2 °C до +110 °C
- Само 3 W мин. консумирана мощност
- Индикация на актуалната консумирана мощност или актуалния дебит и натрупаните kWh
- Wilo-Connector
- Допълнителни функции: Функция Dynamic Adapt, стандартна програма за обезвъздушаване, икономичен нощен режим, блокировка на бутона и функция Ресет

- Изпълнения Stratos PICO...130 с малка монтажна дължина 130 mm

Забележка
Сертификатът на TÜV SÜD може да бъде видян на адрес: www.wilo.bg/legal

Ценова група: PG1

Wilo-Stratos PICO										
Модел	**Присъединителен размер**	**Индексът за енергийна ефективност (IEE)**	**Монтажна дължина**	**Номинално налягане**	**Ел. захранване**	**Тегло бруто**	**Бройки за палет**	**Кат. №**		
	Rp		*L0* mm	*PN* bar		*m* kg			🚚	евро
Stratos PICO 15/1-4	½	≤ 0,20	130	10	1~230 V, 50/60 Hz	2,1	146	**4216610**	C	**195.–**
Stratos PICO 15/1-6	½	≤ 0,20	130	10	1~230 V, 50/60 Hz	2,1	146	**4216611**	C	**221.–**
Stratos PICO 25/1-4	1	≤ 0,20	180	10	1~230 V, 50/60 Hz	2,3	146	**4216612**	L	**186.–**
Stratos PICO 25/1-4-130	1	≤ 0,20	130	10	1~230 V, 50/60 Hz	2,2	146	**4216616**	L	**195.–**

Базовата стойност за сравнение за най-ефективните циркулационни помпи е IEE ≤ 0,20.

🚚 = срок на доставка, L = стока на склад, C = около 2 седмици, K = около 4 седмици, A = при запитване, ☎ = цена при запитване
Производителят си запазва правото на техн. изменения – цените са без ДДС. В сила – валидни са Общите условия за доставка. (виж www.wilo.bg) – Валидни от 01.01.2018 г.

Ценова група: PG1

Wilo-Stratos PICO										
Модел	**Присъ-едини-телен размер**	**Индексът за енергийна ефективност (ИЕЕ)**	**Мон-тажна дължина**	**Номи-нално налягане**	**Ел. захранване**	**Тегло бруто**	**Бройки за палет**	**Кат. №**		
	Rp		*L0* mm	*PN* bar		*m* kg			🚚	евро
Stratos PICO 25/1-6	1	≤ 0,20	180	10	1~230 V, 50/60 Hz	2,3	146	**4216613**	L	**201.–**
Stratos PICO 25/1-6-130	1	≤ 0,20	130	10	1~230 V, 50/60 Hz	2,2	146	**4216617**	L	**221.–**
Stratos PICO 25/1-6-N	1	≤ 0,20	180	10	1~230 V, 50/60 Hz	2,3	146	**4216618**	–	**295.–**
Stratos PICO 30/1-4	1¼	≤ 0,20	180	10	1~230 V, 50/60 Hz	2,4	146	**4216614**	L	**177.–**
Stratos PICO 30/1-6	1¼	≤ 0,20	180	10	1~230 V, 50/60 Hz	2,4	146	**4216615**	L	**215.–**

Базовата стойност за сравнение за най-ефективните циркулационни помпи е ИЕЕ ≤ 0,20.

🚚 = срок на доставка, L = стока на склад, C = около 2 седмици, K = около 4 седмици, A = при запитване, 📞 = цена при запитване
Производителят си запазва правото на техн. изменения – цените са без ДДС. В сила – валидни са Общите условия за доставка. (виж www.wilo.bg) – Валидни от 01.01.2018 г.

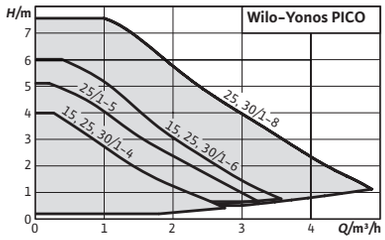

Окомплектовка	**Стр.**
Холендри	141
Уравнители	144
Топлоизолационни об-вивки	155

Промяна на серията

Wilo-Yonos PICO

Конструкция
Циркулационна помпа с мокър ротор с резбово присъединяване, устойчив на блокиране мотор EC и вградено електронно регулиране на мощността.

Приложение
Всякакви циркулационни системи за отопление с гореща вода, климатични системи, промишлени циркулационни системи.

Комплект на доставката
- Помпа
- Конектор Wilo-Connector
- Уплътнения
- Инструкция за монтаж и експлоатация

Особености/Предимства при използване
- Максимален комфорт на обслужване благодарение на технологията на зеленото копче, интелигентни настройки, интуитивен потребителски интерфейс и нови функции
- Оптимизирана енергийна ефективност благодарение на технологията на мотор EC, настройките при точност 0,1 m и показване на актуалния разход на електроенергия
- Бърз и лесен монтаж и безпроблемна подмяна благодарение на нова, оптимизирана конструкция
- Лесно техническо обслужване и висока експлоатационна безопасност в резултат на автоматично и ръчно рестартиране или задействане на функция за обезвъздушаване
- Максимална безопасност при експлоатация и управление благодарение на утвърдилата се технология

Ценова група: PG1

Wilo-Yonos PICO										
Модел	**Присъединителен размер**	**Индексът за енергийна ефективност (IEE)**	**Монтажна дължина**	**Номинално налягане**	**Ел. захранване**	**Тегло бруто**	**Бройки за палет**	**Кат. №**		
	Rp		*L0* mm	*PN* bar		*m* kg			🚚	евро
Yonos PICO 15/1-4	½	≤ 0,20	130	10	1~230 V, 50/60 Hz	1,5	198	**4215511**	L	**127.–**
Yonos PICO 15/1-6	½	≤ 0,20	130	10	1~230 V, 50/60 Hz	1,5	198	**4215512**	L	**141.–**
Yonos PICO 25/1-4	1	≤ 0,20	180	10	1~230 V, 50/60 Hz	1,8	198	**4215513**	L	**111.–**
Yonos PICO 25/1-4-130	1	≤ 0,20	130	10	1~230 V, 50/60 Hz	1,6	198	**4215514**	L	**125.–**

Базовата стойност за сравнение за най-ефективните циркулационни помпи е IEE ≤ 0,20.

🚚 = срок на доставка, L = стока на склад, C = около 2 седмици, K = около 4 седмици, A = при запитване, ☎ = цена при запитване
Производителят си запазва правото на техн. изменения – цените са без ДДС. В сила – валидни са Общите условия за доставка. (виж www.wilo.bg) – Валидни от 01.01.2018 г.

Ценова група: PG1

Wilo-Yonos PICO

Модел	Присъединителен размер	Индексът за енергийна ефективност (ИЕЕ)	Монтажна дължина	Номинално налягане	Ел. захранване	Тегло бруто	Бройки за палет	Кат. №		
	Rp		*L0* mm	*PN* bar		*m* kg				евро
Yonos PICO 25/1-5-130	1	≤ 0,20	130	10	1~230 V, 50/60 Hz	1,6	198	**4215522**	L	**138.–**
Yonos PICO 25/1-6	1	≤ 0,20	180	10	1~230 V, 50/60 Hz	1,8	198	**4215515**	L	**127.–**
Yonos PICO 25/1-6-130	1	≤ 0,20	130	10	1~230 V, 50/60 Hz	1,6	198	**4215516**	L	**141.–**
Yonos PICO 25/1-8	1	≤ 0,23	180	10	1~230 V, 50/60 Hz	2	198	**4215517**	L	**197.–**
Yonos PICO 25/1-8-130	1	≤ 0,23	130	10	1~230 V, 50/60 Hz	1,9	146	**4215518**	L	**208.–**
Yonos PICO 30/1-4	1¼	≤ 0,20	180	10	1~230 V, 50/60 Hz	2	198	**4215519**	L	**125.–**
Yonos PICO 30/1-6	1¼	≤ 0,20	180	10	1~230 V, 50/60 Hz	2	198	**4215520**	L	**134.–**
Yonos PICO 30/1-8	1¼	≤ 0,23	180	10	1~230 V, 50/60 Hz	2,2	198	**4215521**	L	**229.–**

Базовата стойност за сравнение за най-ефективните циркулационни помпи е ИЕЕ ≤ 0,20.

Окомплектовка

Модел	Описание	Кат. №		Ценова група	
					евро
Ъглов щепсел	Ъглов щепсел, с ъгъл сочещ наляво, с неподвижно свързан (залят) захранващ кабел 2 m	4150229	L	PG14	**14.–**
Wilo-Connector + мрежов кабел	Wilo-Connector със захранващ кабел 2 m и щепсел Шуко	4200870	L	PG14	**16.–**

= срок на доставка, L = стока на склад, C = около 2 седмици, K = около 4 седмици, A = при запитване, = цена при запитване
Производителят си запазва правото на техн. изменения – цените са без ДДС. В сила – валидни са Общите условия за доставка. (виж www.wilo.bg) – Валидни от 01.01.2018 г.

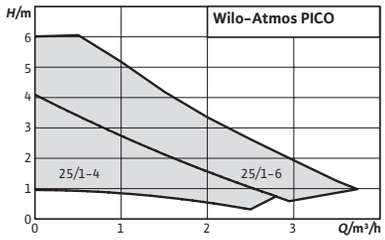

Wilo-Atmos PICO

Конструкция
Циркулационна помпа с мокър ротор с резбово присъединяване, устойчив на блокиране мотор EC и вградено електронно регулиране на мощността.

Приложение
Всякакви циркулационни системи за отопление с гореща вода, климатични системи, промишлени циркулационни системи.

Комплект на доставката
→ Помпа
→ Конектор Wilo-Connector
→ Уплътнения
→ Инструкция за монтаж и експлоатация

Особености/Предимства при използване
→ Един светодиод за индикация на сигнал за работа или повреда
→ Електрическо свързване без инструменти, благодарение на Wilo-Connector
→ Лесна настройка при подмяна на нерегулирана стандартна помпа с предварително избираеми степени на скорост, например Wilo-Star-RS
→ Много висок пусков момент за сигурен старт

Ценова група: PG1

Wilo-Atmos PICO										
Модел	**Присъединителен размер**	**Индексът за енергийна ефективност (ИЕЕ)**	**Монтажна дължина**	**Номинално налягане**	**Ел. захранване**	**Тегло бруто**	**Бройки за палет**	**Кат. №**		
	Rp		*L0* mm	*PN* bar		*m* kg			🚚	евро
Atmos PICO 25/1-4	1	≤ 0,23	180	6	1~230 V, 50/60 Hz	2,2	202	4209451	PG1	**89.–**
Atmos PICO 25/1-6	1	≤ 0,23	180	6	1~230 V, 50/60 Hz	2,2	202	4209452	PG1	**101.–**

Базовата стойност за сравнение за най-ефективните циркулационни помпи е ИЕЕ ≤ 0,20.

🚚 = срок на доставка, L = стока на склад, C = около 2 седмици, K = около 4 седмици, A = при запитване, ☎ = цена при запитване
Производителят си запазва правото на техн. изменения – цените са без ДДС. В сила – валидни са Общите условия за доставка. (виж www.wilo.bg) – Валидни от 01.01.2018 г.

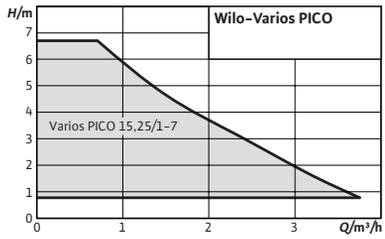

Окомплектовка	Стр.
Холендри	141
Уравнители	144
Топлоизолационни обвивки	155

Wilo-Varios PICO

Конструкция
Циркулационна помпа с мокър ротор с резбово присъединяване, устойчив на блокиране мотор EC и вградено електронно регулиране на мощността.

Приложение
Всякакви циркулационни системи за отопление с гореща вода, климатични системи, промишлени циркулационни системи.

Комплект на доставката
- Помпа
- Кабел с 3-полюсен щекер на помпата и свързване с Wilo-Connector
- Wilo-Connector
- Уплътнения
- Инструкция за монтаж и експлоатация

Особености/Предимства при използване
- Решението за най-съвместима подмяна за всички приложения, благодарение на компактната конструкция, новите режими за регулиране (като iPWM) и на новата функция Sync
- Максимален комфорт на обслужване благодарение на светодиоден дисплей и технология на зеленото копче с бутон за регулиран работен режим и бутон за зададени характеристики на помпата
- Лесен монтаж благодарение на компактната конструкция, адаптиращи се електрически изводи и функции за техническо обслужване, като обезвъздушаване
- Максимална безопасност при експлоатация и управление благодарение на утвърдилата се технология

Ценова група: PG1

Wilo-Varios PICO										
Модел	Присъединителен размер	Индексът за енергийна ефективност (ИЕЕ)	Монтажна дължина	Номинално налягане	Ел. захранване	Тегло бруто	Бройки за палет	Кат. №		
	Rp		*L0* mm	*PN* bar		*m* kg				евро
Varios PICO 15/1-7	½	≤ 0,20	130	10	1~230 V, 50/60 Hz	1,5	198	**4215540**	L	
Varios PICO 25/1-7	1	≤ 0,20	180	10	1~230 V, 50/60 Hz	2,1	198	**4215542**	L	
Varios PICO 25/1-7-130	1	≤ 0,20	130	10	1~230 V, 50/60 Hz	1,6	198	**4215541**	L	

Базовата стойност за сравнение за най-ефективните циркулационни помпи е ИЕЕ ≤ 0,20.

🚚 = срок на доставка, L = стока на склад, C = около 2 седмици, K = около 4 седмици, A = при запитване, ☎ = цена при запитване
Производителят си запазва правото на техн. изменения – цените са без ДДС. В сила – валидни са Общите условия за доставка. (виж www.wilo.bg) – Валидни от 01.01.2018 г.

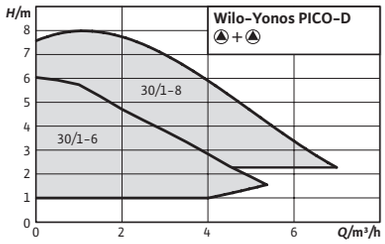

Окомплектовка	**Стр.**
Холендри	141
Уравнители	144

Wilo-Yonos PICO-D

Конструкция
Циркулационна сдвоена помпа с мокър ротор с резбово присъединяване, устойчив на блокиране мотор EC и вградено електронно регулиране на мощността.

Приложение
Всякакви циркулационни системи за отопление с гореща вода, климатични системи, промишлени циркулационни системи.

Комплект на доставката
- Помпа
- Wilo-Connector
- Уплътнения
- Инструкция за монтаж и експлоатация

Особености/Предимства при използване
- Светодиодна индикация за настройка на зададената стойност на стъпки от по 0,1 m и за индикация на текущото потребление
- Електрическо свързване без инструменти, благодарение на Wilo-Connector
- Уникална функция за обезвъздушаване на всяка помпа
- Сдвоена помпа за индивидуална работа (Δp-c и Δp-v) или паралелна работа (Δp-c)
- Много висок пусков момент за сигурен старт

Ценова група: PG1

Wilo-Yonos PICO-D

Модел	Присъединителен размер	Индексът за енергийна ефективност (IEE)	Монтажна дължина	Номинално налягане	Ел. захранване	Тегло бруто	Бройки за палет	Кат. №		
	Rp		*L0* mm	*PN* bar		*m* kg				евро
Yonos PICO-D 30/1-6	1¼	≤ 0,20	180	6	1~230 V, 50/60 Hz	5,2	40	4198299	L	**317.–**
Yonos PICO-D 30/1-8	1¼	≤ 0,23	180	6	1~230 V, 50/60 Hz	5,3	40	4198296	K	

Базовата стойност за сравнение за най-ефективните циркулационни помпи е IEE ≤ 0,20.

Окомплектовка

Модел	Описание	Кат. №		Ценова група	
					евро
Ъглов щепсел	Ъглов щепсел, с ъгъл сочещ наляво, с неподвижно свързан (залят) захранващ кабел 2 m	4150229	L	PG14	**14.–**
Wilo-Connector + мрежов кабел	Wilo-Connector със захранващ кабел 2 m и щепсел Шуко	4200870	L	PG14	**16.–**

= срок на доставка, L = стока на склад, C = около 2 седмици, K = около 4 седмици, A = при запитване, = цена при запитване
Производителят си запазва правото на техн. изменения – цените са без ДДС. В сила – валидни са Общите условия за доставка. (виж www.wilo.bg) – Валидни от 01.01.2018 г.

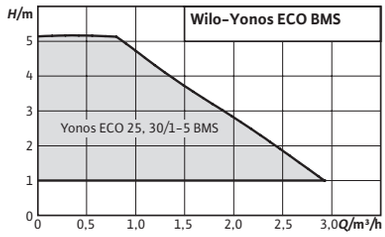

Окомплектовка	Стр.
Холендри	141
Уравнители	144

Wilo-Yonos ECO...-BMS

Конструкция
Циркулационна помпа с мокър ротор с резбово присъединяване, мотор EC и автоматично адаптиране на мощността.

Приложение
Всякакви циркулационни системи за отопление с гореща вода, климатизация, затворени охладителни системи, промишлени циркулационни системи

Комплект на доставката
- Помпа
- Топлоизолация
- Wilo-Connector
- Управляващ кабел
- Уплътнения
- Инструкция за монтаж и експлоатация

Особености/Предимства при използване
- Безпотенциален контакт за сборен сигнал за повреда (SSM) за свързване към външни контролни модули (напр. сградна автоматизация) и управляващ вход 0-10 V
- Управляващ кабел (4-жилен, 1,5 m) за свързване на SSM и 0-10 V
- Wilo-Connector
- Серийна топлоизолация
- Корпусът на помпата с катафорезно покритие (KTL) предпазва от корозия при образуване на кондензат

Ценова група: PG2

Wilo-Yonos ECO...-BMS										
Модел	Присъединителен размер	Индексът за енергийна ефективност (ИЕЕ)	Монтажна дължина	Номинално налягане	Ел. захранване	Тегло бруто	Бройки за палет	Кат. №		
	Rp		*L0* mm	*PN* bar		*m* kg				евро
Yonos ECO 25/1-5 BMS	1	≤ 0,20	180	10	1~230 V, 50/60 Hz	3	96	2150700	L	**223.–**
Yonos ECO 30/1-5 BMS	1¼	≤ 0,20	180	10	1~230 V, 50/60 Hz	3	96	2150701	L	**223.–**

Базовата стойност за сравнение за най-ефективните циркулационни помпи е ИЕЕ ≤ 0,20.

Окомплектовка					
Модел	Описание	Кат. №		Ценова група	
					евро
Ъглов щепсел	Ъглов щепсел, с ъгъл сочещ наляво, с неподвижно свързан (залят) захранващ кабел 2 m	4150229	L	PG14	**14.–**
Wilo-Connector + мрежов кабел	Wilo-Connector със захранващ кабел 2 m и щепсел Шуко	4200870	L	PG14	**16.–**

= срок на доставка, L = стока на склад, C = около 2 седмици, K = около 4 седмици, A = при запитване, = цена при запитване
Производителят си запазва правото на техн. изменения – цените са без ДДС. В сила – валидни са Общите условия за доставка. (виж www.wilo.bg) – Валидни от 01.01.2018 г.

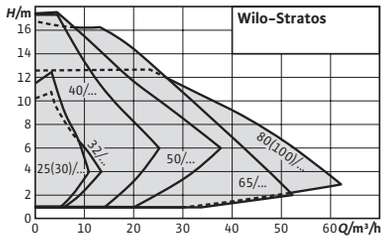

Окомплектовка	Стр.
Инфрачервен монитор, инфрачервено преносимо устройство	;;
Холендри	141
Контрафланец	143
Уравнители	144
Интерфейсни модули	175

Q-Limit
EEI ≤ 0.20

Wilo-Stratos

Конструкция
Циркулационна помпа с мокър ротор с резбово или фланцово присъединяване, мотор EC с автоматично адаптиране на мощността.

Приложение
Всякакви циркулационни системи за отопление с гореща вода, климатизация, охлаждане, промишлени циркулационни системи

Комплект на доставката
- Помпа
- Вкл. топлинна изолация
- Вкл. уплътнения при резбово присъединяване
- Включително подложни шайби за фланцовите болтове (при номинални диаметри на присъединяване DN 32 - DN 65)
- Вкл. инструкция за монтаж и експлоатация

Опции
- Специални изпълнения за работно налягане PN 16

Особености/Предимства при използване
- Икономия на енергия посредством по-висока ефективност на системата с функцията Q-Limit (ограничаване на дебита)
- Подобрен индекс за енергийна ефективност (ИЕЕ) ≤ 0,20 при всички единични помпи
- Оптимизиран дисплей за по-добра четимост и управление
- Спестяващ място монтаж чрез компактна конструкция и адаптивен течнокристален дисплей
- Модулна концепция за свързване на всички обичайно използвани шинни системи (напр. Modbus, BACnet, CAN, LON, PLR)
- Гарантирано качество и надеждност

Забележка
Сертификатът на TÜV SÜD може да бъде видян на адрес: www.wilo.bg/legal

Ценова група: PG2

Wilo-Stratos C резбово присъединяване									
Модел	Присъединителен размер	Индексът за енергийна ефективност (ИЕЕ)	Монтажна дължина	Номинално налягане	Ел. захранване	Тегло бруто	Кат. №		
	Rp		l_0 mm	*PN* bar		*m* kg			евро
Stratos 25/1-4	1	≤ 0,20	180	10	1~230 V, 50/60 Hz	4,8	2104225	L	**398.–**
Stratos 25/1-6	1	≤ 0,20	180	10	1~230 V, 50/60 Hz	4,8	2090447	L	**433.–**
Stratos 25/1-8	1	≤ 0,20	180	10	1~230 V, 50/60 Hz	4,8	2090448	L	**472.–**
Stratos 25/1-10	1	≤ 0,20	180	10	1~230 V, 50/60 Hz	4,8	2103615	L	**495.–**
Stratos 25/1-12	1	≤ 0,20	180	10	1~230 V, 50/60 Hz	6,2	2104941	L	**578.–**

Възможна доставка до края на 2018 г.

🚚 = срок на доставка, L = стока на склад, C = около 2 седмици, K = около 4 седмици, A = при запитване, ☎ = цена при запитване
Производителят си запазва правото на техн. изменения – цените са без ДДС. В сила – валидни са Общите условия за доставка. (виж www.wilo.bg) – Валидни от 01.01.2018 г.

Ценова група: PG2

Wilo-Stratos C резбово присъединяване

Модел	Присъединителен размер	Индексът за енергийна ефективност (ИЕЕ)	Монтажна дължина	Номинално налягане	Ел. захранване	Тегло бруто	Кат. №		
	Rp		l_0 mm	*PN* bar		*m* kg			евро
Stratos 30/1-4	1¼	≤ 0,20	180	10	1~230 V, 50/60 Hz	4,8	2104226	L	**453.–**
Stratos 30/1-6	1¼	≤ 0,20	180	10	1~230 V, 50/60 Hz	4,8	2090449	L	**482.–**
Stratos 30/1-8	1¼	≤ 0,20	180	10	1~230 V, 50/60 Hz	4,8	2090450	L	**508.–**
Stratos 30/1-10	1¼	≤ 0,20	180	10	1~230 V, 50/60 Hz	4,9	2103616	L	**514.–**
Stratos 30/1-12	1¼	≤ 0,20	180	10	1~230 V, 50/60 Hz	6,3	2090451	L	**720.–**

Възможна доставка до края на 2018 г.

Ценова група: PG2

Wilo-Stratos C фланцово присъединяване

Модел	Присъед. размер на фланеца	Индексът за енергийна ефективност (ИЕЕ)	Монтажна дължина	Номинално налягане	Ел. захранване	Тегло бруто	Кат. №		
	DN		l_0 mm	*PN* bar		*m* kg			евро
Stratos 32/1-10	32	≤ 0,20	220	6/10	1~230 V, 50/60 Hz	8,4	2103617	L	**665.–**
Stratos 32/1-12	32	≤ 0,20	220	6/10	1~230 V, 50/60 Hz	10,3	2090452	L	**739.–**
Stratos 40/1-4	40	≤ 0,20	220	6/10	1~230 V, 50/60 Hz	9,3	2090453	L	**605.–**
Stratos 40/1-8	40	≤ 0,20	220	6/10	1~230 V, 50/60 Hz	11,0	2090454	L	**752.–**
Stratos 40/1-10	40	≤ 0,20	220	6/10	1~230 V, 50/60 Hz	8,6	2103618	L	**678.–**
Stratos 40/1-12	40	≤ 0,20	250	6/10	1~230 V, 50/60 Hz	15,4	2090455	L	**948.–**
Stratos 40/1-16	40	≤ 0,20	250	6/10	1~230 V, 50/60 Hz	24,8	2150588	L	**1 160.–**
Stratos 50/1-6	50	≤ 0,20	240	6/10	1~230 V, 50/60 Hz	11,9	2146340	L	**966.–**
Stratos 50/1-8	50	≤ 0,20	240	6/10	1~230 V, 50/60 Hz	11,9	2090456	L	**1 028.–**
Stratos 50/1-9	50	≤ 0,20	280	6/10	1~230 V, 50/60 Hz	16,8	2090457	L	**1 089.–**
Stratos 50/1-10	50	≤ 0,20	240	6/10	1~230 V, 50/60 Hz	9,4	2103619	L	**721.–**
Stratos 50/1-12	50	≤ 0,20	280	6/10	1~230 V, 50/60 Hz	17,9	2090458	L	**1 163.–**
Stratos 50/1-16	50	≤ 0,20	340	6/10	1~230 V, 50/60 Hz	27,8	2150590	L	**1 362.–**
Stratos 65/1-6	65	≤ 0,20	280	6/10	1~230 V, 50/60 Hz	17,9	2146341	L	**1 166.–**
Stratos 65/1-9	65	≤ 0,20	280	6/10	1~230 V, 50/60 Hz	19,5	2090459	L	**1 238.–**
Stratos 65/1-12	65	≤ 0,20	340	6/10	1~230 V, 50/60 Hz	29,2	2163267	L	**1 442.–**
Stratos 65/1-16	65	≤ 0,20	340	6/10	1~230 V, 50/60 Hz	31,0	2150591	L	**1 653.–**
Stratos 80/1-6	80	≤ 0,20	360	6	1~230 V, 50/60 Hz	34,3	2146342	L	**1 353.–**
Stratos 80/1-6	80	≤ 0,20	360	10	1~230 V, 50/60 Hz	34,3	2146343	L	**1 373.–**
Stratos 80/1-12	80	≤ 0,20	360	6	1~230 V, 50/60 Hz	34,3	2150592	L	**1 809.–**
Stratos 80/1-12	80	≤ 0,20	360	10	1~230 V, 50/60 Hz	34,3	2150593	L	**1 921.–**
Stratos 100/1-6	100	≤ 0,20	360	6	1~230 V, 50/60 Hz	37,3	2146344	L	**1 585.–**
Stratos 100/1-6	100	≤ 0,20	360	10	1~230 V, 50/60 Hz	37,3	2146345	L	**1 957.–**
Stratos 100/1-12	100	≤ 0,20	360	6	1~230 V, 50/60 Hz	37,3	2150594	L	**2 128.–**
Stratos 100/1-12	100	≤ 0,20	360	10	1~230 V, 50/60 Hz	37,3	2150595	L	**1 957.–**

Възможна доставка до края на 2018 г.

🚚 = срок на доставка, L = стока на склад, C = около 2 седмици, K = около 4 седмици, A = при запитване, 📞 = цена при запитване
Производителят си запазва правото на техн. изменения – цените са без ДДС. В сила – валидни са Общите условия за доставка. (виж www.wilo.bg) – Валидни от 01.01.2018 г.

Ценова група: PG2

Wilo-Stratos с резбово присъединяване PN 16

Модел	Присъе-динителен размер	Индексът за енергийна ефектив-ност (ИЕЕ)	Мон-тажна дължина	Номи-нално налягане	Ел. захранване	Тегло бруто	Кат. №		
	Rp		l_0 mm	*PN* bar		*m* kg			евро
Stratos 25/1-4	1	≤ 0,20	180	16	1~230 V, 50/60 Hz	4,8	2110661	C	**499.–**
Stratos 25/1-6	1	≤ 0,20	180	16	1~230 V, 50/60 Hz	4,8	2065097	C	**499.–**
Stratos 25/1-8	1	≤ 0,20	180	16	1~230 V, 50/60 Hz	4,8	2063363	C	**–**
Stratos 25/1-10	1	≤ 0,20	180	16	1~230 V, 50/60 Hz	4,8	2111506	C	**534.–**
Stratos 25/1-12	1	≤ 0,20	180	16	1~230 V, 50/60 Hz	6,2	2163188	C	**627.–**
Stratos 30/1-4	1¼	≤ 0,20	180	16	1~230 V, 50/60 Hz	4,8	2131799	C	**498.–**
Stratos 30/1-6	1¼	≤ 0,20	180	16	1~230 V, 50/60 Hz	4,8	2069760	C	**498.–**
Stratos 30/1-8	1¼	≤ 0,20	180	16	1~230 V, 50/60 Hz	4,8	2069759	C	**498.–**
Stratos 30/1-10	1¼	≤ 0,20	180	16	1~230 V, 50/60 Hz	4,9	2117648	C	**534.–**
Stratos 30/1-12	1¼	≤ 0,20	180	16	1~230 V, 50/60 Hz	6,3	2072567	C	**626.–**

Възможна доставка до края на 2018 г.

Ценова група: PG2

Wilo-Stratos с фланцово присъединяване PN 16

Модел	Присъед. размер на фланеца	Индексът за енергийна ефектив-ност (ИЕЕ)	Мон-тажна дължина	Номи-нално налягане	Ел. захранване	Тегло бруто	Кат. №		
	DN		l_0 mm	*PN* bar		*m* kg			евро
Stratos 32/1-10	32	≤ 0,20	220	16	1~230 V, 50/60 Hz	8,6	2110124	C	**754.–**
Stratos 32/1-12	32	≤ 0,20	220	16	1~230 V, 50/60 Hz	10,3	2072566	C	**900.–**
Stratos 40/1-4	40	≤ 0,20	220	16	1~230 V, 50/60 Hz	9,3	2069142	C	**713.–**
Stratos 40/1-8	40	≤ 0,20	220	16	1~230 V, 50/60 Hz	11,0	2068604	C	**888.–**
Stratos 40/1-10	40	≤ 0,20	220	16	1~230 V, 50/60 Hz	8,6	2113776	C	**686.–**
Stratos 40/1-12	40	≤ 0,20	250	16	1~230 V, 50/60 Hz	15,4	2063362	C	**–**
Stratos 40/1-16	40	≤ 0,20	250	16	1~230 V, 50/60 Hz	24,8	2149602	C	**1 798.–**
Stratos 50/1-6	50	≤ 0,20	240	16	1~230 V, 50/60 Hz	11,9	2149603	C	**904.–**
Stratos 50/1-8	50	≤ 0,20	240	16	1~230 V, 50/60 Hz	11,9	2069740	C	**904.–**
Stratos 50/1-9	50	≤ 0,20	280	16	1~230 V, 50/60 Hz	16,8	2069363	C	**1 101.–**
Stratos 50/1-10	50	≤ 0,20	240	16	1~230 V, 50/60 Hz	9,4	2120729	C	**773.–**
Stratos 50/1-12	50	≤ 0,20	280	16	1~230 V, 50/60 Hz	17,9	2063361	C	**–**
Stratos 50/1-16	50	≤ 0,20	340	16	1~230 V, 50/60 Hz	27,8	2149847	C	**1 957.–**
Stratos 65/1-6	65	≤ 0,20	280	16	1~230 V, 50/60 Hz	17,8	2163187	C	**1 135.–**
Stratos 65/1-9	65	≤ 0,20	280	16	1~230 V, 50/60 Hz	19,5	2069362	C	**1 136.–**
Stratos 65/1-12	65	≤ 0,20	340	16	1~230 V, 50/60 Hz	31,0	2069739	C	**1 848.–**
Stratos 65/1-16	65	≤ 0,20	340	16	1~230 V, 50/60 Hz	31,0	2152309	C	**1 969.–**
Stratos 80/1-6	80	≤ 0,20	360	16	1~230 V, 50/60 Hz	34,3	2149431	C	**2 018.–**
Stratos 80/1-12	80	≤ 0,20	360	16	1~230 V, 50/60 Hz	34,3	2063364	C	**–**
Stratos 100/1-6	100	≤ 0,20	360	16	1~230 V, 50/60 Hz	37,3	2149432	C	**2 089.–**
Stratos 100/1-12	100	≤ 0,20	360	16	1~230 V, 50/60 Hz	37,3	2069578	C	**2 090.–**

Възможна доставка до края на 2018 г.

🚚 = срок на доставка, L = стока на склад, C = около 2 седмици, K = около 4 седмици, A = при запитване, 📞 = цена при запитване
Производителят си запазва правото на техн. изменения – цените са без ДДС. В сила – валидни са Общите условия за доставка. (виж www.wilo.bg) – Валидни от 01.01.2018 г.

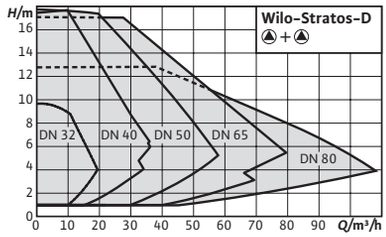

Окомплектовка	Стр.
Инфрачервен монитор, инфрачервено преносимо устройство	;;
Уравнители	144
Интерфейсни модули	175
Глухи фланци	196

Wilo-Stratos-D

Конструкция
Сдвоена циркулационна помпа с мокър ротор с фланцово присъединяване, мотор EC с автоматично адаптиране на мощността

Приложение
Всякакви циркулационни системи за отопление с гореща вода, климатизация, охлаждане, промишлени циркулационни системи

Комплект на доставката
- Помпа
- Включително подложни шайби за фланцовите болтове (при номинални диаметри на присъединяване DN 32 - DN 65)
- Вкл. инструкция за монтаж и експлоатация

Опции
- Специални изпълнения за работно налягане PN 16

Особености/Предимства при използване
- Икономия на енергия посредством по-високата ефективност на системата с функцията Q-Limit (ограничаване на дебита)
- Подобрен индекс за енергийна ефективност (ИЕЕ) ≤ 0,23 при всички сдвоени помпи
- Оптимизиран дисплей за по-добра четимост и управление
- Спестяващ място монтаж чрез компактна конструкция и адаптивен течнокристален дисплей
- Модулна концепция за свързване на всички обичайно използвани шинни системи (напр. Modbus, BACnet, CAN, LON, PLR)
- Управление на сдвоени помпи посредством допълнителни IF модули
- Гарантирано качество и надеждност

Ценова група: PG2

Wilo-Stratos-D									
Модел	Присъед. размер на фланеца	Индексът за енергийна ефективност (ИЕЕ)	Монтажна дължина	Номинално налягане	Ел. захранване	Тегло бруто	Кат. №		
	DN		l_0 mm	*PN* bar		*m* kg			евро
Stratos-D 32/1-8	32	≤ 0,23	220	6/10	1~230 V, 50/60 Hz	13,8	2160567	L	**1 260.–**
Stratos-D 32/1-12	32	≤ 0,23	220	6/10	1~230 V, 50/60 Hz	18,3	2090462	L	**1 627.–**
Stratos-D 40/1-8	40	≤ 0,23	220	6/10	1~230 V, 50/60 Hz	18,3	2090463	L	**1 598.–**
Stratos-D 40/1-12	40	≤ 0,23	250	6/10	1~230 V, 50/60 Hz	27,3	2090464	L	**2 003.–**
Stratos-D 40/1-16	40	≤ 0,23	250	6/10	1~230 V, 50/60 Hz	46,3	2150597	L	**3 457.–**
Stratos-D 50/1-8	50	≤ 0,23	240	6/10	1~230 V, 50/60 Hz	20,3	2090465	L	**1 606.–**
Stratos-D 50/1-9	50	≤ 0,23	280	6/10	1~230 V, 50/60 Hz	29,3	2090466	L	**2 049.–**

Възможна доставка до края на 2018 г.

= срок на доставка, L = стока на склад, C = около 2 седмици, K = около 4 седмици, A = при запитване, = цена при запитване
Производителят си запазва правото на техн. изменения – цените са без ДДС. В сила – валидни са Общите условия за доставка. (виж www.wilo.bg) – Валидни от 01.01.2018 г.

Ценова група: PG2

Wilo-Stratos-D

Модел	Присъед. размер на фланеца	Индексът за енергийна ефективност (ИЕЕ)	Монтажна дължина	Номинално налягане	Ел. захранване	Тегло бруто	Кат. №		
	DN		l_0 mm	*PN* bar		*m* kg		🚚	евро
Stratos-D 50/1-12	50	≤ 0,23	280	6/10	1~230 V, 50/60 Hz	29,3	2090467	L	**2 049.–**
Stratos-D 50/1-16	50	≤ 0,23	340	6/10	1~230 V, 50/60 Hz	50,3	2150598	L	**3 780.–**
Stratos-D 65/1-12	65	≤ 0,23	340	6/10	1~230 V, 50/60 Hz	51,4	2160571	L	**3 498.–**
Stratos-D 65/1-16	65	≤ 0,23	340	6/10	1~230 V, 50/60 Hz	53,3	2150599	L	**3 755.–**
Stratos-D 80/1-6	80	≤ 0,23	360	6	1~230 V, 50/60 Hz	63,3	2163264	L	**3 814.–**
Stratos-D 80/1-6	80	≤ 0,23	360	10	1~230 V, 50/60 Hz	63,3	2163265	L	**3 816.–**
Stratos-D 80/1-12	80	≤ 0,23	360	6	1~230 V, 50/60 Hz	63,3	2150600	L	**3 814.–**
Stratos-D 80/1-12	80	≤ 0,23	360	10	1~230 V, 50/60 Hz	63,3	2150601	L	**3 816.–**

Възможна доставка до края на 2018 г.

Ценова група: PG2

Wilo-Stratos-D PN 16

Модел	Присъед. размер на фланеца	Индексът за енергийна ефективност (ИЕЕ)	Монтажна дължина	Номинално налягане	Ел. захранване	Тегло бруто	Кат. №		
	DN		l_0 mm	*PN* bar		*m* kg		🚚	евро
Stratos-D 32/1-8	32	≤ 0,23	220	16	1~230 V, 50/60 Hz	13,8	2083125	C	**1 343.–**
Stratos-D 32/1-12	32	≤ 0,23	220	16	1~230 V, 50/60 Hz	18,3	2083606	C	**1 627.–**
Stratos-D 40/1-8	40	≤ 0,23	220	16	1~230 V, 50/60 Hz	18,3	2099901	C	**1 598.–**
Stratos-D 40/1-12	40	≤ 0,23	250	16	1~230 V, 50/60 Hz	27,3	2072568	C	**2 103.–**
Stratos-D 50/1-8	50	≤ 0,23	240	16	1~230 V, 50/60 Hz	20,3	2086550	C	**1 722.–**
Stratos-D 50/1-9	50	≤ 0,23	280	16	1~230 V, 50/60 Hz	29,3	2099903	C	**2 062.–**
Stratos-D 50/1-12	50	≤ 0,23	280	16	1~230 V, 50/60 Hz	29,3	2099902	C	**2 063.–**
Stratos-D 65/1-12	65	≤ 0,23	340	16	1~230 V, 50/60 Hz	52,8	2097597	C	**3 741.–**
Stratos-D 80/1-12	80	≤ 0,23	360	16	1~230 V, 50/60 Hz	62,3	2087634	C	**3 921.–**

Възможна доставка до края на 2018 г.

🚚 = срок на доставка, L = стока на склад, C = около 2 седмици, K = около 4 седмици, A = при запитване, ☎ = цена при запитване
Производителят си запазва правото на техн. изменения – цените са без ДДС. В сила – валидни са Общите условия за доставка. (виж www.wilo.bg) – Валидни от 01.01.2018 г.

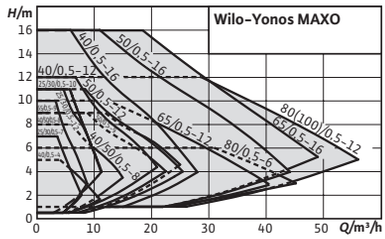

Окомплектовка	Стр.
Холендри	141
Уравнители	144
Топлоизолационни об-вивки	155

Wilo-Yonos MAXO

Конструкция
Циркулационна помпа с мокър ротор с холендрово или фланцово присъединяване, мотор EC с автоматично адаптиране на мощността.

Приложение
Всякакви циркулационни системи за отопление с гореща вода, климатизация, охлаждане, промишлени циркулационни системи

Комплект на доставката
- Помпа
- Вкл. уплътнения при холендрово присъединяване
- Включително подложни шайби за фланцовите болтове (при номинални диаметри на присъединяване DN 40 - DN 65)
- Вкл. инструкция за монтаж и експлоатация

Особености/Предимства при използване
- Светодиодна индикация предлага пълна прозрачност на зададената напорна височина, скорост или възможни грешки
- Лесна настройка чрез три скорости при смяна на нерегулирана стандартна помпа
- Опростено електрическо свързване с Wilo-Connector
- Осигуряване на работната готовност на системата посредством сборен сигнал за повреда
- Компактна конструкция и гарантирано лесно обслужване

Ценова група: PG2

Wilo-Yonos MAXO С резбово присъединяване

Модел	Присъединителен размер	Индексът за енергийна ефективност (ИЕЕ)	Монтажна дължина	Номинално налягане	Ел. захранване	Тегло бруто	Кат. №		
	Rp		l_0 mm	*PN* bar		*m* kg			евро
Yonos MAXO 25/0,5-7	1	≤ 0,20	180	10	1~230 V, 50/60 Hz	5,8	2120639	L	**359.–**
Yonos MAXO 25/0,5-10	1	≤ 0,20	180	10	1~230 V, 50/60 Hz	5,8	2120640	L	**385.–**
Yonos MAXO 25/0,5-12	1	≤ 0,20	180	10	1~230 V, 50/60 Hz	6,9	2120641	L	**436.–**
Yonos MAXO 30/0,5-7	1¼	≤ 0,20	180	10	1~230 V, 50/60 Hz	5,9	2120642	L	**393.–**
Yonos MAXO 30/0,5-10	1¼	≤ 0,20	180	10	1~230 V, 50/60 Hz	5,9	2120643	L	**433.–**
Yonos MAXO 30/0,5-12	1¼	≤ 0,20	180	10	1~230 V, 50/60 Hz	7,0	2120644	L	**518.–**

🚚 = срок на доставка, L = стока на склад, C = около 2 седмици, K = около 4 седмици, A = при запитване, 📞 = цена при запитване
Производителят си запазва правото на техн. изменения – цените са без ДДС. В сила – валидни са Общите условия за доставка. (виж www.wilo.bg) – Валидни от 01.01.2018 г.

Ценова група: PG2

Wilo-Yonos MAXO C фланцово присъединяване

Модел	Присъед. размер на фланеца	Индексът за енергийна ефектив-ност (ИЕЕ)	Мон-тажна дължина	Номи-нално налягане	Ел. захранване	Тегло бруто	Кат. №		
	DN		l_0 mm	*PN* bar		*m* kg		🚚	евро
Yonos MAXO 40/0,5-4	40	≤ 0,20	220	6/10	1~230 V, 50/60 Hz	10,2	2120645	L	**492.–**
Yonos MAXO 40/0,5-8	40	≤ 0,20	220	6/10	1~230 V, 50/60 Hz	10,8	2120646	L	**579.–**
Yonos MAXO 40/0,5-12	40	≤ 0,20	250	6/10	1~230 V, 50/60 Hz	14,9	2120647	L	**715.–**
Yonos MAXO 40/0,5-16	40	≤ 0,20	250	6/10	1~230 V, 50/60 Hz	24,5	2120648	L	**945.–**
Yonos MAXO 50/0,5-8	50	≤ 0,20	240	6/10	1~230 V, 50/60 Hz	12,1	2120649	L	**822.–**
Yonos MAXO 50/0,5-9	50	≤ 0,20	280	6/10	1~230 V, 50/60 Hz	16,1	2120650	L	**885.–**
Yonos MAXO 50/0,5-12	50	≤ 0,20	280	6/10	1~230 V, 50/60 Hz	16,1	2120651	L	**921.–**
Yonos MAXO 50/0,5-16	50	≤ 0,20	340	6/10	1~230 V, 50/60 Hz	28,5	2120652	L	**1 059.–**
Yonos MAXO 65/0,5-9	65	≤ 0,20	280	6/10	1~230 V, 50/60 Hz	18,0	2120653	L	**989.–**
Yonos MAXO 65/0,5-12	65	≤ 0,20	340	6/10	1~230 V, 50/60 Hz	29,3	2120654	L	**1 126.–**
Yonos MAXO 65/0,5-16	65	≤ 0,20	340	6/10	1~230 V, 50/60 Hz	31,0	2120655	L	**1 288.–**
Yonos MAXO 80/0,5-6	80	≤ 0,20	360	6	1~230 V, 50/60 Hz	32,5	2120656	L	**1 058.–**
Yonos MAXO 80/0,5-6	80	≤ 0,20	360	10	1~230 V, 50/60 Hz	32,5	2120657	L	**1 118.–**
Yonos MAXO 80/0,5-12	80	≤ 0,20	360	6	1~230 V, 50/60 Hz	33,9	2120658	L	**1 383.–**
Yonos MAXO 80/0,5-12	80	≤ 0,20	360	10	1~230 V, 50/60 Hz	33,9	2120659	L	**1 465.–**
Yonos MAXO 100/0,5-12	100	≤ 0,20	360	6	1~230 V, 50/60 Hz	36,9	2120660	L	**1 630.–**
Yonos MAXO 100/0,5-12	100	≤ 0,20	360	10	1~230 V, 50/60 Hz	36,9	2120661	L	**1 706.–**

🚚 = срок на доставка, L = стока на склад, C = около 2 седмици, K = около 4 седмици, A = при запитване, 📞 = цена при запитване
Производителят си запазва правото на техн. изменения – цените са без ДДС. В сила – валидни са Общите условия за доставка. (виж www.wilo.bg) – Валидни от 01.01.2018 г.

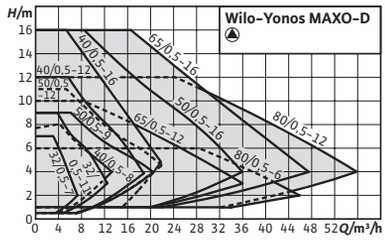

Окомплектовка	Стр.
Холендри	141
Контрафланец	143
Уравнители	144
Глухи фланци	196

Wilo-Yonos MAXO-D

Конструкция
Циркулационна помпа с мокър ротор с фланцово присъединяване, мотор EC с автоматично адаптиране на мощността

Приложение
Всякакви циркулационни системи за отопление с гореща вода, климатизация, охлаждане, промишлени циркулационни системи

Комплект на доставката
- Помпа
- Включително подложни шайби за фланцовите болтове (при номинални диаметри на присъединяване DN 32 - DN 65)
- Вкл. инструкция за монтаж и експлоатация

Особености/Предимства при използване
- Светодиодна индикация предлага пълна прозрачност на зададената напорна височина, скорост или възможни грешки
- Лесна настройка чрез три скорости при смяна на нерегулирана стандартна помпа
- Опростено електрическо свързване с Wilo-Connector
- Осигуряване на работната готовност на системата посредством сборен сигнал за повреда
- Компактна конструкция и гарантирано лесно обслужване

Ценова група: PG2

Wilo-Yonos MAXO-D С фланцово присъединяване

Модел	Присъед. размер на фланеца	Индексът за енергийна ефективност (ИЕЕ)	Монтажна дължина	Номинално налягане	Ел. захранване	Тегло бруто	Кат. №		
	DN		l_0 mm	PN bar		m kg			евро
Yonos MAXO-D 32/0,5-7	32	≤ 0,23	220	6/10	1~230 V, 50/60 Hz	12,2	2160585	L	**1 057.–**
Yonos MAXO-D 32/0,5-11	32	≤ 0,23	220	6/10	1~230 V, 50/60 Hz	18,9	2120663	L	**1 360.–**
Yonos MAXO-D 40/0,5-8	40	≤ 0,23	220	6/10	1~230 V, 50/60 Hz	19,3	2120664	L	**1 330.–**
Yonos MAXO-D 40/0,5-12	40	≤ 0,23	250	6/10	1~230 V, 50/60 Hz	26,6	2120665	L	**1 777.–**
Yonos MAXO-D 40/0,5-16	40	≤ 0,23	250	6/10	1~230 V, 50/60 Hz	46,8	2120666	L	**3 030.–**
Yonos MAXO-D 50/0,5-9	50	≤ 0,23	280	6/10	1~230 V, 50/60 Hz	28,9	2120667	L	**1 854.–**
Yonos MAXO-D 50/0,5-12	50	≤ 0,23	280	6/10	1~230 V, 50/60 Hz	28,5	2120668	L	**1 854.–**
Yonos MAXO-D 50/0,5-16	50	≤ 0,23	340	6/10	1~230 V, 50/60 Hz	51,2	2120669	L	**3 191.–**

🚚 = срок на доставка, L = стока на склад, C = около 2 седмици, K = около 4 седмици, A = при запитване, 📞 = цена при запитване
Производителят си запазва правото на техн. изменения – цените са без ДДС. В сила – валидни са Общите условия за доставка. (виж www.wilo.bg) – Валидни от 01.01.2018 г.

Ценова група: PG2

Wilo-Yonos MAXO-D C фланцово присъединяване									
Модел	**Присъед. размер на фланеца**	**Индексът за енергийна ефектив-ност (ИЕЕ)**	**Мон-тажна дължина**	**Номи-нално налягане**	**Ел. захранване**	**Тегло бруто**	**Кат. №**		
	DN		l_0 mm	*PN* bar		*m* kg		🚚	евро
Yonos MAXO-D 65/0,5-12	65	≤ 0,23	340	6/10	1~230 V, 50/60 Hz	54,7	2120670	L	**3 076.–**
Yonos MAXO-D 65/0,5-16	65	≤ 0,23	340	6/10	1~230 V, 50/60 Hz	54,2	2120671	L	**3 166.–**
Yonos MAXO-D 80/0,5-6	80	≤ 0,23	360	6	1~230 V, 50/60 Hz	60,6	2163260	L	**3 142.–**
Yonos MAXO-D 80/0,5-6	80	≤ 0,23	360	10	1~230 V, 50/60 Hz	60,6	2163261	L	**3 145.–**
Yonos MAXO-D 80/0,5-12	80	≤ 0,23	360	6	1~230 V, 50/60 Hz	60,6	2120672	L	**3 231.–**
Yonos MAXO-D 80/0,5-12	80	≤ 0,23	360	10	1~230 V, 50/60 Hz	60,6	2120673	L	**3 234.–**

🚚 = срок на доставка, L = стока на склад, C = около 2 седмици, K = около 4 седмици, A = при запитване, ☎ = цена при запитване
Производителят си запазва правото на техн. изменения – цените са без ДДС. В сила – валидни са Общите условия за доставка. (виж www.wilo.bg) – Валидни от 01.01.2018 г.

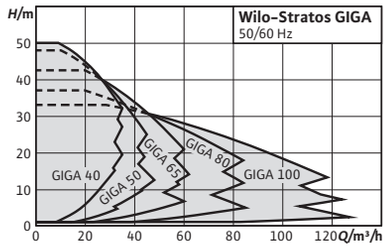

Окомплектовка	Стр.
Инфрачервен монитор, инфрачервено преносимо устройство	
Конзоли за монтаж върху фундамент	148
Датчик за диференциално налягане (DDG)	179
Интерфейсни модули	175
Специални механични уплътнения	195

Промяна на серията

IE5

Wilo-Stratos GIGA

Конструкция
Високоефективна помпа Inline с мотор EC и електронно адаптиране на мощността, със сух ротор. Изпълнение като едностъпална нисконапорна центробежна помпа с фланцово присъединяване и механично уплътнение.

Приложение
Изпомпване на вода за отопление (съгласно VDI 2035), вода за охлаждане и водно-гликолови смеси без абразивни частици в отоплителни, климатични и охладителни системи.

Комплект на доставката
→ Помпа
→ Инструкция за монтаж и експлоатация

Опции
→ Вариант ...-R1 без датчик за диференциално налягане
→ Вариант ...-S1 със специални механични уплътнения (срещу доплащане)

Особености/Предимства при използване
→ Иновативна високоефективна помпа за максимален общ КПД, базираща се на нов дизайн на сухите ротори Wilo
→ Високоефективен мотор EC с клас на енергийна ефективност IE5 съгл. IEC 60034-30-2
→ Високоефективна, оптимално напасната към технологията на електродвигател EC хидравлика с оптимизирани к.п.д., индекс на минимална ефективност (MEI) ≥ 0,7
→ Диапазон на регулиране - до три пъти по-голям, отколкото при обичайните електронно регулируеми помпи
→ Опционални интерфейси за шинна комуникация посредством допълнителни IF модули

Общи указания - Директива за продуктите, свързани с енергопотреблението (ErP) (Директива за екодизайн)
Индексът на минимална ефективност (MEI) на серията на помпите е ≥0,7.
Относно подробни данни за стойностите на индекса MEI на отделните модели на помпите виж: Онлайн каталог Wilo, наличен на сайта www.wilo.bg

Ценова група: PG3

Wilo-Stratos GIGA С датчик за диференциално налягане

Модел	Присъед. размер на фланеца	Монтажна дължина	Номинална стойност на мотора	Тегло прибл.	Кат. №			Група GRD (механично уплътнение)
	DN	*l0* mm	P_2 kW	*m* kg		🚚	евро	
Stratos GIGA 40/1-25/1,6	40	280	1,6	39	**2170114**	L	**2 659.–**	11
Stratos GIGA 40/1-32/2,2	40	280	2,2	39	**2170113**	L	**2 659.–**	11

🚚 = срок на доставка, L = стока на склад, C = около 2 седмици, K = около 4 седмици, A = при запитване, ☎ = цена при запитване
Производителят си запазва правото на техн. изменения – цените са без ДДС. В сила – валидни са Общите условия за доставка. (виж www.wilo.bg) – Валидни от 01.01.2018 г.

Ценова група: PG3

Wilo-Stratos GIGA C датчик за диференциално налягане

Модел	Присъед. размер на фланеца	Монтажна дължина	Номинална стойност на мотора	Тегло прибл.	Кат. №			Група GRD (механично уплътнение)
	DN	*l0* mm	P_2 kW	*m* kg			евро	
Stratos GIGA 40/1-39/3,0	40	280	3	39	**2170112**	L	**2 692.–**	11
Stratos GIGA 40/1-45/3,8	40	280	3,8	41	**2170111**	L	**2 678.–**	11
Stratos GIGA 40/1-51/4,2	40	280	4,2	41	**2170110**	L	**2 678.–**	11
Stratos GIGA 50/1-14/0,8	50	280	0,8	40	**2170118**	L	**2 670.–**	11
Stratos GIGA 50/1-20/1,3	50	280	1,3	40	**2170117**	L	**2 666.–**	11
Stratos GIGA 50/1-26/1,9	50	280	1,9	40	**2170116**	L	**2 666.–**	11
Stratos GIGA 50/1-33/2,6	50	280	2,6	40	**2170115**	L	**2 699.–**	11
Stratos GIGA 50/1-38/2,8	50	280	2,8	40	**2170121**	L	**2 868.–**	11
Stratos GIGA 50/1-44/3,2	50	280	3,2	42	**2170120**	L	**2 799.–**	11
Stratos GIGA 50/1-50/4,2	50	280	4,2	42	**2170119**	L	**2 799.–**	11
Stratos GIGA 65/1-8/0,6	65	340	0,6	45	**2170124**	L	**2 695.–**	11
Stratos GIGA 65/1-12/1,1	65	340	1,2	45	**2170123**	L	**2 695.–**	11
Stratos GIGA 65/1-17/1,7	65	340	1,7	45	**2170122**	L	**2 695.–**	11
Stratos GIGA 65/1-21/2,3	65	340	2,3	44	2170126	L	**2 876.–**	11
Stratos GIGA 65/1-27/3,0	65	340	3	44	2170125	L	**2 876.–**	11
Stratos GIGA 65/1-34/3,1	65	340	3,1	44	**2170129**	L	**2 732.–**	11
Stratos GIGA 65/1-38/3,8	65	340	3,8	45	**2170128**	L	**2 719.–**	11
Stratos GIGA 65/1-42/4,8	65	340	4,8	53	**2170127**	L	**3 145.–**	11
Stratos GIGA 80/1-16/2,3	80	360	2,3	49	**2170131**	L	**2 950.–**	11
Stratos GIGA 80/1-21/3,5	80	360	3,5	49	**2170130**	L	**2 950.–**	11
Stratos GIGA 80/1-32/4,1	80	360	4,1	61	**2170133**	L	**3 442.–**	11
Stratos GIGA 80/1-37/5,3	80	360	5,3	61	**2170132**	L	**3 442.–**	11
Stratos GIGA 100/1-13/2,3	100	450	2,3	67	**2170135**	L	**3 373.–**	11
Stratos GIGA 100/1-17/3,7	100	450	3,7	67	**2170134**	L	**3 373.–**	11
Stratos GIGA 100/1-27/4,8	100	450	4,8	69	**2170137**	L	**3 567.–**	11
Stratos GIGA 100/1-33/6,0	100	450	6	74	**2170136**	L	**3 863.–**	11

Ценова група: PG3

Wilo-Stratos GIGA Без датчик за диференциално налягане

Модел	Присъед. размер на фланеца	Монтажна дължина	Номинална стойност на мотора	Тегло прибл.	Кат. №			Група GRD (механично уплътнение)
	DN	*l0* mm	P_2 kW	*m* kg			евро	
Stratos GIGA 40/1-25/1,6-R1	40	280	1,6	39	**2170170**	L	**2 383.–**	11
Stratos GIGA 40/1-32/2,2-R1	40	280	2,2	39	**2170169**	L	**2 383.–**	11
Stratos GIGA 40/1-39/3,0-R1	40	280	3	39	**2170168**	L	**2 415.–**	11
Stratos GIGA 40/1-45/3,8-R1	40	280	3,8	41	**2170167**	L	**2 401.–**	11
Stratos GIGA 40/1-51/4,2-R1	40	280	4,2	41	**2170166**	L	**2 401.–**	11
Stratos GIGA 50/1-14/0,8-R1	50	280	0,8	40	**2170174**	L	**2 394.–**	11
Stratos GIGA 50/1-20/1,3-R1	50	280	1,3	40	**2170173**	L	**2 390.–**	11
Stratos GIGA 50/1-26/1,9-R1	50	280	1,9	40	**2170172**	L	**2 390.–**	11
Stratos GIGA 50/1-33/2,6-R1	50	280	2,6	40	**2170171**	L	**2 422.–**	11
Stratos GIGA 50/1-38/2,8-R1	50	280	2,8	40	**2170177**	L	**2 592.–**	11
Stratos GIGA 50/1-44/3,2-R1	50	280	3,2	42	**2170176**	L	**2 523.–**	11
Stratos GIGA 50/1-50/4,2-R1	50	280	4,2	42	**2170175**	L	**2 523.–**	11
Stratos GIGA 65/1-8/0,6-R1	65	340	0,6	45	**2170180**	L	**2 419.–**	11

🚚 = срок на доставка, L = стока на склад, C = около 2 седмици, K = около 4 седмици, A = при запитване, 📞 = цена при запитване
Производителят си запазва правото на техн. изменения – цените са без ДДС. В сила – валидни са Общите условия за доставка. (виж www.wilo.bg) – Валидни от 01.01.2018 г.

Ценова група: PG3

Wilo-Stratos GIGA Без датчик за диференциално налягане								
Модел	Присъед. размер на фланеца	Монтажна дължина	Номинална стойност на мотора	Тегло прибл.	Кат. №			Група GRD (механично уплътнение)
	DN	*l0* mm	P_2 kW	*m* kg		🚚	евро	
Stratos GIGA 65/1-12/1,1-R1	65	340	1,2	45	**2170179**	L	**2 419.–**	11
Stratos GIGA 65/1-17/1,7-R1	65	340	1,7	45	**2170178**	L	**2 419.–**	11
Stratos GIGA 65/1-21/2,3-R1	65	340	2,3	44	2170182	L	**2 599.–**	11
Stratos GIGA 65/1-27/3,0-R1	65	340	3	44	2170181	L	**2 599.–**	11
Stratos GIGA 65/1-34/3,1-R1	65	340	3,1	44	**2170185**	L	**2 455.–**	11
Stratos GIGA 65/1-38/3,8-R1	65	340	3,8	45	**2170184**	L	**2 442.–**	11
Stratos GIGA 65/1-42/4,8-R1	65	340	4,8	53	**2170183**	L	**2 869.–**	11
Stratos GIGA 80/1-16/2,3-R1	80	360	2,3	49	**2170187**	L	**2 674.–**	11
Stratos GIGA 80/1-21/3,5-R1	80	360	3,5	49	**2170186**	L	**2 674.–**	11
Stratos GIGA 80/1-32/4,1-R1	80	360	4,1	61	**2170189**	L	**3 165.–**	11
Stratos GIGA 80/1-37/5,3-R1	80	360	5,3	61	**2170188**	L	**3 166.–**	11
Stratos GIGA 100/1-13/2,3-R1	100	450	2,3	67	**2170191**	L	**3 169.–**	11
Stratos GIGA 100/1-17/3,7-R1	100	450	3,7	67	**2170190**	L	**3 183.–**	11
Stratos GIGA 100/1-27/4,8-R1	100	450	4,8	69	**2170193**	L	**3 295.–**	11
Stratos GIGA 100/1-33/6,0-R1	100	450	6	74	**2170192**	L	**3 591.–**	11

🚚 = срок на доставка, L = стока на склад, C = около 2 седмици, K = около 4 седмици, A = при запитване, 📞 = цена при запитване
Производителят си запазва правото на техн. изменения – цените са без ДДС. В сила – валидни са Общите условия за доставка. (виж www.wilo.bg) – Валидни от 01.01.2018 г.



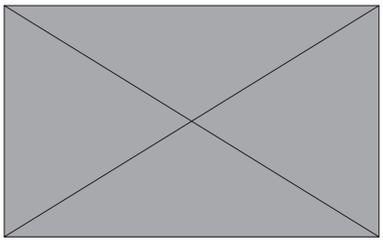

Окомплектовка	Стр.
Инфрачервен монитор, инфрачервено преносимо устройство	
Конзоли за монтаж върху фундамент	148
Датчик за диференциално налягане (DDG)	179
Глухи фланци	197
Интерфейсни модули	175
Специални механични уплътнения	195

Разширение на серията

Wilo-Stratos GIGA-D

Конструкция
Високоефективна сдвоена помпа Inline с мотор EC и електронно адаптиране на мощността, със сух ротор. Изпълнение като едностъпална нисконапорна центробежна помпа с фланцово присъединяване и механично уплътнение.

Приложение
Изпомпване на вода за отопление (съгласно VDI 2035), вода за охлаждане и водно-гликолови смеси без абразивни частици в отоплителни, климатични и охладителни системи.

Комплект на доставката
- Помпа
- Инструкция за монтаж и експлоатация

Опции
- Вариант ...-R1 без датчик за диференциално налягане
- Вариант ...-S1 със специални механични уплътнения (срещу доплащане)

Общи указания – Директива за продуктите, свързани с енергопотреблението (ErP) (Директива за екодизайн)
Индексът на минимална ефективност (MEI) на серията на помпите е ≥0,7.
Относно подробни данни за стойностите на индекса MEI на отделните модели на помпите виж: Онлайн каталог Wilo, наличен на сайта www.wilo.bg

Особености/Предимства при използване
- Иновативна високоефективна сдвоена помпа за максимален общ к.п.д., базираща се на нов дизайн на помпите със сух ротор Wilo за оптимизираното по к.п.д. регулиране при паралелна работа
- Високоефективен мотор EC с клас на енергийна ефективност IE5 съгл. IEC 60034-30-2
- Високоефективна, оптимално напасната към технологията на електродвигател EC хидравлика с оптимизирани к.п.д., индекс на минимална ефективност (MEI) ≥ 0,7
- Максимално висока експлоатационна безопасност благодарение на резервна помпа
- Опционални интерфейси за шинна комуникация посредством допълнителни IF модули

Ценова група: PG3

Wilo-Stratos GIGA-D C датчик за диференциално налягане

Модел	Присъед. размер на фланеца	Монтажна дължина	Номинална стойност на мотора	Тегло прибл.	Кат. №			Група GRD (механично уплътнение)	Глух фланец
	DN	l0 mm	P_2 kW	m kg			евро		
Stratos GIGA-D 40/1-25/1,6	40	280	1,6	81	**2170226**	–	**5 212.–**	11	I
Stratos GIGA-D 40/1-32/2,2	40	280	2,2	81	**2170225**	–	**5 212.–**	11	I
Stratos GIGA-D 40/1-39/3,0	40	280	3	81	**2170224**	–	**5 277.–**	11	I
Stratos GIGA-D 40/1-45/3,8	40	280	3,8	84	**2170223**	–	**5 249.–**	11	I
Stratos GIGA-D 40/1-51/4,2	40	280	4,2	84	**2170222**	–	**5 249.–**	11	I
Stratos GIGA-D 50/1-14/0,8	50	280	0,8	84	**2170230**	–	**5 230.–**	11	I
Stratos GIGA-D 50/1-20/1,3	50	280	1,3	84	**2170229**	–	**5 222.–**	11	I
Stratos GIGA-D 50/1-26/1,9	50	280	1,9	84	**2170228**	–	**5 222.–**	11	I
Stratos GIGA-D 50/1-33/2,6	50	280	2,6	84	**2170227**	–	**5 286.–**	11	I
Stratos GIGA-D 50/1-38/2,8	50	280	2,8	82	**2170233**	L	**5 634.–**	11	I
Stratos GIGA-D 50/1-44/3,2	50	280	3,4	85	**2170232**	L	**5 497.–**	11	I
Stratos GIGA-D 50/1-50/4,2	50	280	4,3	85	**2170231**	L	**5 497.–**	11	I
Stratos GIGA-D 65/1-8/0,6	65	340	0,6	93	**2170236**	–	**5 021.–**	11	I
Stratos GIGA-D 65/1-12/1,1	65	340	1,1	93	**2170235**	–	**5 043.–**	11	I
Stratos GIGA-D 65/1-17/1,7	65	340	1,7	93	**2170234**	–	**5 190.–**	11	I
Stratos GIGA-D 65/1-21/2,3	65	340	2,3	89	2170238	C	**5 578.–**	11	I
Stratos GIGA-D 65/1-27/3,0	65	340	3	89	2170237	C	**5 572.–**	11	I
Stratos GIGA-D 65/1-34/3,1	65	340	3,1	88	**2170241**	–	**5 420.–**	11	I
Stratos GIGA-D 65/1-38/3,8	65	340	3,8	92	**2170240**	–	**5 426.–**	11	I
Stratos GIGA-D 65/1-42/4,8	65	340	4,9	108	**2170239**	–	**6 278.–**	11	I
Stratos GIGA-D 80/1-16/2,3	80	360	2,3	98	**2170243**	L	**5 493.–**	11	J
Stratos GIGA-D 80/1-21/3,5	80	360	3,5	98	**2170242**	L	**5 493.–**	11	J
Stratos GIGA-D 80/1-32/4,1	80	360	4,2	126	**2170245**	L	**6 545.–**	11	K
Stratos GIGA-D 80/1-37/5,3	80	360	5,4	126	**2170244**	L	**6 545.–**	11	K
Stratos GIGA-D 100/1-13/2,3	100	450	2,3	133	**2170247**	–	**6 249.–**	11	L
Stratos GIGA-D 100/1-17/3,7	100	450	3,7	133	**2170246**	–	**6 249.–**	11	L
Stratos GIGA-D 100/1-27/4,8	100	450	4,8	138	**2170249**	–	**6 603.–**	11	K
Stratos GIGA-D 100/1-33/6,0	100	450	6	147	**2170248**	–	**7 196.–**	11	K

Ценова група: PG3

Wilo-Stratos GIGA-D Без датчик за диференциално налягане

Модел	Присъед. размер на фланеца	Монтажна дължина	Номинална стойност на мотора	Тегло прибл.	Кат. №			Група GRD (механично уплътнение)	Глух фланец
	DN	l0 mm	P_2 kW	m kg			евро		
Stratos GIGA-D 40/1-25/1,6-R1	40	280	1,6	81	**2170282**	–	**4 916.–**	11	I
Stratos GIGA-D 40/1-32/2,2-R1	40	280	2,2	81	**2170281**	–	**4 916.–**	11	I
Stratos GIGA-D 40/1-39/3,0-R1	40	280	3	81	**2170280**	–	**4 981.–**	11	I
Stratos GIGA-D 40/1-45/3,8-R1	40	280	3,8	84	**2170279**	–	**4 953.–**	11	I
Stratos GIGA-D 40/1-51/4,2-R1	40	280	4,2	84	**2170278**	–	**4 953.–**	11	I
Stratos GIGA-D 50/1-14/0,8-R1	50	280	0,8	84	**2170286**	–	**4 934.–**	11	I
Stratos GIGA-D 50/1-20/1,3-R1	50	280	1,3	84	**2170285**	–	**4 926.–**	11	I
Stratos GIGA-D 50/1-26/1,9-R1	50	280	1,9	84	**2170284**	–	**4 926.–**	11	I
Stratos GIGA-D 50/1-33/2,6-R1	50	280	2,6	84	**2170283**	–	**4 991.–**	11	I

🚚 = срок на доставка, L = стока на склад, C = около 2 седмици, K = около 4 седмици, A = при запитване, 📞 = цена при запитване
Производителят си запазва правото на техн. изменения – цените са без ДДС. В сила – валидни са Общите условия за доставка. (виж www.wilo.bg) – Валидни от 01.01.2018 г.

Ценова група: PG3

Wilo-Stratos GIGA-D Без датчик за диференциално налягане

Модел	Присъед. размер на фланеца	Монтажна дължина	Номинална стойност на мотора	Тегло прибл.	Кат. №			Група GRD (механично уплътнение)	Глух фланец
	DN	*l0* mm	P_2 kW	*m* kg		🚚	евро		
Stratos GIGA-D 50/1-38/2,8-R1	50	280	2,8	82	**2170289**	L	**5 342.–**	11	I
Stratos GIGA-D 50/1-44/3,2-R1	50	280	3,4	85	**2170288**	L	**5 204.–**	11	I
Stratos GIGA-D 50/1-50/4,2-R1	50	280	4,3	85	**2170287**	L	**5 204.–**	11	I
Stratos GIGA-D 65/1-8/0,6-R1	65	340	0,6	93	**2170292**	–	**4 761.–**	11	I
Stratos GIGA-D 65/1-12/1,1-R1	65	340	1,1	93	**2170291**	–	**4 894.–**	11	I
Stratos GIGA-D 65/1-17/1,7-R1	65	340	1,7	93	**2170290**	–	**5 027.–**	11	I
Stratos GIGA-D 65/1-21/2,3-R1	65	340	2,3	89	2170294	C	**5 339.–**	11	I
Stratos GIGA-D 65/1-27/3,0-R1	65	340	3	89	2170293	C	**5 332.–**	11	I
Stratos GIGA-D 65/1-34/3,1-R1	65	340	3,1	88	**2170297**	–	**5 124.–**	11	I
Stratos GIGA-D 65/1-38/3,8-R1	65	340	3,8	92	**2170296**	–	**5 098.–**	11	I
Stratos GIGA-D 65/1-42/4,8-R1	65	340	4,9	108	**2170295**	–	**5 951.–**	11	I
Stratos GIGA-D 80/1-16/2,3-R1	80	360	2,3	98	**2170299**	L	**5 200.–**	11	J
Stratos GIGA-D 80/1-21/3,5-R1	80	360	3,5	98	**2170298**	L	**5 200.–**	11	J
Stratos GIGA-D 80/1-32/4,1-R1	80	360	4,2	126	**2170301**	L	**6 243.–**	11	K
Stratos GIGA-D 80/1-37/5,3-R1	80	360	5,4	126	**2170300**	L	**6 243.–**	11	K
Stratos GIGA-D 100/1-13/2,3-R1	100	450	2,3	133	**2170303**	–	**5 953.–**	11	L
Stratos GIGA-D 100/1-17/3,7-R1	100	450	3,7	133	**2170302**	–	**5 953.–**	11	L
Stratos GIGA-D 100/1-27/4,8-R1	100	450	4,8	138	**2170305**	–	**6 307.–**	11	K
Stratos GIGA-D 100/1-33/6,0-R1	100	450	6	147	**2170304**	–	**6 894.–**	11	K

🚚 = срок на доставка, L = стока на склад, C = около 2 седмици, K = около 4 седмици, A = при запитване, 📞 = цена при запитване
Производителят си запазва правото на техн. изменения – цените са без ДДС. В сила – валидни са Общите условия за доставка. (виж www.wilo.bg) – Валидни от 01.01.2018 г.

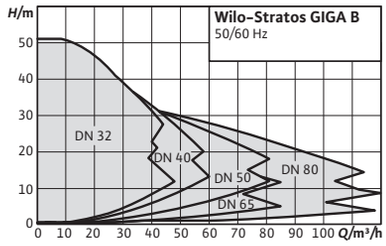

Окомплектовка	Стр.
Инфрачервен монитор, инфрачервено преносимо устройство	
Конзоли за монтаж върху фундамент	148
Датчик за диференциално налягане (DDG)	179
Интерфейсни модули	176, 277
Система за регулиране VR-HVAC	157

Разширение на серията

HEO HIGH EFFICIENCY DRIVE IE5

Wilo-Stratos GIGA B

Конструкция
Високоефективна блок помпа с мотор EC и електронно адаптиране на мощността, със сух ротор. Изпълнение като едностъпална нисконапорна центробежна помпа с фланцово присъединяване и механично уплътнение.

Приложение
Изпомпване на вода за отопление (съгласно VDI 2035), вода за охлаждане и водно-гликолови смеси без абразивни частици в отоплителни, климатични и охладителни системи.

Комплект на доставката
- Помпа
- Инструкция за монтаж и експлоатация

Опции
- Вариант ...-R1 без датчик за диференциално налягане
- Вариант ...-S1 със специални механични уплътнения (срещу доплащане)

Особености/Предимства при използване
- Иновативна високоефективна помпа за максимален общ КПД, с основни размери по EN 733
- Високоефективен мотор EC с клас на енергийна ефективност IE5 съгл. IEC 60034-30-2
- Високоефективна, оптимално напасната към технологията на електродвигател EC хидравлика с оптимизирани к.п.д., индекс на минимална ефективност (MEI) ≥ 0,7
- Диапазон на регулиране - до три пъти по-голям, отколкото при обичайните електронно регулируеми помпи
- Опционални интерфейси за шинна комуникация посредством допълнителни IF модули

Общи указания - Директива за продуктите, свързани с енергопотреблението (ErP) (Директива за екодизайн)
Индексът на минимална ефективност (MEI) на серията на помпите е ≥0,7.
Относно подробни данни за стойностите на индекса MEI на отделните модели на помпите виж: Онлайн каталог Wilo, наличен на сайта www.wilo.bg

Ценова група: PG3

Wilo-Stratos GIGA B with differential pressure sensor

Модел	Присъединителни размери		Номинална стойност на мотора	Тегло прибл.	Кат. №			Група GRD (механично уплътнение)
	DN1	*DN2*	P_2 kW	*m* kg		🚚	евро	
Stratos GIGA B 32/1-13/0,8	50	32	0,8	38	**2189106**	A	**P_2189106**	11
Stratos GIGA B 32/1-19/1,2	50	32	1,3	38	**2189105**	A	**P_2189105**	11
Stratos GIGA B 32/1-25/1,6	50	32	1,6	39	**2189102**	A	**P_2189102**	11
Stratos GIGA B 32/1-25/1,9	50	32	1,9	38	**2189104**	A	**P_2189104**	11
Stratos GIGA B 32/1-32/2,3	50	32	2,2	39	**2189101**	A	**P_2189101**	11
Stratos GIGA B 32/1-32/2,6	50	32	2,6	38	**2189103**	A	**P_2189103**	11
Stratos GIGA B 32/1-35/3,0	50	32	2,8	39	**2189109**	A	**P_2189109**	11
Stratos GIGA B 32/1-38/3,0	50	32	2,9	39	**2189100**	A	**P_2189100**	11
Stratos GIGA B 32/1-41/3,8	50	32	3,4	40	**2189108**	A	**P_2189108**	11
Stratos GIGA B 32/1-45/3,8	50	32	3,6	40	**2189099**	A	**P_2189099**	11
Stratos GIGA B 32/1-48/4,5	50	32	4,4	40	**2189107**	A	**P_2189107**	11
Stratos GIGA B 32/1-51/4,5	50	32	4,2	40	**2189098**	A	**P_2189098**	11
Stratos GIGA B 40/1-33/3,0	65	40	3,1	41	**2189117**	A	**P_2189117**	11
Stratos GIGA B 40/1-38/3,8	65	40	3,8	42	**2189116**	A	**P_2189116**	11
Stratos GIGA B 40/1-44/4,5	65	40	4,8	51	**2189115**	A	**P_2189115**	11
Stratos GIGA B 50/1-8/0,6	65	50	0,6	41	**2189112**	A	**P_2189112**	11
Stratos GIGA B 50/1-12/1,2	65	50	1,1	41	**2189111**	A	**P_2189111**	11
Stratos GIGA B 50/1-17/1,9	65	50	1,7	41	**2189110**	A	**P_2189110**	11
Stratos GIGA B 50/1-21/2,3	65	50	2,2	43	**2189114**	A	**P_2189114**	11
Stratos GIGA B 50/1-27/3,0	65	50	3	43	**2189113**	A	**P_2189113**	11
Stratos GIGA B 50/1-32/3,8	65	50	4,1	56	**2189121**	A	**P_2189121**	11
Stratos GIGA B 50/1-37/5,0	65	50	5,4	56	**2189120**	A	**P_2189120**	11
Stratos GIGA B 65/1-18/1,9	80	65	2,2	50	**2189119**	A	**P_2189119**	11
Stratos GIGA B 65/1-22/3,0	80	65	3,4	50	**2189118**	A	**P_2189118**	11
Stratos GIGA B 80/1-13/1,9	100	80	2,3	62	**2189123**	A	**P_2189123**	11
Stratos GIGA B 80/1-18/3,2	100	80	3,7	62	**2189122**	A	**P_2189122**	11
Stratos GIGA B 80/1-27/4,5	100	80	4,8	66	**2189125**	A	**P_2189125**	11
Stratos GIGA B 80/1-32/5,6	100	80	6,1	70	**2189124**	A	**P_2189124**	11

Ценова група: PG3

Wilo-Stratos GIGA B Без датчик за диференциално налягане

Модел	Присъединителни размери		Номинална стойност на мотора	Тегло прибл.	Кат. №			Група GRD (механично уплътнение)
	DN1	*DN2*	P_2 kW	*m* kg		🚚	евро	
Stratos GIGA B 32/1-13/0,8-R1	50	32	0,8	38	**2189134**	A	**P_2189134**	11
Stratos GIGA B 32/1-19/1,2-R1	50	32	1,3	38	**2189133**	A	**P_2189133**	11
Stratos GIGA B 32/1-25/1,6-R1	50	32	1,6	39	**2189130**	A	**P_2189130**	11
Stratos GIGA B 32/1-25/1,9-R1	50	32	1,9	38	**2189132**	A	**P_2189132**	11
Stratos GIGA B 32/1-32/2,3-R1	50	32	2,2	39	**2189129**	A	**P_2189129**	11
Stratos GIGA B 32/1-32/2,6-R1	50	32	2,6	38	**2189131**	A	**P_2189131**	11
Stratos GIGA B 32/1-35/3,0-R1	50	32	2,8	39	**2189137**	A	**P_2189137**	11
Stratos GIGA B 32/1-38/3,0-R1	50	32	2,9	39	**2189128**	A	**P_2189128**	11
Stratos GIGA B 32/1-41/3,8-R1	50	32	3,4	40	**2189136**	A	**P_2189136**	11
Stratos GIGA B 32/1-45/3,8-R1	50	32	3,6	40	**2189127**	A	**P_2189127**	11

🚚 = срок на доставка, L = стока на склад, C = около 2 седмици, K = около 4 седмици, A = при запитване, 📞 = цена при запитване
Производителят си запазва правото на техн. изменения – цените са без ДДС. В сила – валидни са Общите условия за доставка. (виж www.wilo.bg) – Валидни от 01.01.2018 г.

Ценова група: PG3

Wilo-Stratos GIGA B Без датчик за диференциално налягане

Модел	Присъединителни размери		Номинална стойност на мотора	Тегло прибл.	Кат. №			Група GRD (механично уплътнение)
	DN1	*DN2*	P_2 kW	*m* kg			евро	
Stratos GIGA B 32/1-48/4,5-R1	50	32	4,4	40	**2189135**	A	**P_2189135**	11
Stratos GIGA B 32/1-51/4,5-R1	50	32	4,2	40	**2189126**	A	**P_2189126**	11
Stratos GIGA B 40/1-33/3,0-R1	65	40	3,1	41	**2189145**	A	**P_2189145**	11
Stratos GIGA B 40/1-38/3,8-R1	65	40	3,8	42	**2189144**	A	**P_2189144**	11
Stratos GIGA B 40/1-44/4,5-R1	65	40	4,8	51	**2189143**	A	**P_2189143**	11
Stratos GIGA B 50/1-8/0,6-R1	65	50	0,6	41	**2189140**	A	**P_2189140**	11
Stratos GIGA B 50/1-12/1,2-R1	65	50	1,1	41	**2189139**	A	**P_2189139**	11
Stratos GIGA B 50/1-17/1,9-R1	65	50	1,7	41	**2189138**	A	**P_2189138**	11
Stratos GIGA B 50/1-21/2,3-R1	65	50	2,2	43	**2189142**	A	**P_2189142**	11
Stratos GIGA B 50/1-27/3,0-R1	65	50	3	43	**2189141**	A	**P_2189141**	11
Stratos GIGA B 50/1-32/3,8-R1	65	50	4,1	56	**2189149**	A	**P_2189149**	11
Stratos GIGA B 50/1-37/5,0-R1	65	50	5,4	56	**2189148**	A	**P_2189148**	11
Stratos GIGA B 65/1-18/1,9-R1	80	65	2,2	50	**2189147**	A	**P_2189147**	11
Stratos GIGA B 65/1-22/3,0-R1	80	65	3,4	50	**2189146**	A	**P_2189146**	11
Stratos GIGA B 80/1-13/1,9-R1	100	80	2,3	62	**2189151**	A	**P_2189151**	11
Stratos GIGA B 80/1-18/3,2-R1	100	80	3,7	62	**2189150**	A	**P_2189150**	11
Stratos GIGA B 80/1-27/4,5-R1	100	80	4,8	66	**2189153**	A	**P_2189153**	11
Stratos GIGA B 80/1-32/5,6-R1	100	80	6,1	70	**2189152**	A	**P_2189152**	11

🚚 = срок на доставка, L = стока на склад, C = около 2 седмици, K = около 4 седмици, A = при запитване, 📞 = цена при запитване
Производителят си запазва правото на техн. изменения – цените са без ДДС. В сила – валидни са Общите условия за доставка. (виж www.wilo.bg) – Валидни от 01.01.2018 г.

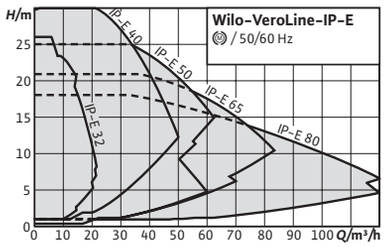

Окомплектовка	Стр.
Инфрачервен монитор, инфрачервено преносимо устройство	
Конзоли за монтаж върху фундамент	148
Специални механични уплътнения	195
Датчик за диференциално налягане (DDG)	167, 179
Интерфейсни модули	176, 277

IE4

Wilo-VeroLine-IP-E

Конструкция
Електронно регулирана единична помпа със сух ротор с конструкция Inline, фланцово присъединяване и автоматично адаптиране на мощността

Приложение
Изпомпване на вода за отопление (съгласно VDI 2035), вода за охлаждане и водно-гликолови смеси без абразивни частици в отоплителни, климатични и охладителни системи.

Комплект на доставката
- Помпа
- Инструкция за монтаж и експлоатация

Опции
- Вариант ...-R1 без датчик за диференциално налягане
- Вариант ...-H5 с корпус PN16 (срещу доплащане)
- Вариант ...-S1/-S2 със специално механично уплътнение (срещу доплащане)

Забележка
Мотори с клас на енергийна ефективност IE4

Особености/Предимства при използване
- Икономия на енергия благодарение на вградено електронно регулиране на мощността
- Опционални интерфейси за шинна комуникация посредством допълнителни IF модули
- Лесно обслужване благодарение на технологията на зеленото копче и дисплея
- Интегрирана система за управление на сдвоените помпи
- Вградена пълна защита на мотора (KLF) с изключваща електроника

Общи указания – Директива за продуктите, свързани с енергопотреблението (ErP) (Директива за екодизайн)
Индексът на минимална ефективност (MEI) на серията на помпите е ≥0,4.
Относно подробни данни за стойностите на индекса MEI на отделните модели на помпите виж: Онлайн каталог Wilo, наличен на сайта www.wilo.bg

Ценова група: PG3

Wilo-VeroLine-IP-E С датчик за диференциално налягане								Доплащания		
Модел	Присъед. размер на фланеца	Монтажна дължина	Номинална стойност на мотора	Тегло прибл.	Кат. №				Корпус PN 16 (вариант -H5)	Група GRD (механично уплътнение)
	DN	l0 mm	P_2 kW	m kg			евро		евро	
IP-E 32/95-0,55/2	32	260	0,55	25	2158810	L	**1 600.–**	–		3
IP-E 32/105-0,75/2	32	260	0,75	28	2158811	L	**1 640.–**	–		3

= срок на доставка, L = стока на склад, C = около 2 седмици, K = около 4 седмици, A = при запитване, = цена при запитване
Производителят си запазва правото на техн. изменения – цените са без ДДС. В сила – валидни са Общите условия за доставка. (виж www.wilo.bg) – Валидни от 01.01.2018 г.

Ценова група: PG3

Wilo-VeroLine-IP-E С датчик за диференциално налягане								Доплащания		
Модел	Присъед. размер на фланеца	Монтажна дължина	Номинална стойност на мотора	Тегло прибл.	Кат. №				Корпус PN 16 (вариант -H5)	Група GRD (механично уплътнение)
	DN	l0 mm	P_2 kW	m kg			евро		евро	
IP-E 32/125-1,1/2	32	260	1,1	30	2158812	L	**1 657.–**	–		3
IP-E 32/135-1,1/2	32	260	1,1	30	2158813	L	**1 656.–**	–		3
IP-E 32/135-1,5/2	32	260	1,5	33	2158814	L	**1 775.–**	–		3
IP-E 40/115-0,55/2	40	250	0,55	25	2158815	L	**1 587.–**	–		3
IP-E 40/120-1,5/2	40	320	1,5	36	2158816	L	**1 771.–**	–		3
IP-E 40/130-2,2/2	40	320	2,2	37	2158817	L	**1 835.–**	–		3
IP-E 40/150-3/2	40	320	3	45	2158818	L	**1 960.–**	–		3
IP-E 40/160-4/2	40	320	4	52	2158819	L	**2 091.–**	–		3
IP-E 50/105-0,75/2	50	280	0,75	30	2158820	L	**1 638.–**	–		3
IP-E 50/130-2,2/2	50	340	2,2	40	2158821	L	**1 871.–**	–		3
IP-E 50/140-3/2	50	340	3	48	2158822	L	**2 002.–**	–		3
IP-E 50/150-4/2	50	340	4	55	2158823	L	**2 145.–**	–		3
IP-E 65/110-2,2/2	65	340	2,2	41	2158825	L	**1 876.–**	–		3
IP-E 65/115-1,5/2	65	340	1,5	40	2158824	L	**1 826.–**	–		3
IP-E 65/120-3/2	65	340	3	50	2158826	L	**2 006.–**	–		3
IP-E 65/130-4/2	65	340	4	58	2158827	L	**2 145.–**	–		3
IP-E 80/105-3/2	80	360	3	54	2158829	L	**2 046.–**	–		3
IP-E 80/110-4/2	80	360	4	62	2158830	L	**2 185.–**	–		3
IP-E 80/115-2,2/2	80	360	2,2	47	2158828	L	**1 896.–**	–		3

Ценова група: PG3

Wilo-VeroLine-IP-E Без датчик за диференциално налягане								Доплащания		
Модел	Присъед. размер на фланеца	Монтажна дължина	Номинална стойност на мотора	Тегло прибл.	Кат. №				Корпус PN 16 (вариант -H5)	Група GRD (механично уплътнение)
	DN	l0 mm	P_2 kW	m kg			евро		евро	
IP-E 32/95-0,55/2-R1	32	260	0,55	25	2158873	L	**1 352.–**	–		3
IP-E 32/105-0,75/2-R1	32	260	0,75	28	2158874	L	**1 393.–**	–		3
IP-E 32/125-1,1/2-R1	32	260	1,1	30	2158875	L	**1 408.–**	–		3
IP-E 32/135-1,1/2-R1	32	260	1,1	30	2158876	L	**1 408.–**	–		3
IP-E 32/135-1,5/2-R1	32	260	1,5	33	2158877	L	**1 519.–**	–		3
IP-E 40/115-0,55/2-R1	40	250	0,55	25	2158878	L	**1 339.–**	–		3
IP-E 40/120-1,5/2-R1	40	320	1,5	36	2158879	L	**1 517.–**	–		3
IP-E 40/130-2,2/2-R1	40	320	2,2	37	2158880	L	**1 603.–**	–		3
IP-E 40/150-3/2-R1	40	320	3	45	2158881	L	**1 708.–**	–		3
IP-E 40/160-4/2-R1	40	320	4	52	2158882	L	**1 841.–**	–		3
IP-E 50/105-0,75/2-R1	50	280	0,75	30	2158883	L	**1 390.–**	–		3
IP-E 50/130-2,2/2-R1	50	340	2,2	40	2158884	L	**1 621.–**	–		3
IP-E 50/140-3/2-R1	50	340	3	48	2158885	L	**1 753.–**	–		3
IP-E 50/150-4/2-R1	50	340	4	55	2158886	L	**1 896.–**	–		3
IP-E 65/110-2,2/2-R1	65	340	2,2	41	2158888	L	**1 628.–**	–		3
IP-E 65/115-1,5/2-R1	65	340	1,5	40	2158887	L	**1 573.–**	–		3
IP-E 65/120-3/2-R1	65	340	3	50	2158889	L	**1 755.–**	–		3
IP-E 65/130-4/2-R1	65	340	4	58	2158890	L	**1 893.–**	–		3

🚚 = срок на доставка, L = стока на склад, C = около 2 седмици, K = около 4 седмици, A = при запитване, 📞 = цена при запитване
Производителят си запазва правото на техн. изменения – цените са без ДДС. В сила – валидни са Общите условия за доставка. (виж www.wilo.bg) – Валидни от 01.01.2018 г.

Ценова група: PG3

Wilo-VeroLine-IP-E Без датчик за диференциално налягане								Доплащания		
Модел	**Присъед. размер на фланеца**	**Монтажна дължина**	**Номинална стойност на мотора**	**Тегло прибл.**	**Кат. №**				**Корпус PN 16 (вариант -H5)**	**Група GRD (механично уплътнение)**
	DN	*l0* mm	P_2 kW	*m* kg		🚚	евро	🚚	евро	
IP-E 80/105-3/2-R1	80	360	3	54	2158892	L	**1 798.–**	–		3
IP-E 80/110-4/2-R1	80	360	4	62	2158893	L	**1 932.–**	–		3
IP-E 80/115-2,2/2-R1	80	360	2,2	47	2158891	L	**1 643.–**	–		3

🚚 = срок на доставка, L = стока на склад, C = около 2 седмици, K = около 4 седмици, A = при запитване, 📞 = цена при запитване
Производителят си запазва правото на техн. изменения – цените са без ДДС. В сила – валидни са Общите условия за доставка. (виж www.wilo.bg) – Валидни от 01.01.2018 г.

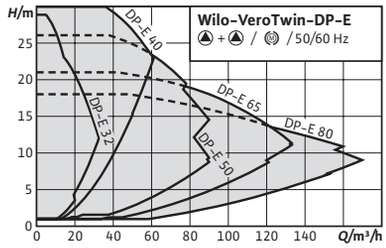

Окомплектовка	Стр.
Инфрачервен монитор, инфрачервено преносимо устройство	
Конзоли за монтаж върху фундамент	148
Специални механични уплътнения	195
Датчик за диференциално налягане (DDG)	167, 179
Глухи фланци	197

IE4

Wilo-VeroTwin-DP-E

Конструкция
Електронно регулирана сдвоена помпа със сух ротор с конструкция Inline, фланцово присъединяване и автоматично адаптиране на мощността

Приложение
Изпомпване на вода за отопление (съгласно VDI 2035), вода за охлаждане и водно-гликолови смеси без абразивни частици в отоплителни, климатични и охладителни системи.

Комплект на доставката
- Помпа
- Инструкция за монтаж и експлоатация

Опции
- Вариант ...-R1 без датчик за диференциално налягане
- Вариант ...-H5 с корпус PN16 (срещу доплащане)
- Вариант ...-S1/-S2 със специални механични уплътнения (срещу доплащане)

Забележка
Мотори с клас на енергийна ефективност IE4

Особености/Предимства при използване
- Икономия на енергия благодарение на вградената електронно регулиране на мощността
- Опционални интерфейси за шинна комуникация посредством допълнителни IF модули
- Лесно обслужване благодарение на технологията на зеленото копче и дисплея
- Интегрирана система за управление на сдвоените помпи
- Вградена пълна защита на мотора (KLF) с изключваща електроника

Общи указания – Директива за продуктите, свързани с енергопотреблението (ErP) (Директива за екодизайн)
Индексът на минимална ефективност (MEI) на серията на помпите е ≥0,4.
Относно подробни данни за стойностите на индекса MEI на отделните модели на помпите виж: Онлайн каталог Wilo, наличен на сайта www.wilo.bg

Ценова група: PG3

Wilo-VeroTwin-DP-E С датчик за диференциално налягане								Доплащания			
Модел	Присъед. размер на фланеца	Монтажна дължина	Номинална стойност на мотора	Тегло прибл.	Кат. №				Корпус PN 16 (вариант -H5)	Група GRD (механично уплътнение)	Глух фланец
	DN	l0 mm	P_2 kW	m kg			евро		евро		
DP-E 32/95-0,55/2	32	260	0,55	47	2158936	L	**2 845.–**	–		3	F
DP-E 32/105-0,75/2	32	260	0,75	53	2158937	L	**2 939.–**	–		3	F

= срок на доставка, L = стока на склад, C = около 2 седмици, K = около 4 седмици, A = при запитване, = цена при запитване
Производителят си запазва правото на техн. изменения – цените са без ДДС. В сила – валидни са Общите условия за доставка. (виж www.wilo.bg) – Валидни от 01.01.2018 г.

Ценова група: PG3

Wilo-VeroTwin-DP-E С датчик за диференциално налягане								Доплащания			
Модел	Присъед. размер на фланеца	Монтажна дължина	Номинална стойност на мотора	Тегло прибл.	Кат. №				Корпус PN 16 (вариант -H5)	Група GRD (механично уплътнение)	Глух фланец
	DN	l0 mm	P_2 kW	m kg			евро		евро		
DP-E 32/125-1,1/2	32	260	1,1	56	2158938	L	2 983.–	–		3	F
DP-E 32/135-1,1/2	32	260	1,1	56	2158939	L	2 983.–	–		3	F
DP-E 32/135-1,5/2	32	260	1,5	62	2158940	L	3 169.–	–		3	F
DP-E 40/115-0,55/2	40	250	0,55	50	2158941	L	2 836.–	–		3	G
DP-E 40/120-1,5/2	40	320	1,5	71	2158942	L	3 361.–	–		3	F
DP-E 40/130-2,2/2	40	320	2,2	72	2158943	L	3 490.–	–		3	F
DP-E 40/150-3/2	40	320	3	88	2158944	L	3 740.–	–		3	F
DP-E 40/160-4/2	40	320	4	103	2158945	L	4 000.–	–		3	F
DP-E 50/105-0,75/2	50	280	0,75	56	2158946	L	3 153.–	–		3	G
DP-E 50/130-2,2/2	50	340	2,2	74	2158947	L	3 419.–	–	–	3	F
DP-E 50/140-3/2	50	340	3	89	2158948	L	3 701.–	–	–	3	F
DP-E 50/150-4/2	50	340	4	105	2158949	L	3 987.–	–	–	3	F
DP-E 65/110-2,2/2	65	340	2,2	81	2158951	L	3 598.–	–	–	3	F
DP-E 65/115-1,5/2	65	340	1,5	78	2158950	L	3 444.–	–		3	H
DP-E 65/120-3/2	65	340	3	101	2158952	L	3 859.–	–	–	3	F
DP-E 65/130-4/2	65	340	4	112	2158953	L	4 134.–	–	–	3	F
DP-E 80/105-3/2	80	360	3	100	2158955	L	3 911.–	–	–	3	F
DP-E 80/110-4/2	80	360	4	116	2158956	L	4 187.–	–	–	3	F
DP-E 80/115-2,2/2	80	360	2,2	81	2158954	L	3 486.–	–		3	H

Ценова група: PG3

Wilo-VeroTwin-DP-E Без датчик за диференциално налягане								Доплащания			
Модел	Присъед. размер на фланеца	Монтажна дължина	Номинална стойност на мотора	Тегло прибл.	Кат. №				Корпус PN 16 (вариант -H5)	Група GRD (механично уплътнение)	Глух фланец
	DN	l0 mm	P_2 kW	m kg			евро		евро		
DP-E 32/95-0,55/2-R1	32	260	0,55	47	2158999	C	2 618.–	–		3	F
DP-E 32/105-0,75/2-R1	32	260	0,75	53	2159000	C	2 697.–	–		3	F
DP-E 32/125-1,1/2-R1	32	260	1,1	56	2159001	C	2 733.–	–		3	F
DP-E 32/135-1,1/2-R1	32	260	1,1	56	2159002	C	2 733.–	–		3	F
DP-E 32/135-1,5/2-R1	32	260	1,5	62	2159003	C	2 918.–	–		3	F
DP-E 40/115-0,55/2-R1	40	250	0,55	50	2159004	C	2 643.–	–		3	G
DP-E 40/120-1,5/2-R1	40	320	1,5	71	2159005	C	3 113.–	–		3	F
DP-E 40/130-2,2/2-R1	40	320	2,2	72	2159006	C	3 243.–	–		3	F
DP-E 40/150-3/2-R1	40	320	3	88	2159007	C	3 492.–	–		3	F
DP-E 40/160-4/2-R1	40	320	4	103	2159008	C	3 756.–	–		3	F
DP-E 50/105-0,75/2-R1	50	280	0,75	56	2159009	C	2 930.–	–		3	G
DP-E 50/130-2,2/2-R1	50	340	2,2	74	2159010	C	3 175.–	–	–	3	F
DP-E 50/140-3/2-R1	50	340	3	89	2159011	C	3 456.–	–	–	3	F
DP-E 50/150-4/2-R1	50	340	4	105	2159012	C	3 743.–	–	–	3	F
DP-E 65/110-2,2/2-R1	65	340	2,2	81	2159014	C	3 354.–	–	–	3	F
DP-E 65/115-1,5/2-R1	65	340	1,5	78	2159013	C	3 199.–	–		3	H
DP-E 65/120-3/2-R1	65	340	3	101	2159015	C	3 614.–	–	–	3	F
DP-E 65/130-4/2-R1	65	340	4	112	2159016	C	3 890.–	–	–	3	F

🚚 = срок на доставка, L = стока на склад, C = около 2 седмици, K = около 4 седмици, A = при запитване, 📞 = цена при запитване
Производителят си запазва правото на техн. изменения – цените са без ДДС. В сила – валидни са Общите условия за доставка. (виж www.wilo.bg) – Валидни от 01.01.2018 г.

Ценова група: PG3

Wilo-VeroTwin-DP-E Без датчик за диференциално налягане								Доплащания			
Модел	Присъед. размер на фланеца	Монтажна дължина	Номинална стойност на мотора	Тегло прибл.	Кат. №				Корпус PN 16 (вариант -H5)	Група GRD (механично уплътнение)	Глух фланец
	DN	*l0* mm	P_2 kW	*m* kg			евро		евро		
DP-E 80/105-3/2-R1	80	360	3	100	2159018	C	**3 666.–**	–	**–**	3	F
DP-E 80/110-4/2-R1	80	360	4	116	2159019	C	**3 943.–**	–	**–**	3	F
DP-E 80/115-2,2/2-R1	80	360	2,2	81	2159017	C	**3 241.–**	–		3	H

= срок на доставка, L = стока на склад, C = около 2 седмици, K = около 4 седмици, A = при запитване, = цена при запитване
Производителят си запазва правото на техн. изменения – цените са без ДДС. В сила – валидни са Общите условия за доставка. (виж www.wilo.bg) – Валидни от 01.01.2018 г.

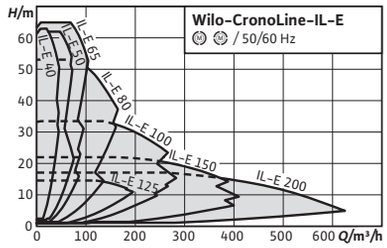

Окомплектовка	Стр.
Инфрачервен монитор, инфрачервено преносимо устройство	
Конзоли за монтаж върху фундамент	148
Специални механични уплътнения	179
Датчик за диференциално налягане (DDG)	167, 179
Интерфейсни модули	176, 277

Промяна на серията

IE4

Wilo-CronoLine-IL-E

Конструкция
Електронно регулирана единична помпа със сух ротор с конструкция Inline, фланцово присъединяване и автоматично адаптиране на мощността

Приложение
Изпомпване на вода за отопление (съгласно VDI 2035), вода за охлаждане и водно-гликолови смеси без абразивни частици в отоплителни, климатични и охладителни системи.

Комплект на доставката
- Помпа
- Инструкция за монтаж и експлоатация

Опции
- Вариант ...-R1 без датчик за диференциално налягане
- Вариант ...- L1 с работно колело от бронз (срещу доплащане)
- Вариант ...-H1 с корпус от сферографитен чугун (срещу доплащане)

Забележка
Мотори с клас на енергийна ефективност IE4

Особености/Предимства при използване
- Икономия на енергия благодарение на вградено електронно регулиране на мощността
- Опционални интерфейси за шинна комуникация посредством допълнителни IF модули
- Лесно обслужване благодарение на технологията на зеленото копче и дисплея
- Интегрирана система за управление на сдвоените помпи
- Вградена пълна защита на мотора (KLF) с изключваща електроника

Общи указания - Директива за продуктите, свързани с енергопотреблението (ErP) (Директива за екодизайн)
Индексът на минимална ефективност (MEI) на серията на помпите е ≥0,4.
Относно подробни данни за стойностите на индекса MEI на отделните модели на помпите виж: Онлайн каталог Wilo, наличен на сайта www.wilo.bg

Ценова група: PG3

Wilo-CronoLine-IL-E (2-полюсни) с датчик за диференциално налягане								Доплащания				
Модел	Присъед. размер на фланеца	Монтажна дължина	Номинална стойност на мотора	Тегло прибл.	Кат. №				Работно колело от медна сплав (вариант -L1)		Корпус от сферографитен чугун (вариант -H1)	Група GRD (механично уплътнение)
	DN	l0 mm	P_2 kW	m kg			евро		евро		евро	
IL-E 40/170-5,5/2	40	340	5,5	95	2159314	L	3 661.–	–		–		4
IL-E 40/200-7,5/2	40	440	7,5	110	2159315	L	3 905.–	–		–		5
IL-E 40/220-11/2	40	440	11	197	2153668	C	6 497.–	–		–		5
IL-E 50/160-5,5/2	50	340	5,5	99	2159316	L	3 718.–	–		–		5
IL-E 50/170-7,5/2	50	340	7,5	101	2159317	L	3 893.–	–		–		5
IL-E 50/180-7,5/2	50	440	7,5	114	2159318	L	3 974.–	–		–		5
IL-E 50/210-11/2	50	440	11	200	2153669	C	6 541.–	–		–		5
IL-E 50/220-15/2	50	440	15	209	2153670	C	6 945.–	–		–		5
IL-E 65/150-5,5/2	65	430	5,5	105	2159319	L	4 071.–	–		–		5
IL-E 65/160-7,5/2	65	430	7,5	107	2159320	L	4 014.–	–		–		5
IL-E 65/170-11/2	65	430	11	187	2153671	C	6 653.–	–		–		5
IL-E 65/200-15/2	65	475	15	215	2153672	C	6 995.–	–		–		6
IL-E 65/210-18,5/2	65	475	18,5	258	2153673	C	7 406.–	–		–		6
IL-E 65/220-22/2	65	475	22	267	2153674	C	8 320.–	–		–		6
IL-E 80/130-5,5/2	80	400	5,5	104	2159321	L	3 626.–	–		–		5
IL-E 80/140-7,5/2	80	400	7,5	106	2159322	L	3 711.–	–		–		5
IL-E 80/150-7,5/2	80	440	7,5	114	2159323	L	4 178.–	–		–		5
IL-E 80/160-11/2	80	440	11	194	2153675	C	6 673.–	–		–		5
IL-E 80/170-15/2	80	440	15	202	2153676	C	7 079.–	–		–		5
IL-E 80/190-18,5/2	80	500	18,5	263	2153677	C	7 421.–	–		–		6
IL-E 80/200-22/2	80	500	22	273	2153678	C	8 328.–	–		–		6
IL-E 100/145-11/2	100	500	11	212	2153679	C	6 635.–	–		–		6
IL-E 100/150-15/2	100	500	15	220	2153680	C	7 019.–	–		–		6
IL-E 100/160-18,5/2	100	500	18,5	262	2153681	C	7 446.–	–		–		6
IL-E 100/165-22/2	100	500	22	272	2153682	C	8 352.–	–		–		6

Ценова група: PG3

Wilo-CronoLine-IL-E (2-полюсни) без датчик за диференциално налягане								Доплащания				
Модел	Присъед. размер на фланеца	Монтажна дължина	Номинална стойност на мотора	Тегло прибл.	Кат. №				Работно колело от медна сплав (вариант -L1)		Корпус от сферографитен чугун (вариант -H1)	Група GRD (механично уплътнение)
	DN	l0 mm	P_2 kW	m kg			евро		евро		евро	
IL-E 40/170-5,5/2-R1	40	340	5,5	95	2159362	L	3 449.–	–		–		4
IL-E 40/200-7,5/2-R1	40	440	7,5	110	2159363	L	3 497.–	–		–		5
IL-E 40/220-11/2-R1	40	440	11	197	2153737	C	6 232.–	–		–		5
IL-E 50/160-5,5/2-R1	50	340	5,5	99	2159364	L	3 410.–	–		–		5
IL-E 50/170-7,5/2-R1	50	340	7,5	101	2159365	L	3 462.–	–		–		5
IL-E 50/180-7,5/2-R1	50	440	7,5	114	2159366	L	3 540.–	–		–		5
IL-E 50/210-11/2-R1	50	440	11	200	2153738	C	6 276.–	–		–		5
IL-E 50/220-15/2-R1	50	440	15	209	2153739	C	6 680.–	–		–		5
IL-E 65/150-5,5/2-R1	65	430	5,5	105	2159367	L	3 638.–	–		–		5
IL-E 65/160-7,5/2-R1	65	430	7,5	107	2159368	L	3 706.–	–		–		5

🚚 = срок на доставка, L = стока на склад, C = около 2 седмици, K = около 4 седмици, A = при запитване, 📞 = цена при запитване
Производителят си запазва правото на техн. изменения – цените са без ДДС. В сила – валидни са Общите условия за доставка. (виж www.wilo.bg) – Валидни от 01.01.2018 г.

Ценова група: PG3

Wilo-CronoLine-IL-E (2-полюсни) без датчик за диференциално налягане								Доплащания				
Модел	Присъед. размер на фланеца	Монтажна дължина	Номинална стойност на мотора	Тегло прибл.	Кат. №				Работно колело от медна сплав (вариант -L1)		Корпус от сферографитен чугун (вариант -H1)	Група GRD (механично уплътнение)
	DN	*l0* mm	P_2 kW	*m* kg		🚚	евро	🚚	евро	🚚	евро	
IL-E 65/170-11/2-R1	65	430	11	187	2153740	C	**6 388.–**	–		–		5
IL-E 65/200-15/2-R1	65	475	15	215	2153741	C	**6 730.–**	–		–		6
IL-E 65/210-18,5/2-R1	65	475	18,5	258	2153742	C	**7 141.–**	–		–		6
IL-E 65/220-22/2-R1	65	475	22	267	2153743	C	**8 055.–**	–		–		6
IL-E 80/130-5,5/2-R1	80	400	5,5	104	2159369	L	**3 318.–**	–		–		5
IL-E 80/140-7,5/2-R1	80	400	7,5	106	2159370	L	**3 405.–**	–		–		5
IL-E 80/150-7,5/2-R1	80	440	7,5	114	2159371	L	**3 720.–**	–		–		5
IL-E 80/160-11/2-R1	80	440	11	194	2153744	C	**6 407.–**	–		–		5
IL-E 80/170-15/2-R1	80	440	15	202	2153745	C	**6 813.–**	–		–		5
IL-E 80/190-18,5/2-R1	80	500	18,5	263	2153746	C	**7 156.–**	–		–		6
IL-E 80/200-22/2-R1	80	500	22	273	2153747	C	**8 062.–**	–		–		6
IL-E 100/145-11/2-R1	100	500	11	212	2153748	C	**6 370.–**	–		–		6
IL-E 100/150-15/2-R1	100	500	15	220	2153749	C	**6 754.–**	–		–		6
IL-E 100/160-18,5/2-R1	100	500	18,5	262	2153750	C	**7 181.–**	–		–		6
IL-E 100/165-22/2-R1	100	500	22	272	2153751	C	**8 087.–**	–		–		6

Ценова група: PG3

Wilo-CronoLine-IL-E (4-полюсни) с датчик за диференциално налягане								Доплащания				
Модел	Присъед. размер на фланеца	Монтажна дължина	Номинална стойност на мотора	Тегло прибл.	Кат. №				Работно колело от медна сплав (вариант -L1)		Корпус от сферографитен чугун (вариант -H1)	Група GRD (механично уплътнение)
	DN	*l0* mm	P_2 kW	*m* kg		🚚	евро	🚚	евро	🚚	евро	
IL-E 100/220-5,5/4	100	550	5,5	159	2159324	C	**4 702.–**	–		–		5
IL-E 100/250-7,5/4	100	550	7,5	179	**2159325**	L	**4 923.–**	–		–	–	5
IL-E 100/270-11/4	100	550	11	276	2153683	C	**7 644.–**	–		–	–	6
IL-E 125/210-5,5/4	125	620	5,5	173	2159326	C	**4 814.–**	–		–	–	5
IL-E 125/220-7,5/4	125	620	7,5	183	**2159327**	L	**4 903.–**	–		–	–	5
IL-E 150/190-5,5/4	150	700	5,5	205	2159328	C	**5 369.–**	–		–	–	5
IL-E 150/200-7,5/4	150	700	7,5	213	**2159329**	L	**5 488.–**	–		–	–	5
IL-E 150/220-11/4	150	700	11	309	2153684	C	**8 216.–**	–		–	–	6
IL-E 150/250-15/4	150	700	15	383	2153685	C	**9 206.–**	–		–	–	7
IL-E 150/260-18,5/4	150	700	18,5	438	2153686	C	**10 006.–**	–		–	–	7
IL-E 150/270-22/4	150	700	22	452	2153687	C	**10 638.–**	–		–	–	7
IL-E 200/240-15/4	200	800	15	440	2153688	C	**9 918.–**	–		–	–	7
IL-E 200/250-18,5/4	200	800	18,5	500	2153689	C	**10 762.–**	–		–	–	7
IL-E 200/260-22/4	200	800	22	514	2153690	C	**11 376.–**	–		–	–	7

🚚 = срок на доставка, L = стока на склад, C = около 2 седмици, K = около 4 седмици, A = при запитване, 📞 = цена при запитване
Производителят си запазва правото на техн. изменения – цените са без ДДС. В сила – валидни са Общите условия за доставка. (виж www.wilo.bg) – Валидни от 01.01.2018 г.

Ценова група: PG3

Wilo-CronoLine-IL-E (4-полюсни) без датчик за диференциално налягане								Доплащания				
Модел	Присъед. размер на фланеца	Монтажна дължина	Номинална стойност на мотора	Тегло прибл.	Кат. №				Работно колело от медна сплав (вариант -L1)		Корпус от сферографитен чугун (вариант -H1)	Група GRD (механично уплътнение)
	DN	*l0* mm	P_2 kW	*m* kg			евро		евро		евро	
IL-E 100/220-5,5/4-R1	100	550	5,5	159	2159372	C	**4 329.–**	–		–	**–**	5
IL-E 100/250-7,5/4-R1	100	550	7,5	179	**2159373**	C	**4 598.–**	–		–	**–**	5
IL-E 100/270-11/4-R1	100	550	11	276	2153752	C	**7 379.–**	–		–	**–**	6
IL-E 125/210-5,5/4-R1	125	620	5,5	173	2159374	C	**4 442.–**	–		–	**–**	5
IL-E 125/220-7,5/4-R1	125	620	7,5	183	**2159375**	C	**4 532.–**	–		–	**–**	5
IL-E 150/190-5,5/4-R1	150	700	5,5	205	2159376	C	**5 092.–**	–		–	**–**	5
IL-E 150/200-7,5/4-R1	150	700	7,5	213	**2159377**	C	**5 164.–**	–		–	**–**	5
IL-E 150/220-11/4-R1	150	700	11	309	2153753	C	**7 950.–**	–		–	**–**	6
IL-E 150/250-15/4-R1	150	700	15	383	2153754	C	**8 941.–**	–		–	**–**	7
IL-E 150/260-18,5/4-R1	150	700	18,5	438	2153755	C	**9 741.–**	–		–	**–**	7
IL-E 150/270-22/4-R1	150	700	22	452	2153756	C	**10 373.–**	–		–	**–**	7
IL-E 200/240-15/4-R1	200	800	15	440	2153757	C	**9 653.–**	–		–	**–**	7
IL-E 200/250-18,5/4-R1	200	800	18,5	500	2153758	C	**10 496.–**	–		–	**–**	7
IL-E 200/260-22/4-R1	200	800	22	514	2153759	C	**11 111.–**	–		–	**–**	7

🚚 = срок на доставка, L = стока на склад, C = около 2 седмици, K = около 4 седмици, A = при запитване, 📞 = цена при запитване
Производителят си запазва правото на техн. изменения – цените са без ДДС. В сила – валидни са Общите условия за доставка. (виж www.wilo.bg) – Валидни от 01.01.2018 г.

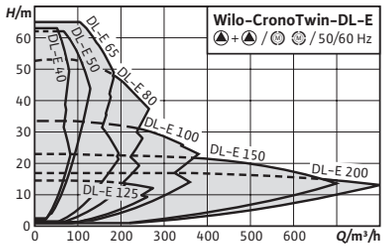

Окомплектовка	Стр.
Инфрачервен монитор, инфрачервено преносимо устройство	
Конзоли за монтаж върху фундамент	148
Специални механични уплътнения	195
Глухи фланци	197
Датчик за диференциално налягане (DDG)	167, 179

Промяна на серията

IE4

Wilo-CronoTwin-DL-E

Конструкция
Електронно регулирана сдвоена помпа със сух ротор с конструкция Inline, фланцово присъединяване и автоматично адаптиране на мощността

Приложение
Изпомпване на вода за отопление (съгласно VDI 2035), вода за охлаждане и водно-гликолови смеси без абразивни частици в отоплителни, климатични и охладителни системи.

Комплект на доставката
- Помпа
- Инструкция за монтаж и експлоатация

Опции
- Вариант ...-R1 без датчик за диференциално налягане
- Вариант ...- L1 с работно колело от бронз (срещу доплащане)
- Вариант ...-H1 с корпус от сферографитен чугун (срещу доплащане)
- Вариант ...-S1/-S2 със специално механично уплътнение (срещу доплащане)

Забележка
Мотори с клас на енергийна ефективност IE4

Особености/Предимства при използване
- Икономия на енергия благодарение на вградено електронно регулиране на мощността
- Лесно обслужване благодарение на технологията на зеленото копче и дисплея
- Различни режими на работа: Режим работна/резервна помпа и режим на паралелна работа
- Конфигуруемо поведение при аварии, съобразено с приложения в отоплителни и климатични системи
- Вградена пълна защита на мотора (KLF) с изключваща електроника

Общи указания – Директива за продуктите, свързани с енергопотреблението (ErP) (Директива за екодизайн)
Индексът на минимална ефективност (MEI) на серията на помпите е ≥0,4.
Относно подробни данни за стойностите на индекса MEI на отделните модели на помпите виж: Онлайн каталог Wilo, наличен на сайта www.wilo.bg

Ценова група: PG3

Wilo-CronoTwin-DL-E (2-полюсни) с датчик за диференциално налягане								Доплащания			
Модел	Присъед. размер на фланеца	Монтажна дължина	Номинална стойност на мотора	Тегло прибл.	Кат. №				Работно колело от медна сплав (вариант -L1)	Група GRD (механично уплътнение)	Глух фланец
	DN	l0 mm	P_2 kW	m kg		🚚	евро	🚚	евро		
DL-E 40/170-5,5/2	40	340	5,5	189	2159410	L	**7 401.–**	–		4	B
DL-E 40/200-7,5/2	40	440	7,5	216	2159411	L	**7 136.–**	–		5	C
DL-E 40/220-11/2	40	440	11	388	2153806	C	**12 461.–**	–		5	C
DL-E 50/160-5,5/2	50	340	5,5	193	2159412	L	**7 297.–**	–		5	B
DL-E 50/170-7,5/2	50	340	7,5	197	2159413	L	**7 500.–**	–		5	B
DL-E 50/180-7,5/2	50	440	7,5	225	2159414	L	**7 404.–**	–		5	C
DL-E 50/210-11/2	50	440	11	393	2153807	C	**12 737.–**	–		5	C
DL-E 50/220-15/2	50	440	15	410	2153808	C	**13 544.–**	–		5	C
DL-E 65/150-5,5/2	65	430	5,5	211	2159415	L	**7 457.–**	–		5	B
DL-E 65/160-7,5/2	65	430	7,5	215	2159416	L	**7 587.–**	–		5	B
DL-E 65/170-11/2	65	430	11	377	2153809	C	**12 843.–**	–		5	B
DL-E 65/200-15/2	65	475	15	422	2153810	C	**13 692.–**	–		6	C
DL-E 65/210-18,5/2	65	475	18,5	507	2153811	C	**14 515.–**	–		6	C
DL-E 65/220-22/2	65	475	22	527	2153812	C	**16 336.–**	–		6	C
DL-E 80/130-5,5/2	80	400	5,5	205	2159417	L	**7 310.–**	–		5	A
DL-E 80/140-7,5/2	80	400	7,5	210	2159418	L	**7 531.–**	–		5	A
DL-E 80/150-7,5/2	80	440	7,5	227	2159419	L	**7 625.–**	–		5	B
DL-E 80/160-11/2	80	440	11	386	2153813	C	**12 971.–**	–		5	B
DL-E 80/170-15/2	80	440	15	402	2153814	C	**13 786.–**	–		5	B
DL-E 80/190-18,5/2	80	500	18,5	522	2153815	C	**14 676.–**	–		6	C
DL-E 80/200-22/2	80	500	22	548	2153816	C	**16 490.–**	–		6	C
DL-E 100/145-11/2	100	500	11	429	2153817	C	**13 064.–**	–		6	B
DL-E 100/150-15/2	100	500	15	445	2153818	C	**13 834.–**	–		6	B
DL-E 100/160-18,5/2	100	500	18,5	530	2153819	C	**14 689.–**	–		6	B
DL-E 100/165-22/2	100	500	22	549	2153820	C	**16 503.–**	–		6	B

Ценова група: PG3

Wilo-CronoTwin-DL-E (2-полюсни) без датчик за диференциално налягане								Доплащания			
Модел	Присъед. размер на фланеца	Монтажна дължина	Номинална стойност на мотора	Тегло прибл.	Кат. №				Работно колело от медна сплав (вариант -L1)	Група GRD (механично уплътнение)	Глух фланец
	DN	l0 mm	P_2 kW	m kg		🚚	евро	🚚	евро		
DL-E 40/170-5,5/2-R1	40	340	5,5	189	2159458	L	**7 112.–**	–		4	B
DL-E 40/200-7,5/2-R1	40	440	7,5	216	2159459	L	**6 847.–**	–		5	C
DL-E 40/220-11/2-R1	40	440	11	388	2153875	C	**12 182.–**	–		5	C
DL-E 50/160-5,5/2-R1	50	340	5,5	193	2159460	L	**7 073.–**	–		5	B
DL-E 50/170-7,5/2-R1	50	340	7,5	197	2159461	L	**7 213.–**	–		5	B
DL-E 50/180-7,5/2-R1	50	440	7,5	225	2159462	L		–		5	C
DL-E 50/210-11/2-R1	50	440	11	393	2153876	C	**12 458.–**	–		5	C
DL-E 50/220-15/2-R1	50	440	15	410	2153877	C	**13 265.–**	–		5	C
DL-E 65/150-5,5/2-R1	65	430	5,5	211	2159463	L	**7 143.–**	–		5	B
DL-E 65/160-7,5/2-R1	65	430	7,5	215	2159464	L	**7 275.–**	–		5	B

🚚 = срок на доставка, L = стока на склад, C = около 2 седмици, K = около 4 седмици, A = при запитване, 📞 = цена при запитване
Производителят си запазва правото на техн. изменения – цените са без ДДС. В сила – валидни са Общите условия за доставка. (виж www.wilo.bg) – Валидни от 01.01.2018 г.

Ценова група: PG3

Wilo-CronoTwin-DL-E (2-полюсни) без датчик за диференциално налягане								Доплащания			
Модел	Присъед. размер на фланеца	Монтажна дължина	Номинална стойност на мотора	Тегло прибл.	Кат. №				Работно колело от медна сплав (вариант -L1)	Група GRD (механично уплътнение)	Глух фланец
	DN	*l0* mm	P_2 kW	*m* kg			евро		евро		
DL-E 65/170-11/2-R1	65	430	11	377	2153878	C	**12 563.–**	–		5	B
DL-E 65/200-15/2-R1	65	475	15	422	2153879	C	**13 412.–**	–		6	C
DL-E 65/210-18,5/2-R1	65	475	18,5	507	2153880	C	**14 236.–**	–		6	C
DL-E 65/220-22/2-R1	65	475	22	527	2153881	C	**16 057.–**	–		6	C
DL-E 80/130-5,5/2-R1	80	400	5,5	205	2159465	L	**6 996.–**	–		5	A
DL-E 80/140-7,5/2-R1	80	400	7,5	210	2159466	L	**7 198.–**	–		5	A
DL-E 80/150-7,5/2-R1	80	440	7,5	227	2159467	L	**7 314.–**	–		5	B
DL-E 80/160-11/2-R1	80	440	11	386	2153882	C	**12 692.–**	–		5	B
DL-E 80/170-15/2-R1	80	440	15	402	2153883	C	**13 506.–**	–		5	B
DL-E 80/190-18,5/2-R1	80	500	18,5	522	2153884	C	**14 396.–**	–		6	C
DL-E 80/200-22/2-R1	80	500	22	548	2153885	C	**16 211.–**	–		6	C
DL-E 100/145-11/2-R1	100	500	11	429	2153886	C	**12 785.–**	–		6	B
DL-E 100/150-15/2-R1	100	500	15	445	2153887	C	**13 555.–**	–		6	B
DL-E 100/160-18,5/2-R1	100	500	18,5	530	2153888	C	**14 409.–**	–		6	B
DL-E 100/165-22/2-R1	100	500	22	549	2153889	C	**16 224.–**	–		6	B

Ценова група: PG3

Wilo-CronoTwin-DL-E (4-полюсни) с датчик за диференциално налягане								Доплащания			
Модел	Присъед. размер на фланеца	Монтажна дължина	Номинална стойност на мотора	Тегло прибл.	Кат. №				Работно колело от медна сплав (вариант -L1)	Група GRD (механично уплътнение)	Глух фланец
	DN	*l0* mm	P_2 kW	*m* kg			евро		евро		
DL-E 100/220-5,5/4	100	550	5,5	313	2159420	C	**9 199.–**	–		5	C
DL-E 100/250-7,5/4	100	550	7,5	357	**2159421**	C	**9 796.–**	–	–	5	D
DL-E 100/270-11/4	100	550	11	550	2153821	C	**15 380.–**	–		6	D
DL-E 125/210-5,5/4	125	620	5,5	334	2159422	C	**9 863.–**	–		5	C
DL-E 125/220-7,5/4	125	620	7,5	350	**2159423**	C	**10 047.–**	–	–	5	C
DL-E 150/190-5,5/4	150	700	5,5	410	2159424	C	**10 190.–**	–		5	C
DL-E 150/200-7,5/4	150	700	7,5	426	**2159425**	C	**10 342.–**	–	–	5	C
DL-E 150/220-11/4	150	700	11	617	2153822	C	**15 917.–**	–		6	C
DL-E 150/250-15/4	150	700	15	739	2153823	C	**18 361.–**	–		7	D
DL-E 150/260-18,5/4	150	700	18,5	859	2153824	C	**19 955.–**	–		7	D
DL-E 150/270-22/4	150	700	22	887	2153825	C	**21 225.–**	–		7	D
DL-E 200/240-15/4	200	800	15	879	2153826	C	**19 682.–**	–		7	D
DL-E 200/250-18,5/4	200	800	18,5	996	2153827	C	**21 371.–**	–		7	D
DL-E 200/260-22/4	200	800	22	1024	2153828	C	**22 582.–**	–		7	D

= срок на доставка, L = стока на склад, C = около 2 седмици, K = около 4 седмици, A = при запитване, = цена при запитване
Производителят си запазва правото на техн. изменения – цените са без ДДС. В сила – валидни са Общите условия за доставка. (виж www.wilo.bg) – Валидни от 01.01.2018 г.

Ценова група: PG3

Wilo-CronoTwin-DL-E (4-полюсни) без датчик за диференциално налягане								Доплащания			
Модел	Присъед. размер на фланеца	Монтажна дължина	Номинална стойност на мотора	Тегло прибл.	Кат. №				Работно колело от медна сплав (вариант -L1)	Група GRD (механично уплътнение)	Глух фланец
	DN	*l0* mm	P_2 kW	*m* kg		🚚	евро	🚚	евро		
DL-E 100/220-5,5/4-R1	100	550	5,5	313	2159468	C	**8 871.–**	–		5	C
DL-E 100/250-7,5/4-R1	100	550	7,5	357	**2159469**	C	**9 469.–**	–	–	5	D
DL-E 100/270-11/4-R1	100	550	11	550	2153890	C	**15 101.–**	–		6	D
DL-E 125/210-5,5/4-R1	125	620	5,5	334	2159470	C	**9 529.–**	–		5	C
DL-E 125/220-7,5/4-R1	125	620	7,5	350	**2159471**	C	**9 719.–**	–	–	5	C
DL-E 150/190-5,5/4-R1	150	700	5,5	410	2159472	C	**9 859.–**	–		5	C
DL-E 150/200-7,5/4-R1	150	700	7,5	426	**2159473**	C	**10 012.–**	–	–	5	C
DL-E 150/220-11/4-R1	150	700	11	617	2153891	C	**15 638.–**	–		6	C
DL-E 150/250-15/4-R1	150	700	15	739	2153892	C	**18 082.–**	–		7	D
DL-E 150/260-18,5/4-R1	150	700	18,5	859	2153893	C	**19 828.–**	–		7	D
DL-E 150/270-22/4-R1	150	700	22	887	2153894	C	**20 946.–**	–		7	D
DL-E 200/240-15/4-R1	200	800	15	879	2153895	C	**19 403.–**	–		7	D
DL-E 200/250-18,5/4-R1	200	800	18,5	996	2153896	C	**21 092.–**	–		7	D
DL-E 200/260-22/4-R1	200	800	22	1024	2153897	C	**22 302.–**	–		7	D

🚚 = срок на доставка, L = стока на склад, C = около 2 седмици, K = около 4 седмици, A = при запитване, 📞 = цена при запитване
Производителят си запазва правото на техн. изменения – цените са без ДДС. В сила – валидни са Общите условия за доставка. (виж www.wilo.bg) – Валидни от 01.01.2018 г.

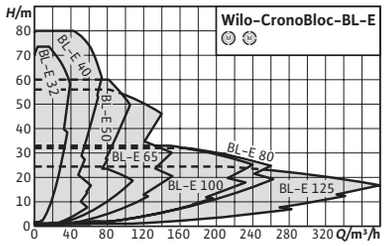

Окомплектовка	Стр.
Инфрачервен монитор, инфрачервено преносимо устройство	
Конзоли за монтаж върху фундамент	148
Специални механични уплътнения	195
Датчик за диференциално налягане (DDG)	167, 179
Система за регулиране VR-HVAC	157

Промяна на серията

IE4

Wilo-CronoBloc-BL-E

Конструкция
Електронно регулирана единична помпа със сух ротор с блокова конструкция, фланцово присъединяване и автоматично адаптиране на мощността.

Приложение
Изпомпване на вода за отопление (съгласно VDI 2035), вода за охлаждане и водно-гликолови смеси без абразивни частици в отоплителни, климатични и охладителни системи.

Комплект на доставката
- Помпа
- Инструкция за монтаж и експлоатация

Опции
- Вариант ...-R1 без датчик за диференциално налягане
- Вариант ...- L1 с работно колело от бронз (срещу доплащане)
- Вариант ...-H1 с корпус от сферографитен чугун (срещу доплащане)
- Вариант ...-S1/-S2 със специално механично уплътнение (срещу доплащане)

Забележка
Мотори с клас на енергийна ефективност IE4 (с изключение на 4 полюсен мотор с мощност 5.5 и 7.5 kW)

Особености/Предимства при използване
- Икономия на енергия благодарение на вградено електронно регулиране на мощността
- Опционални интерфейси за шинна комуникация посредством допълнителни IF модули
- Лесно обслужване благодарение на утвърдената технология на зеленото копче и дисплея
- Вградена пълна защита на мотора (KLF) с изключваща електроника
- Съобразена с потребителските изисквания благодарение на мощности и основни размери съгласно EN 733 (DIN за стандартни помпи)

Общи указания - Директива за продуктите, свързани с енергопотреблението (ErP) (Директива за екодизайн)
Индексът на минимална ефективност (MEI) на серията на помпите е ≥0,4.
Относно подробни данни за стойностите на индекса MEI на отделните модели на помпите виж: Онлайн каталог Wilo, наличен на сайта www.wilo.bg

Ценова група: PG3

Wilo-CronoBloc-BL-E (2-полюсни) с датчик за диференциално налягане								Доплащания				
Модел	Присъединителни размери		Номинална стойност на мотора	Тегло прибл.	Кат. №				Работно колело от медна сплав (вариант -L1)		Корпус от сферографитен чугун (вариант -H1)	Група GRD (механично уплътнение)
	DN1	DN2	P_2 kW	m kg			евро		евро		евро	
BL-E 32/140-2,2/2	50	32	2,2	54	2191367	A	☎	–	☎	–	☎	4
BL-E 32/150-3/2	50	32	3	64	2191368	A	☎	–	☎	–	☎	4
BL-E 32/160-4/2	50	32	4	72	2191369	A	☎	–	☎	–	☎	4
BL-E 32/170-5,5/2	50	32	5,5	94	2191370	A	☎	–	☎	–	☎	4
BL-E 32/210-7,5/2	50	32	7,5	105	2191371	A	☎	–	☎	–	☎	5
BL-E 32/220-11/2	50	32	11	192	2189952	A	☎	–	☎	–	☎	5
BL-E 40/110-1,5/2	65	40	1,5	49	2191372	A	☎	–	☎	–	☎	4
BL-E 40/120-2,2/2	65	40	2,2	50	2191373	A	☎	–	☎	–	☎	4
BL-E 40/130-3/2	65	40	3	58	2191374	A	☎	–	☎	–	☎	4
BL-E 40/140-4/2	65	40	4	69	2191375	A	☎	–	☎	–	☎	4
BL-E 40/160-5,5/2	65	40	5,5	96	2191376	A	☎	–	☎	–	☎	5
BL-E 40/170-7,5/2	65	40	7,5	99	2191377	A	☎	–	☎	–	☎	5
BL-E 40/180-7,5/2	65	40	7,5	109	2191378	A	☎	–	☎	–	☎	5
BL-E 40/210-11/2	65	40	11	195	2189953	A	☎	–	☎	–	☎	5
BL-E 40/220-15/2	65	40	15	204	2189954	A	☎	–	☎	–	☎	5
BL-E 40/230-18,5/2	65	40	18,5	260	2189955	A	☎	–	☎	–	–	6
BL-E 40/240-22/2	65	40	22	270	2189956	A	☎	–	☎	–	–	6
BL-E 50/110-3/2	65	50	3	64	2191379	A	☎	–	☎	–	☎	4
BL-E 50/120-4/2	65	50	4	72	2191380	A	☎	–		–		4
BL-E 50/130-5,5/2	65	50	5,5	91	2191381	A		–		–		5
BL-E 50/140-7,5/2	65	50	7,5	94	2191382	A		–		–		5
BL-E 50/150-7,5/2	65	50	7,5	102	2191383	A		–		–		5
BL-E 50/170-11/2	65	50	11	180	2189957	A		–		–		5
BL-E 50/200-15/2	65	50	15	205	2189958	A		–		–		6
BL-E 50/210-18,5/2	65	50	18,5	249	2189959	A		–		–		6
BL-E 50/220-22/2	65	50	22	259	2189960	A		–		–		6
BL-E 65/120-4/2	80	65	4	77	2191385	A		–		–		4
BL-E 65/130-5,5/2	80	65	5,5	96	2191386	A		–		–		5
BL-E 65/140-7,5/2	80	65	7,5	99	2191387	A		–		–		5
BL-E 65/160-11/2	80	65	11	186	2189961	A		–		–		5
BL-E 65/170-15/2	80	65	15	194	2189962	A		–		–		5
BL-E 65/190-18,5/2	80	65	18,5	255	2189963	A		–		–	–	6
BL-E 65/210-22/2	80	65	22	268	2189964	A		–		–	–	6
BL-E 80/145-11/2	100	80	11	201	2189965	A		–		–		6
BL-E 80/150-15/2	100	80	15	209	2189966	A		–		–		6
BL-E 80/160-18,5/2	100	80	18,5	253	2189967	A		–		–		6
BL-E 80/165-22/2	100	80	22	263	2189968	A		–		–		6

🚚 = срок на доставка, L = стока на склад, C = около 2 седмици, K = около 4 седмици, A = при запитване, ☎ = цена при запитване
Производителят си запазва правото на техн. изменения – цените са без ДДС. В сила – валидни са Общите условия за доставка. (виж www.wilo.bg) – Валидни от 01.01.2018 г.

Ценова група: PG3

Wilo-CronoBloc-BL-E (2-полюсни) без датчик за диференциално налягане								Доплащания				
Модел	Присъединителни размери		Номинална стойност на мотора	Тегло прибл.	Кат. №				Работно колело от медна сплав (вариант -L1)		Корпус от сферографитен чугун (вариант -H1)	Група GRD (механично уплътнение)
	DN1	*DN2*	*P_2* kW	*m* kg			евро		евро		евро	
BL-E 32/140-2,2/2-R1	50	32	2,2	54	**2191425**	A		–		–		4
BL-E 32/150-3/2-R1	50	32	3	64	**2191426**	A		–		–		4
BL-E 32/160-4/2-R1	50	32	4	72	**2191427**	A		–		–		4
BL-E 32/170-5,5/2-R1	50	32	5,5	94	**2191428**	A		–		–		4
BL-E 32/210-7,5/2-R1	50	32	7,5	105	**2191429**	A		–		–		5
BL-E 32/220-11/2-R1	50	32	11	192	**2189978**	A		–		–		5
BL-E 40/110-1,5/2-R1	65	40	1,5	49	**2191430**	A		–		–		4
BL-E 40/120-2,2/2-R1	65	40	2,2	50	**2191431**	A		–		–		4
BL-E 40/130-3/2-R1	65	40	3	58	**2191432**	A		–		–		4
BL-E 40/140-4/2-R1	65	40	4	69	**2191433**	A		–		–		4
BL-E 40/160-5,5/2-R1	65	40	5,5	96	**2191434**	A		–		–		5
BL-E 40/170-7,5/2-R1	65	40	7,5	99	**2191435**	A		–		–		5
BL-E 40/180-7,5/2-R1	65	40	7,5	109	**2191436**	A		–		–		5
BL-E 40/210-11/2-R1	65	40	11	195	**2189979**	A		–		–		5
BL-E 40/220-15/2-R1	65	40	15	204	**2189980**	A		–		–		5
BL-E 40/230-18,5/2-R1	65	40	18,5	260	**2189981**	A		–		–	–	6
BL-E 40/240-22/2-R1	65	40	22	270	**2189982**	A		–		–	–	6
BL-E 50/110-3/2-R1	65	50	3	64	**2191437**	A		–		–		4
BL-E 50/120-4/2-R1	65	50	4	72	**2191438**	A		–		–		4
BL-E 50/130-5,5/2-R1	65	50	5,5	91	**2191439**	A		–		–		5
BL-E 50/140-7,5/2-R1	65	50	7,5	94	**2191440**	A		–		–		5
BL-E 50/150-7,5/2-R1	65	50	7,5	102	**2191441**	A		–		–		5
BL-E 50/170-11/2-R1	65	50	11	180	**2189983**	A		–		–		5
BL-E 50/200-15/2-R1	65	50	15	205	**2189984**	A		–		–		6
BL-E 50/210-18,5/2-R1	65	50	18,5	249	**2189985**	A		–		–		6
BL-E 50/220-22/2-R1	65	50	22	259	**2189986**	A		–		–		6
BL-E 65/120-4/2-R1	80	65	4	77	**2191443**	A		–		–		4
BL-E 65/130-5,5/2-R1	80	65	5,5	96	**2191444**	A		–		–		5
BL-E 65/140-7,5/2-R1	80	65	7,5	99	**2191445**	A		–		–		5
BL-E 65/160-11/2-R1	80	65	11	186	**2189987**	A		–		–		5
BL-E 65/170-15/2-R1	80	65	15	194	**2189988**	A		–		–		5
BL-E 65/190-18,5/2-R1	80	65	18,5	255	**2189989**	A		–		–	–	6
BL-E 65/210-22/2-R1	80	65	22	268	**2189990**	A		–		–	–	6
BL-E 80/145-11/2-R1	100	80	11	201	**2189991**	A		–		–		6
BL-E 80/150-15/2-R1	100	80	15	209	**2189992**	A		–		–		6
BL-E 80/160-18,5/2-R1	100	80	18,5	253	**2189993**	A		–		–		6
BL-E 80/165-22/2-R1	100	80	22	263	**2189994**	A		–		–		6

🚚 = срок на доставка, L = стока на склад, C = около 2 седмици, K = около 4 седмици, A = при запитване, 📞 = цена при запитване
Производителят си запазва правото на техн. изменения – цените са без ДДС. В сила – валидни са Общите условия за доставка. (виж www.wilo.bg) – Валидни от 01.01.2018 г.

Ценова група: PG3

Wilo-CronoBloc-BL-E (4-полюсни) с датчик за диференциално налягане								Доплащания				
Модел	Присъединителни размери		Номинална стойност на мотора	Тегло прибл.	Кат. №				Работно колело от медна сплав (вариант -L1)		Корпус от сферографитен чугун (вариант -H1)	Група GRD (механично уплътнение)
	DN1	DN2	P_2 kW	m kg			евро		евро		евро	
BL-E 50/270-5,5/4	65	50	5,5	137	**2191384**	A	☎	–	☎	–	–	5
BL-E 65/240-5,5/4	80	65	5,5	152	**2191388**	A	☎	–	☎	–	–	5
BL-E 65/265-7,5/4	80	65	7,5	160	**2191389**	A	☎	–	☎	–	–	5
BL-E 80/220-5,5/4	100	80	5,5	144	**2191390**	A	☎	–	☎	–	☎	5
BL-E 80/250-7,5/4	100	80	7,5	163	**2191391**	A	☎	–	☎	–	–	5
BL-E 80/270-11/4	100	80	11	261	**2189969**	A	☎	–	☎	–	–	6
BL-E 100/200-5,5/4	125	100	5,5	150	**2191392**	A	☎	–	☎	–	–	5
BL-E 100/220-7,5/4	125	100	7,5	158	**2191393**	A	☎	–	☎	–	–	5
BL-E 100/250-11/4	125	100	11	276	**2189970**	A	☎	–	☎	–	–	6
BL-E 100/270-15/4	125	100	15	293	**2189971**	A	☎	–	☎	–	–	6
BL-E 100/305-18,5/4	125	100	18,5	396	**2189972**	A	☎	–	☎	–	–	7
BL-E 100/315-22/4	125	100	22	410	**2189973**	A	☎	–	☎	–	–	7
BL-E 125/185-5,5/4	150	125	5,5	185	**2191394**	A	☎	–	☎	–	–	5
BL-E 125/210-7,5/4	150	125	7,5	193	**2191395**	A	☎	–	☎	–	–	5
BL-E 125/225-11/4	150	125	11	291	**2189974**	A	☎	–	☎	–	–	6
BL-E 125/245-15/4	150	125	15	336	**2189975**	A	☎	–	☎	–	–	7
BL-E 125/265-18,5/4	150	125	18,5	393	**2189976**	A	☎	–	☎	–	–	7
BL-E 125/275-22/4	150	125	22	407	**2189977**	A	☎	–	☎	–	–	7

Ценова група: PG3

Wilo-CronoBloc-BL-E (4-полюсни) без датчик за диференциално налягане								Доплащания				
Модел	Присъединителни размери		Номинална стойност на мотора	Тегло прибл.	Кат. №				Работно колело от медна сплав (вариант -L1)		Корпус от сферографитен чугун (вариант -H1)	Група GRD (механично уплътнение)
	DN1	DN2	P_2 kW	m kg			евро		евро		евро	
BL-E 50/270-5,5/4-R1	65	50	5,5	137	**2191442**	A	☎	–	☎	–	–	5
BL-E 65/240-5,5/4-R1	80	65	5,5	152	**2191446**	A	☎	–	☎	–	–	5
BL-E 65/265-7,5/4-R1	80	65	7,5	160	**2191447**	A	☎	–	☎	–	–	5
BL-E 80/220-5,5/4-R1	100	80	5,5	144	**2191448**	A	☎	–	☎	–	☎	5
BL-E 80/250-7,5/4-R1	100	80	7,5	163	**2191449**	A	☎	–	☎	–	–	5
BL-E 80/270-11/4-R1	100	80	11	261	**2189995**	A	☎	–	☎	–	–	6
BL-E 100/200-5,5/4-R1	125	100	5,5	150	**2191450**	A	☎	–	☎	–	–	5
BL-E 100/220-7,5/4-R1	125	100	7,5	158	**2191451**	A	☎	–	☎	–	–	5
BL-E 100/250-11/4-R1	125	100	11	276	**2189996**	A	☎	–	☎	–	–	6
BL-E 100/270-15/4-R1	125	100	15	293	**2189997**	A	☎	–	☎	–	–	6
BL-E 100/305-18,5/4-R1	125	100	18,5	396	**2189998**	A	☎	–	☎	–	–	7
BL-E 100/315-22/4-R1	125	100	22	410	**2189999**	A	☎	–	☎	–	–	7
BL-E 125/185-5,5/4-R1	150	125	5,5	185	**2191452**	A	☎	–	☎	–	–	5
BL-E 125/210-7,5/4-R1	150	125	7,5	193	**2191453**	A	☎	–	☎	–	–	5
BL-E 125/225-11/4-R1	150	125	11	291	**2190000**	A	☎	–	☎	–	–	6
BL-E 125/245-15/4-R1	150	125	15	336	**2190001**	A	☎	–	☎	–	–	7
BL-E 125/265-18,5/4-R1	150	125	18,5	393	**2190002**	A	☎	–	☎	–	–	7
BL-E 125/275-22/4-R1	150	125	22	407	**2190003**	A	☎	–	☎	–	–	7

🚚 = срок на доставка, L = стока на склад, C = около 2 седмици, K = около 4 седмици, A = при запитване, ☎ = цена при запитване

Производителят си запазва правото на техн. изменения – цените са без ДДС. В сила – валидни са Общите условия за доставка. (виж www.wilo.bg) – Валидни от 01.01.2018 г.

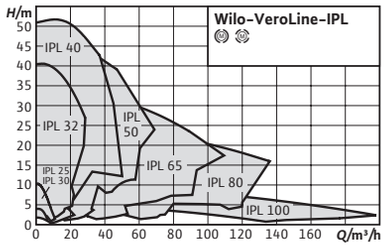

Окомплектовка	Стр.
Конзоли за монтаж върху фундамент	148
	166,
	174,
	277,
Термодатчик, PTC реле	371
Специални мотори	
Специални механични уплътнения	195

Wilo-VeroLine-IPL

Конструкция
Помпа със сух ротор с конструкция Inline с резбово или фланцово присъединяване.

Приложение
Изпомпване на вода за отопление (съгласно VDI 2035), вода за охлаждане и водно-гликолови смеси без абразивни частици в отоплителни, климатични и охладителни системи.

Комплект на доставката
- Помпа
- Инструкция за монтаж и експлоатация

Опции
- Вариант ...-H4 с фланци PN6/10 (срещу доплащане)
- Вариант ...-H5 с корпус PN16 (срещу доплащане)
- Други напрежения и честоти, както и сертификат по ATEX при запитване

Забележка
- Мотори с клас на енергийна ефективност IE3 при мотори ≥ 0,75 kW

Особености/Предимства при използване
- Висока антикорозионна защита благодарение на катафорезното покритие
- Серийни отвори за оттичане на кондензата в корпусите на моторите и в латерните
- Серийно изпълнение: Мотор с неделим вал
- Изпълнение N: Стандартен V1 със сменяем вал от неръждаема стомана
- Независимо от посоката на въртене, принудително промивано механично уплътнение

Общи указания – Директива за продуктите, свързани с енергопотреблението (ErP) (Директива за екодизайн)
Индексът на минимална ефективност (MEI) на серията на помпите е ≥0,4.
Относно подробни данни за стойностите на индекса MEI на отделните модели на помпите виж: Онлайн каталог Wilo, наличен на сайта www.wilo.bg

Ценова група: PG3

Wilo-VeroLine-IPL (2-полюсен)										Доплащания				
Модел	Ниво на ефективност на мотора	Присъед. размер на фланеца	Присъединителен размер	Монтажна дължина	Номинална стойност на мотора	Тегло прибл.	Кат. №				Фланци PN 6/10 (вариант -H4)		Корпус PN 16 (вариант -H5)	Група GRD (механично уплътнение)
		DN	Rp	l0 mm	P_2 kW	m kg			евро		евро		евро	
IPL 25/70-0,12/2	IE2	–	1	180	0,12	7	2089569	L	477.–	–	–	–	✆	10
IPL 25/80-0,12/2	IE2	–	1	180	0,12	7	2089570	L	475.–	–	–	–	✆	10
IPL 25/85-0,18/2	IE2	–	1	180	0,18	9	2089571	L	496.–	–	–	–	✆	10
IPL 25/90-0,25/2	IE2	–	1	180	0,25	9	2089572	L	500.–	–	–	–	✆	10
IPL 30/70-0,12/2	IE2	–	1¼	180	0,12	7	2089573	L	477.–	–	–	–	✆	10
IPL 30/80-0,12/2	IE2	–	1¼	180	0,12	7	2089574	L	476.–	–	–	–	✆	10
IPL 30/85-0,18/2	IE2	–	1¼	180	0,18	9	2089575	L	496.–	–	–	–	✆	10
IPL 30/90-0,25/2	IE2	–	1¼	180	0,25	9	2089576	L	500.–	–	–	–	✆	10
IPL 32/85-0,37/2*	IE2	32	–	260	0,37	19	2150335	L	594.–	–	–	–	✆	3
IPL 32/95-0,55/2*	IE2	32	–	260	0,55	22	2150336	L	454.–	–	–	–	✆	3
IPL 32/105-0,75/2*	IE3	32	–	260	0,75	21	2152928	L	471.–	–	–	–	✆	3
IPL 32/125-1,1/2*	IE3	32	–	260	1,1	25	2152929	L	493.–	–	–	–	✆	3
IPL 32/135-1,1/2*	IE3	32	–	260	1,1	25	2152930	L	493.–	–	–	–	✆	3
IPL 32/135-1,5/2*	IE3	32	–	260	1,5	30	2152931	L	560.–	–	–	–	✆	3
IPL 32/165-3/2	IE3	32	–	320	3	50	2121199	L	958.–	–	–	–	–	4
IPL 32/175-4/2	IE3	32	–	320	4	57	2121200	L	1 355.–	–	–	–	–	4
IPL 40/75-0,12/2	IE2	40	–	250	0,12	18	2155494	L	580.–	–	✆	–	✆	3
IPL 40/90-0,37/2*	IE2	40	–	250	0,37	19	2089584	L	488.–	–	✆	–	✆	3
IPL 40/115-0,55/2*	IE2	40	–	250	0,55	20	2089585	L	493.–	–	✆	–	✆	3
IPL 40/120-1,5/2*	IE3	40	–	320	1,5	33	2121201	L	552.–	–	✆	–	✆	3
IPL 40/130-2,2/2*	IE3	40	–	320	2,2	34	2121202	L	584.–	–	✆	–	✆	3
IPL 40/150-3/2*	IE3	40	–	320	3	39	2121203	L	671.–	–	✆	–	✆	3
IPL 40/160-4/2*	IE3	40	–	320	4	46	2121204	L	712.–	–	✆	–	✆	3
IPL 40/165-4/2	IE3	40	–	340	4	61	2121205	L	1 325.–	–	–	–	–	4
IPL 40/175-5,5/2	IE3	40	–	340	5,5	75	2121206	L	1 213.–	–	–	–	–	4
IPL 40/195-7,5/2	IE3	40	–	440	7,5	89	2121207	L	1 450.–	–	–	–	–	5
IPL 50/95-0,55/2*	IE2	50	–	280	0,55	22	2152442	L	509.–	–	✆	–	✆	3
IPL 50/105-0,75/2*	IE3	50	–	280	0,75	23	2152934	L	479.–	–	✆	–	✆	3
IPL 50/120-1,5/2*	IE3	50	–	340	1,5	36	2121209	L	588.–	–	✆	–	✆	3
IPL 50/130-2,2/2*	IE3	50	–	340	2,2	37	2121210	L	618.–	–	✆	–	✆	3
IPL 50/140-3/2*	IE3	50	–	340	3	42	2121211	L	706.–	–	✆	–	✆	3
IPL 50/150-4/2*	IE3	50	–	340	4	49	2121212	L	768.–	–	✆	–	✆	3
IPL 50/155-4/2	IE3	50	–	340	4	66	2121213	L	1 054.–	–	–	–	–	4
IPL 50/165-5,5/2	IE3	50	–	340	5,5	77	2121214	L	1 277.–	–	–	–	–	5
IPL 50/175-5,5/2	IE3	50	–	340	5,5	77	2121215	L	1 271.–	–	–	–	–	5
IPL 50/175-7,5/2	IE3	50	–	340	7,5	84	2121216	L	1 510.–	–	–	–	–	5
IPL 50/185-7,5/2	IE3	50	–	440	7,5	91	2121217	L	1 490.–	–	–	–	–	5
IPL 65/110-2,2/2*	IE3	65	–	340	2,2	39	2121219	L	622.–	–	✆	–	✆	3
IPL 65/115-1,5/2*	IE3	65	–	340	1,5	37	2121218	L	600.–	–	✆	–	✆	3
IPL 65/120-3/2*	IE3	65	–	340	3	44	2121220	L	710.–	–	✆	–	✆	3

*) Възможна е версия -N

🚚 = срок на доставка, L = стока на склад, C = около 2 седмици, K = около 4 седмици, A = при запитване, ✆ = цена при запитване
Производителят си запазва правото на техн. изменения – цените са без ДДС. В сила – валидни са Общите условия за доставка. (виж www.wilo.bg) – Валидни от 01.01.2018 г.

Ценова група: PG3

Wilo-VeroLine-IPL (2-полюсен)										Доплащания				
Модел	Ниво на ефективност на мотора	Присъед. размер на фланеца	Присъединителен размер	Монтажна дължина	Номинална стойност на мотора	Тегло прибл.	Кат. №				Фланци PN 6/10 (вариант -H4)		Корпус PN 16 (вариант -H5)	Група GRD (механично уплътнение)
		DN	*Rp*	*l0* mm	*P_2* kW	*m* kg			евро		евро		евро	
IPL 65/130-4/2*	IE3	65	–	340	4	51	2121221	L	**864.–**	–	☎	–	☎	3
IPL 65/145-5,5/2	IE3	65	–	340	5,5	78	2121222	L	**1 305.–**	–	–	–	–	5
IPL 65/155-5,5/2	IE3	65	–	340	5,5	78	2121223	L	**1 293.–**	–	–	–	–	5
IPL 65/155-7,5/2	IE3	65	–	340	7,5	87	2121224	L	**1 522.–**	–	–	–	–	5
IPL 65/165-5,5/2	IE3	65	–	430	5,5	81	2121225	L	**1 464.–**	–	–	–	–	5
IPL 65/175-5,5/2	IE3	65	–	430	5,5	82	2121226	L	**1 465.–**	–	–	–	–	5
IPL 65/175-7,5/2	IE3	65	–	430	7,5	89	2121227	L	**1 720.–**	–	–	–	–	5
IPL 80/105-3/2*	IE3	80	–	360	3	50	2121229	L	**748.–**	–	–	–	☎	3
IPL 80/110-4/2*	IE3	80	–	360	4	56	2121189	L	**803.–**	–	–	–	☎	3
IPL 80/115-2,2/2*	IE3	80	–	360	2,2	43	2121228	L	**627.–**	–	–	–	☎	3
IPL 80/120-4/2*	IE3	80	–	360	4	56	2121230	L	**803.–**	–	–	–	☎	3
IPL 80/145-5,5/2	IE3	80	–	400	5,5	85	2121231	L	**1 299.–**	–	–	–	–	5
IPL 80/155-7,5/2	IE3	80	–	440	7,5	94	2121232	L	**1 546.–**	–	–	–	–	5

*) Възможна е версия -N

Ценова група: PG3

Wilo-VeroLine-IPL (4-полюсен)										Доплащания				
Модел	Ниво на ефективност на мотора	Присъед. размер на фланеца	Присъединителен размер	Монтажна дължина	Номинална стойност на мотора	Тегло прибл.	Кат. №				Фланци PN 6/10 (вариант -H4)		Корпус PN 16 (вариант -H5)	Група GRD (механично уплътнение)
		DN	*Rp*	*l0* mm	*P_2* kW	*m* kg			евро		евро		евро	
IPL 32/105-0,12/4*	IE2	32	–	260	0,12	18	2150342	L	**572.–**	–	–	–	☎	3
IPL 32/135-0,25/4*	IE2	32	–	260	0,25	19	2150343	L	**487.–**	–	–	–	☎	3
IPL 40/80-0,09/4	IE2	40	–	250	0,09	14	2089695	L	**710.–**	–	☎	–	☎	3
IPL 40/110-0,12/4*	IE2	40	–	250	0,12	18	2089553	L	**555.–**	–	☎	–	☎	3
IPL 40/130-0,25/4*	IE2	40	–	320	0,25	21	2089554	L	**488.–**	–	☎	–	☎	3
IPL 40/160-0,37/4*	IE2	40	–	320	0,37	22	2089555	L	**490.–**	–	☎	–	☎	3
IPL 50/105-0,12/4*	IE2	50	–	280	0,12	20	2150344	L	**481.–**	–	☎	–	☎	3
IPL 50/120-0,25/4*	IE2	50	–	340	0,25	24	2112395	L	**519.–**	–	☎	–	☎	3
IPL 50/130-0,37/4*	IE2	50	–	340	0,37	25	2089557	L	**524.–**	–	☎	–	☎	3
IPL 50/160-0,55/4*	IE2	50	–	340	0,55	29	2089558	L	**590.–**	–	☎	–	☎	3
IPL 65/110-0,25/4*	IE2	65	–	340	0,25	26	2129203	L	**523.–**	–	☎	–	☎	3
IPL 65/120-0,37/4*	IE2	65	–	340	0,37	27	2129204	L	**529.–**	–	☎	–	☎	3
IPL 65/130-0,55/4*	IE2	65	–	340	0,55	31	2129205	L	**594.–**	–	☎	–	☎	3
IPL 80/120-0,55/4*	IE2	80	–	360	0,55	37	2129206	L	**637.–**	–	–	–	☎	3
IPL 80/125-0,75/4	IE3	80	–	360	0,75	41	2121190	L	**749.–**	–	–	–	☎	3
IPL 80/140-1,1/4	IE3	80	–	360	1,1	42	2121191	L	**784.–**	–	–	–	☎	3
IPL 100/135-1,1/4	IE3	100	–	500	1,1	69	2121192	L	**1 422.–**	–	–	–	–	5
IPL 100/145-1,5/4	IE3	100	–	500	1,5	74	2121193	L	**1 442.–**	–	–	–	–	5
IPL 100/165-2,2/4	IE3	100	–	500	2,2	89	2121194	L	**1 453.–**	–	–	–	–	5
IPL 100/175-3/4	IE3	100	–	500	3	90	2121195	L	**1 710.–**	–	–	–	–	5

*) Възможна е версия -N

🚚 = срок на доставка, L = стока на склад, C = около 2 седмици, K = около 4 седмици, A = при запитване, ☎ = цена при запитване
Производителят си запазва правото на техн. изменения – цените са без ДДС. В сила – валидни са Общите условия за доставка. (виж www.wilo.bg) – Валидни от 01.01.2018 г.

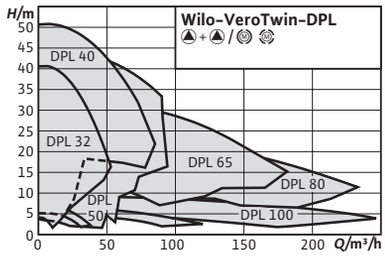

Окомплектовка	Стр.
Конзоли за монтаж върху фундамент	148, 166, 174, 277,
Термодатчик, PTC реле	371
Специални мотори	
Специални механични уплътнения	195

Wilo-VeroTwin-DPL

Конструкция
Сдвоена помпа със сух ротор, с конструкция Inline и фланцово присъединяване

Приложение
Изпомпване на вода за отопление (съгласно VDI 2035), вода за охлаждане и водно-гликолови смеси без абразивни частици в отоплителни, климатични и охладителни системи.

Комплект на доставката
- Помпа
- Инструкция за монтаж и експлоатация

Опции
- Вариант ...-H5 с корпус PN16 (срещу доплащане)
- Други напрежения и честоти, както и сертификат по ATEX при запитване

Забележка
- Мотори с клас на енергийна ефективност IE3 при мотори ≥ 0,75 kW

Особености/Предимства при използване
- Благодарение на дизайна на сдвоената помпа се пести място и се намаляват монтажните разходи
- Режим работна/резервна помпа или режим основна/върхова помпа (посредством външен допълнителен уред)
- Висока антикорозионна защита благодарение на катафорезното покритие
- Серийно изпълнение: Мотор с неделим вал
- Изпълнение N: Стандартен мотор B5, респ. V1 със сменяем вал от неръждаема стомана

Общи указания – Директива за продуктите, свързани с енергопотреблението (ErP) (Директива за екодизайн)
Индексът на минимална ефективност (MEI) на серията на помпите е ≥0,4.
Относно подробни данни за стойностите на индекса MEI на отделните модели на помпите виж: Онлайн каталог Wilo, наличен на сайта www.wilo.bg

Ценова група: PG3

Wilo-VeroTwin-DPL (2-полюсен)									Доплащания			
Модел	Ниво на ефективност на мотора	При-съед. размер на фла-неца	Мон-тажна дължи-на	Номи-нална стой-ност на мотора	Тегло прибл.	Кат. №				Корпус PN 16 (вариант -H5)	Група GRD (меха-нично уплътнение)	Глух фланец
		DN	*l0* mm	P_2 kW	*m* kg			евро		евро		
DPL 32/85-0,37/2*	IE2	32	260	0,37	36	2150365	L	**932.–**	–	☎	3	F
DPL 32/95-0,55/2*	IE2	32	260	0,55	41	2150366	L	**828.–**	–	☎	3	F
DPL 32/105-0,75/2*	IE3	32	260	0,75	45	2121239	C	**863.–**	–	☎	3	F
DPL 32/125-1,1/2*	IE3	32	260	1,1	53	2121240	L	**906.–**	–	☎	3	F
DPL 32/135-1,1/2*	IE3	32	260	1,1	53	2121241	C	**906.–**	–	☎	3	F
DPL 32/135-1,5/2*	IE3	32	260	1,5	63	2155462	C	**1 041.–**	–	☎	3	F
DPL 32/165-3/2	IE3	32	320	3	99	2121242	C	**2 093.–**	–	–	4	B
DPL 32/175-4/2	IE3	32	320	4	114	2121243	C	**2 857.–**	–	–	4	B
DPL 40/75-0,12/2	IE2	40	250	0,12	37	2157302	C	**1 010.–**	–	☎	3	G
DPL 40/90-0,37/2*	IE2	40	250	0,37	39	2089642	L	**942.–**	–	☎	3	G
DPL 40/115-0,55/2*	IE2	40	250	0,55	41	2089643	L	**953.–**	–	☎	3	G
DPL 40/120-1,5/2*	IE3	40	320	1,5	65	2121244	L	**1 176.–**	–	☎	3	F
DPL 40/130-2,2/2*	IE3	40	320	2,2	67	2121245	L	**1 239.–**	–	☎	3	F
DPL 40/150-3/2*	IE3	40	320	3	78	2121246	C	**1 413.–**	–	☎	3	F
DPL 40/160-4/2*	IE3	40	320	4	91	2121247	C	**1 531.–**	–	☎	3	F
DPL 40/165-4/2	IE3	40	340	4	118	2121248	C	**2 799.–**	–	☎	4	B
DPL 40/175-5,5/2	IE3	40	340	5,5	146	2121249	C	**2 570.–**	–	–	4	B
DPL 40/195-7,5/2	IE3	40	440	7,5	186	2121250	C	**2 625.–**	–	–	5	C
DPL 50/95-0,55/2*	IE2	50	280	0,55	41	2152445	C	**1 141.–**	–	☎	3	G
DPL 50/105-0,75/2*	IE3	50	280	0,75	43	2155465	L	**1 174.–**	–	☎	3	G
DPL 50/120-1,5/2*	IE3	50	340	1,5	66	2121252	L	**1 162.–**	–	–	3	F
DPL 50/130-2,2/2*	IE3	50	340	2,2	68	2121253	C	**1 222.–**	–	–	3	F
DPL 50/140-3/2*	IE3	50	340	3	79	2121254	C	**1 429.–**	–	–	3	F
DPL 50/150-4/2*	IE3	50	340	4	92	2121255	C	**1 547.–**	–	–	3	F
DPL 50/155-4/2	IE3	50	340	4	113	2121256	C	**2 134.–**	–	–	4	A
DPL 50/165-5,5/2	IE3	50	340	5,5	150	2121257	C	**2 831.–**	–	–	5	B
DPL 50/175-5,5/2	IE3	50	340	5,5	150	2121258	C	**2 582.–**	–	–	5	B
DPL 50/175-7,5/2	IE3	50	440	7,5	165	2121259	L	**3 090.–**	–	–	5	B
DPL 50/185-7,5/2	IE3	50	440	7,5	172	2121260	C	**2 871.–**	–	–	5	C
DPL 65/110-2,2/2*	IE3	65	340	2,2	76	2121262	L	**1 405.–**	–	–	3	F
DPL 65/115-1,5/2*	IE3	65	340	1,5	72	2121261	L	**1 381.–**	–	☎	3	H
DPL 65/120-3/2*	IE3	65	340	3	87	2121263	L	**1 569.–**	–	–	3	F
DPL 65/130-4/2*	IE3	65	340	4	100	2121264	L	**1 678.–**	–	–	3	F
DPL 65/145-5,5/2	IE3	65	340	5,5	153	2121265	C	**2 748.–**	–	–	5	A
DPL 65/155-5,5/2	IE3	65	340	5,5	154	2121266	C	**2 724.–**	–	–	5	A
DPL 65/155-7,5/2	IE3	65	340	7,5	170	2121267	L	**3 212.–**	–	–	5	A
DPL 65/165-5,5/2	IE3	65	430	5,5	171	2121268	C	**2 648.–**	–	–	5	B
DPL 65/175-5,5/2	IE3	65	430	5,5	171	2121269	C	**2 650.–**	–	–	5	B
DPL 65/175-7,5/2	IE3	65	430	7,5	186	2121270	C	**3 157.–**	–	–	5	B
DPL 80/105-3/2*	IE3	80	360	3	90	2121272	C	**1 595.–**	–	–	3	F
DPL 80/110-4/2*	IE3	80	360	4	103	2121273	C	**1 703.–**	–	–	3	F

*) Възможна е версия -N

🚚 = срок на доставка, L = стока на склад, C = около 2 седмици, K = около 4 седмици, A = при запитване, ☎ = цена при запитване
Производителят си запазва правото на техн. изменения – цените са без ДДС. В сила – валидни са Общите условия за доставка. (виж www.wilo.bg) – Валидни от 01.01.2018 г.

Ценова група: PG3

Wilo-VeroTwin-DPL (2-полюсен)									Доплащания			
Модел	Ниво на ефективност на мотора	Присъед. размер на фланеца	Монтажна дължина	Номинална стойност на мотора	Тегло прибл.	Кат. №				Корпус PN 16 (вариант -H5)	Група GRD (механично уплътнение)	Глух фланец
		DN	l0 mm	P_2 kW	m kg			евро		евро		
DPL 80/115-2,2/2*	IE3	80	360	2,2	80	2121271	L	**1 283.–**	–	☎	3	H
DPL 80/120-4/2*	IE3	80	360	4	103	2155463	C	**1 703.–**	–	–	3	F
DPL 80/120-5,5/2	IE3	80	360	5,5	109	2155464	C	**1 940.–**	–	–	3	F
DPL 80/145-5,5/2	IE3	80	400	5,5	168	2121274	C	**2 688.–**	–	–	5	A
DPL 80/155-7,5/2	IE3	80	400	7,5	185	2121275	L	**3 179.–**	–	–	5	A

*) Възможна е версия -N

Ценова група: PG3

Wilo-VeroTwin-DPL (4-полюсен)									Доплащания			
Модел	Ниво на ефективност на мотора	Присъед. размер на фланеца	Монтажна дължина	Номинална стойност на мотора	Тегло прибл.	Кат. №				Корпус PN 16 (вариант -H5)	Група GRD (механично уплътнение)	Глух фланец
		DN	l0 mm	P_2 kW	m kg			евро		евро		
DPL 32/105-0,12/4*	IE2	32	260	0,12	34	2150372	L	**994.–**	–	☎	3	F
DPL 32/135-0,25/4*	IE2	32	260	0,25	35	2150373	L	**894.–**	–	☎	3	F
DPL 40/130-0,25/4*	IE2	40	320	0,25	42	2089620	L	**1 039.–**	–	☎	3	F
DPL 40/160-0,37/4*	IE2	40	320	0,37	44	2089621	L	**1 043.–**	–	☎	3	F
DPL 50/105-0,12/4*	IE2	50	280	0,12	37	2150374	L	**1 085.–**	–	☎	3	G
DPL 50/130-0,37/4*	IE2	50	340	0,37	46	2089623	L	**1 025.–**	–	–	3	F
DPL 50/160-0,55/4*	IE2	50	340	0,55	53	2089624	L	**1 166.–**	–	–	3	F
DPL 65/110-0,25/4*	IE2	65	340	0,25	51	2133205	L	**1 191.–**	–	–	3	F
DPL 65/120-0,37/4*	IE2	65	340	0,37	53	2133206	L	**1 186.–**	–	–	3	F
DPL 65/130-0,55/4*	IE2	65	340	0,55	61	2133207	L	**1 343.–**	–	–	3	F
DPL 80/120-0,55/4*	IE2	80	360	0,55	64	2133208	L	**1 384.–**	–	–	3	F
DPL 80/125-0,75/4*	IE3	80	360	0,75	59	2121233	C	**1 627.–**	–	–	3	F
DPL 80/140-1,1/4*	IE3	80	360	1,1	75	2121234	L	**1 667.–**	–	–	3	F
DPL 100/135-1,1/4	IE3	100	500	1,1	135	2121235	C	**2 871.–**	–	–	5	B
DPL 100/145-1,5/4	IE3	100	500	1,5	145	2121236	C	**2 910.–**	–	–	5	B
DPL 100/165-2,2/4	IE3	100	500	2,2	173	2121237	C	**2 957.–**	–	–	5	B
DPL 100/175-3/4	IE3	100	500	3	176	2121238	C	**3 471.–**	–	–	5	B

*) Възможна е версия -N

🚚 = срок на доставка, L = стока на склад, C = около 2 седмици, K = около 4 седмици, A = при запитване, ☎ = цена при запитване
Производителят си запазва правото на техн. изменения – цените са без ДДС. В сила – валидни са Общите условия за доставка. (виж www.wilo.bg) – Валидни от 01.01.2018 г.

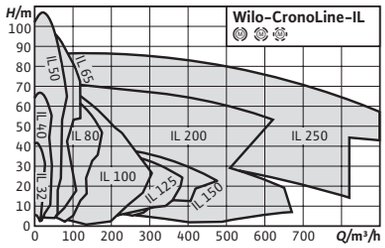

Окомплектовка	Стр.
Конзоли за монтаж върху фундамент	148
	166, 174, 277,
Термодатчик, PTC реле	371
Специални мотори	
Специални механични уплътнения	195

Разширение на серията

Wilo-CronoLine-IL

Конструкция
Помпа със сух ротор с конструкция Inline с фланцово присъединяване

Приложение
Изпомпване на вода за отопление (съгласно VDI 2035), вода за охлаждане и водно-гликолови смеси без абразивни частици в отоплителни, климатични и охладителни системи.

Комплект на доставката
- Помпа
- Инструкция за монтаж и експлоатация

Опции
- Вариант ...- L1 с работно колело от бронз (срещу доплащане)
- Вариант ...-H1 с корпус от сферографитен чугун (срещу доплащане)
- Вариант ...-P4 за макс. работно налягане 25 bar (виж ценовата листа на Wilo)
- Други напрежения и честоти, както и сертификат по ATEX при запитване

Забележка
- Мотори с клас на енергийна ефективност IE3 при мотори ≥ 0,75 kW

Особености/Предимства при използване
- Намалени експлоатационни разходи (Life Cycle Costs) благодарение на оптимизираната степен на ефективност
- Серийни отвори за оттичане на кондензата в корпуса на мотора
- Може да се използва гъвкаво в климатични и охладителни инсталации благодарение на оптимизирания (патентован) дизайн на латерната, който позволява целенасочено отвеждане на кондензата
- Висока антикорозионна защита благодарение на катафорезното покритие
- Възможност за закупуване на използваните стандартни мотори (по спецификацията на Wilo) и механични уплътнения в целия свят

Общи указания - Директива за продуктите, свързани с енергопотреблението (ErP) (Директива за екодизайн)
Индексът на минимална ефективност (MEI) на серията на помпите е ≥0,4.
Относно подробни данни за стойностите на индекса MEI на отделните модели на помпите виж: Онлайн каталог Wilo, наличен на сайта www.wilo.bg

Ценова група: PG3

Wilo-CronoLine-IL (2-полюсен)									Доплащания				
Модел	Ниво на ефективност на мотора	Присъед. размер на фланеца	Монтажна дължина	Номинална стойност на мотора	Тегло прибл.	Кат. №				Работно колело от медна сплав (вариант -L1)		Корпус от сферографитен чугун (вариант -H1)	Група GRD (механично уплътнение)
		DN	l0 mm	P_2 kW	m kg			евро		евро		евро	
IL 32/140-1,5/2	IE3	32	320	1,5	53	2120862	L	1 077.–	–	☎	–	☎	4
IL 32/150-2,2/2	IE3	32	320	2,2	56	2120863	L	1 103.–	–	☎	–	☎	4
IL 32/160-2,2/2	IE3	32	320	2,2	56	2120864	L	1 102.–	–	☎	–	☎	4
IL 32/160-3/2	IE3	32	320	3	59	2120865	L	1 172.–	–	☎	–	☎	4
IL 32/170-3/2	IE3	32	320	3	59	2120866	L	1 170.–	–	☎	–	☎	4
IL 32/170-4/2	IE3	32	320	4	67	2120867	L	1 243.–	–	☎	–	☎	4
IL 40/140-2,2/2	IE3	40	340	2,2	57	2120868	L	1 069.–	–	☎	–	☎	4
IL 40/150-3/2	IE3	40	340	3	61	2120869	L	1 142.–	–	☎	–	☎	4
IL 40/160-4/2	IE3	40	340	4	66	2120870	L	1 217.–	–	☎	–	☎	4
IL 40/170-5,5/2	IE3	40	340	5,5	86	2120871	L	1 538.–	–	☎	–	☎	4
IL 40/200-7,5/2	IE3	40	440	7,5	106	2120872	L	1 675.–	–	☎	–	☎	5
IL 40/220-11/2	IE3	40	440	11	154	2120873	L	2 105.–	–	☎	–	☎	5
IL 50/110-1,5/2	IE3	50	340	1,5	52	2120874	L	1 073.–	–	☎	–	☎	4
IL 50/120-2,2/2	IE3	50	340	2,2	55	2120875	L	1 100.–	–	☎	–	☎	4
IL 50/130-3/2	IE3	50	340	3	59	2120876	L	1 214.–	–	☎	–	☎	4
IL 50/140-3/2	IE3	50	340	3	59	2120877	L	1 199.–	–	☎	–	☎	4
IL 50/140-4/2	IE3	50	340	4	67	2120878	L	1 274.–	–	☎	–	☎	4
IL 50/160-5,5/2	IE3	50	340	5,5	90	2120879	L	1 605.–	–	☎	–	☎	5
IL 50/170-5,5/2	IE3	50	340	5,5	90	2120880	L	1 570.–	–	☎	–	☎	5
IL 50/170-7,5/2	IE3	50	340	7,5	97	2120881	L	1 637.–	–	☎	–	☎	5
IL 50/180-7,5/2	IE3	50	440	7,5	106	2120882	L	1 732.–	–	☎	–	☎	5
IL 50/210-11/2	IE3	50	440	11	157	2120883	L	2 145.–	–	☎	–	☎	5
IL 50/220-11/2	IE3	50	440	11	157	2120884	L	2 150.–	–	☎	–	☎	5
IL 50/220-15/2	IE3	50	440	15	176	2120885	L	2 228.–	–	☎	–	☎	5
IL 50/250-18,5/2	IE3	50	440	18,5	201	2120886	L	2 458.–	–	☎	–	–	6
IL 50/250-22/2	IE3	50	440	22	283	2120887	L	2 612.–	–	☎	–	–	6
IL 50/270-22/2	IE3	50	440	22	283	2120888	L	2 613.–	–	☎	–	–	6
IL 50/270-30/2	IE3	50	440	30	344	2120889	L	2 999.–	–	☎	–	–	6
IL 65/110-3/2	IE3	65	340	3	62	2120890	L	1 256.–	–	☎	–	☎	4
IL 65/120-3/2	IE3	65	340	3	62	2120891	L	1 250.–	–	☎	–	☎	4
IL 65/120-4/2	IE3	65	340	4	70	2120892	L	1 322.–	–	☎	–	☎	4
IL 65/130-4/2	IE3	65	340	4	70	2120893	L	1 314.–	–	☎	–	☎	4
IL 65/130-5,5/2	IE3	65	340	5,5	87	2120894	L	1 518.–	–	☎	–	☎	5
IL 65/140-5,5/2	IE3	65	340	5,5	87	2120895	L	1 506.–	–	☎	–	☎	5
IL 65/140-7,5/2	IE3	65	340	7,5	94	2120896	L	1 573.–	–	☎	–	☎	5
IL 65/150-5,5/2	IE3	65	430	5,5	96	2120897	L	1 779.–	–	☎	–	☎	5
IL 65/160-5,5/2	IE3	65	430	5,5	96	2120898	L	1 780.–	–	☎	–	☎	5
IL 65/160-7,5/2	IE3	65	430	7,5	103	2120899	L	1 846.–	–	☎	–	☎	5
IL 65/170-11/2	IE3	65	430	11	144	2120900	L	2 259.–	–	☎	–	☎	5

🚚 = срок на доставка, L = стока на склад, C = около 2 седмици, K = около 4 седмици, A = при запитване, ☎ = цена при запитване
Производителят си запазва правото на техн. изменения – цените са без ДДС. В сила – валидни са Общите условия за доставка. (виж www.wilo.bg) – Валидни от 01.01.2018 г.

Ценова група: PG3

Wilo-CronoLine-IL (2-полюсен)									Доплащания				
Модел	Ниво на ефективност на мотора	Присъед. размер на фланеца	Монтажна дължина	Номинална стойност на мотора	Тегло прибл.	Кат. №				Работно колело от медна сплав (вариант -L1)		Корпус от сферографитен чугун (вариант -H1)	Група GRD (механично уплътнение)
		DN	l0 mm	P_2 kW	m kg			евро		евро		евро	
IL 65/200-11/2	IE3	65	475	11	164	2120901	L	**2 188.–**	–		–		6
IL 65/200-15/2	IE3	65	475	15	182	2120902	L	**2 267.–**	–		–		6
IL 65/210-15/2	IE3	65	475	15	182	2120903	L	**2 257.–**	–		–		6
IL 65/210-18,5/2	IE3	65	475	18,5	199	2120904	L	**2 353.–**	–		–		6
IL 65/220-18,5/2	IE3	65	475	18,5	198	2120905	L	**2 347.–**	–		–		6
IL 65/220-22/2	IE3	65	475	22	281	2120906	L	**2 472.–**	–		–		6
IL 65/240-30/2	IE3	65	475	30	348	2120907	L	**3 017.–**	–		–	–	6
IL 65/260-30/2	IE3	65	475	30	348	2120908	L	**3 093.–**	–		–	–	6
IL 65/260-37/2	IE3	65	475	37	367	2120909	L	**3 116.–**	–		–	–	6
IL 80/110-3/2	IE3	80	400	3	70	2120910	L	**1 250.–**	–		–		4
IL 80/120-4/2	IE3	80	400	4	78	2120911	L	**1 319.–**	–		–		4
IL 80/130-5,5/2	IE3	80	400	5,5	95	2120912	L	**1 529.–**	–		–		5
IL 80/140-7,5/2	IE3	80	400	7,5	102	2120913	L	**1 597.–**	–		–		5
IL 80/150-7,5/2	IE3	80	440	7,5	110	2120914	L	**1 866.–**	–		–		5
IL 80/160-11/2	IE3	80	440	11	151	2120915	L	**2 259.–**	–		–		5
IL 80/170-11/2	IE3	80	440	11	151	2120916	L	**2 260.–**	–		–		5
IL 80/170-15/2	IE3	80	440	15	169	2120917	L	**2 339.–**	–		–		5
IL 80/190-15/2	IE3	80	500	15	188	2120918	L	**2 259.–**	–		–		6
IL 80/190-18,5/2	IE3	80	500	18,5	204	2120919	L	**2 353.–**	–		–		6
IL 80/200-18,5/2	IE3	80	500	18,5	204	2120920	L	**2 351.–**	–		–		6
IL 80/200-22/2	IE3	80	500	22	287	2120921	L	**2 490.–**	–		–		6
IL 80/210-30/2	IE3	80	500	30	341	2120922	L	**2 875.–**	–		–		6
IL 80/220-22/2	IE3	80	500	22	290	2120923	L	**2 485.–**	–		–		6
IL 80/220-30/2	IE3	80	500	30	341	2120924	L	**2 874.–**	–		–		6
IL 100/145-11/2	IE3	100	500	11	169	2120925	L	**2 245.–**	–		–		6
IL 100/150-15/2	IE3	100	500	15	187	2120926	L	**2 300.–**	–		–		6
IL 100/160-15/2	IE3	100	500	15	187	2120927	L	**2 298.–**	–		–		6
IL 100/160-18,5/2	IE3	100	500	18,5	203	2120928	L	**2 391.–**	–		–		6
IL 100/165-22/2	IE3	100	500	22	256	2120929	L	**2 524.–**	–		–		6
IL 100/170-22/2	IE3	100	500	22	256	2120930	L	**2 516.–**	–		–		6
IL 100/170-30/2	IE3	100	500	30	337	2120931	L	**2 944.–**	–		–		6
IL 100/190-30/2	IE3	100	550	30	355	2120932	L	**2 973.–**	–		–		6
IL 100/210-30/2	IE3	100	550	30	355	2120933	L	**2 973.–**	–		–		6
IL 100/210-37/2	IE3	100	550	37	374	2120934	L	**3 079.–**	–		–		6
IL 125/145-15/2	IE3	125	620	15	209	2120935	C	**2 774.–**	–		–	–	6
IL 125/150-18,5/2	IE3	125	620	18,5	225	2120936	C	**2 868.–**	–		–	–	6
IL 125/160-22/2	IE3	125	620	22	307	2120937	C	**3 022.–**	–		–	–	6
IL 125/165-30/2	IE3	125	620	30	359	2120938	C	**3 454.–**	–		–	–	6
IL 125/170-37/2	IE3	125	620	37	378	2120939	C	**3 557.–**	–		–	–	6

= срок на доставка, L = стока на склад, C = около 2 седмици, K = около 4 седмици, A = при запитване, = цена при запитване
Производителят си запазва правото на техн. изменения – цените са без ДДС. В сила – валидни са Общите условия за доставка. (виж www.wilo.bg) – Валидни от 01.01.2018 г.

Ценова група: PG3

Wilo-CronoLine-IL (4-полюсен)									Доплащания				
Модел	Ниво на ефективност на мотора	Присъед. размер на фланеца	Монтажна дължина	Номинална стойност на мотора	Тегло прибл.	Кат. №				Работно колело от медна сплав (вариант -L1)		Корпус от сферографитен чугун (вариант -H1)	Група GRD (механично уплътнение)
		DN	l0 mm	P_2 kW	m kg			евро		евро		евро	
IL 32/140-0,25/4	IE2	32	320	0,25	36	2063574	L	1 008.–	–		–		4
IL 32/150-0,37/4	IE2	32	320	0,37	36	2088307	L	1 016.–	–		–		4
IL 32/170-0,55/4	IE2	32	320	0,55	40	2088306	L	1 133.–	–		–		4
IL 40/140-0,25/4	IE2	40	340	0,25	38	2088320	L	974.–	–		–		4
IL 40/150-0,37/4	IE2	40	340	0,37	38	2088318	L	986.–	–		–		4
IL 40/160-0,55/4	IE2	40	340	0,55	42	2088316	L	1 107.–	–		–		4
IL 40/170-0,75/4	IE3	40	340	0,75	45	2120750	L	1 243.–	–		–		4
IL 40/210-1,1/4	IE3	40	440	1,1	62	2120751	L	1 219.–	–		–		4
IL 40/220-1,5/4	IE3	40	440	1,5	64	2120752	L	1 238.–	–		–		4
IL 50/150-0,55/4	IE2	50	340	0,55	47	2088339	L	1 128.–	–		–		4
IL 50/160-0,75/4	IE3	50	340	0,75	50	2120753	L	1 261.–	–		–		4
IL 50/170-1,1/4	IE3	50	340	1,1	58	2120754	L	1 066.–	–		–		4
IL 50/200-1,5/4	IE3	50	440	1,5	70	2120755	L	1 285.–	–		–		4
IL 50/220-2,2/4	IE3	50	440	2,2	79	2120756	L	1 418.–	–		–		4
IL 50/260-3/4	IE3	50	440	3	94	2120757	L	1 566.–	–		–	–	5
IL 50/270-3/4	IE3	50	440	3	94	2120758	L	1 565.–	–		–	–	5
IL 50/270-4/4	IE3	50	440	4	101	2120759	L	1 611.–	–		–	–	5
IL 65/120-0,55/4	IE2	65	340	0,55	42	2139459	L	1 146.–	–		–		4
IL 65/130-0,75/4	IE3	65	340	0,75	46	2142041	L	1 282.–	–		–		4
IL 65/140-1,1/4	IE3	65	340	1,1	54	2142042	L	1 100.–	–		–		4
IL 65/150-0,75/4	IE3	65	430	0,75	55	2120760	L	1 466.–	–		–		4
IL 65/160-1,1/4	IE3	65	430	1,1	63	2120761	L	1 291.–	–		–		4
IL 65/170-1,1/4	IE3	65	430	1,1	63	2120762	L	1 300.–	–		–		4
IL 65/170-1,5/4	IE3	65	430	1,5	65	2120763	L	1 309.–	–		–		4
IL 65/210-2,2/4	IE3	65	475	2,2	83	2120764	L	1 411.–	–		–		5
IL 65/220-2,2/4	IE3	65	475	2,2	83	2120765	L	1 405.–	–		–		5
IL 65/220-3/4	IE3	65	475	3	91	2120766	L	1 448.–	–		–		5
IL 65/250-3/4	IE3	65	475	3	97	2120767	L	1 575.–	–		–	–	5
IL 65/250-4/4	IE3	65	475	4	104	2120768	L	1 634.–	–		–	–	5
IL 65/270-4/4	IE3	65	475	4	104	2120769	L	1 630.–	–		–	–	5
IL 65/270-5,5/4	IE3	65	475	5,5	141	2120770	L	1 875.–	–		–	–	5
IL 80/145-1,1/4	IE3	80	440	1,1	71	2120771	L	1 300.–	–		–		4
IL 80/150-1,1/4	IE3	80	440	1,1	71	2120772	L	1 301.–	–		–		4
IL 80/160-1,5/4	IE3	80	440	1,5	73	2120773	L	1 313.–	–		–		4
IL 80/170-2,2/4	IE3	80	440	2,2	83	2120774	L	1 399.–	–		–		4
IL 80/210-3/4	IE3	80	500	3	98	2120775	L	1 455.–	–		–		5
IL 80/220-4/4	IE3	80	500	4	105	2120776	L	1 494.–	–		–		5
IL 80/270-5,5/4	IE3	80	500	5,5	110	2120777	L	1 878.–	–		–	–	5
IL 100/145-1,1/4	IE3	100	500	1,1	84	2120778	L	1 285.–	–		–		5

🚚 = срок на доставка, L = стока на склад, C = около 2 седмици, K = около 4 седмици, A = при запитване, 📞 = цена при запитване
Производителят си запазва правото на техн. изменения – цените са без ДДС. В сила – валидни са Общите условия за доставка. (виж www.wilo.bg) – Валидни от 01.01.2018 г.

Ценова група: PG3

Wilo-CronoLine-IL (4-полюсен)									Доплащания				
Модел	Ниво на ефективност на мотора	Присъед. размер на фланеца	Монтажна дължина	Номинална стойност на мотора	Тегло прибл.	Кат. №				Работно колело от медна сплав (вариант -L1)		Корпус от сферографитен чугун (вариант -H1)	Група GRD (механично уплътнение)
		DN	l0 mm	P_2 kW	m kg			евро		евро		евро	
IL 100/150-1,5/4	IE3	100	500	1,5	86	2120779	L	**1 259.–**	–	☎	–	☎	5
IL 100/160-2,2/4	IE3	100	500	2,2	93	2120780	L	**1 327.–**	–	☎	–	☎	5
IL 100/170-2,2/4	IE3	100	500	2,2	93	2120781	L	**1 322.–**	–	☎	–	☎	5
IL 100/170-3/4	IE3	100	500	3	104	2120782	L	**1 364.–**	–	☎	–	☎	5
IL 100/200-3/4	IE3	100	550	3	111	2120783	L	**1 543.–**	–	☎	–	☎	5
IL 100/200-4/4	IE3	100	550	4	118	2120784	L	**1 662.–**	–	☎	–	☎	5
IL 100/220-4/4	IE3	100	550	4	118	2120785	L	**1 608.–**	–	☎	–	☎	5
IL 100/220-5,5/4	IE3	100	550	5,5	156	2120786	L	**1 840.–**	–	☎	–	☎	5
IL 100/250-5,5/4	IE3	100	550	5,5	168	2120787	L	**2 003.–**	–	☎	–	–	5
IL 100/250-7,5/4	IE3	100	550	7,5	178	2120788	L	**2 095.–**	–	☎	–	–	5
IL 100/260-7,5/4	IE3	100	550	7,5	178	2120789	L	**2 073.–**	–	☎	–	–	6
IL 100/260-11/4	IE3	100	550	11	205	2120790	L	**2 421.–**	–	☎	–	–	6
IL 100/270-11/4	IE3	100	550	11	205	2120791	L	**2 416.–**	–	☎	–	–	6
IL 100/350-11/4	IE3	100	760	11	351	2160880	C	**5 770.–**	–	☎	–	–	14
IL 100/350-15/4	IE3	100	760	15	373	2151501	C	☎	–	☎	–	–	14
IL 100/360-15/4	IE3	100	760	15	373	2160879	C	☎	–	☎	–	–	14
IL 100/360-18,5/4	IE3	100	760	18,5	403	2151500	C	☎	–	☎	–	–	14
IL 100/370-18,5/4	IE3	100	760	18,5	403	2160878	C	☎	–	☎	–	–	14
IL 100/370-22/4	IE3	100	760	22	454	2151499	C	**6 121.–**	–	☎	–	–	14
IL 100/380-22/4	IE3	100	760	22	454	2160877	C	**6 161.–**	–	☎	–	–	14
IL 100/380-30/4	IE3	100	760	30	516	2151498	C	**6 525.–**	–	☎	–	–	14
IL 100/390-30/4	IE3	100	760	30	516	2160876	C	☎	–	☎	–	–	14
IL 100/390-37/4	IE3	100	760	37	585	2151497	C	**9 036.–**	–	☎	–	–	15
IL 100/400-37/4	IE3	100	760	37	585	2160875	C	**9 036.–**	–	☎	–	–	15
IL 100/400-45/4	IE3	100	760	45	620	2151496	C	☎	–	☎	–	–	15
IL 125/145-1,5/4	IE3	125	620	1,5	107	2120792	C	**1 767.–**	–	☎	–	–	5
IL 125/150-2,2/4	IE3	125	620	2,2	117	2120793	C	**1 855.–**	–	☎	–	–	5
IL 125/160-3/4	IE3	125	620	3	125	2120794	C	**1 890.–**	–	☎	–	–	5
IL 125/170-4/4	IE3	125	620	4	132	2120795	C	**1 950.–**	–	☎	–	–	5
IL 125/190-4/4	IE3	125	620	4	132	2120796	C	**1 794.–**	–	☎	–	–	5
IL 125/210-5,5/4	IE3	125	620	5,5	170	2120797	C	**1 940.–**	–	☎	–	–	5
IL 125/220-5,5/4	IE3	125	620	5,5	170	2120798	C	**1 932.–**	–	☎	–	–	5
IL 125/220-7,5/4	IE3	125	620	7,5	182	2120799	L	**2 024.–**	–	☎	–	–	5
IL 125/250-11/4	IE3	125	620	11	230	2120800	C	**2 936.–**	–	☎	–	–	6
IL 125/270-11/4	IE3	125	620	11	230	2120801	C	**2 929.–**	–	☎	–	–	6
IL 125/270-15/4	IE3	125	620	15	252	2120802	C	**3 001.–**	–	☎	–	–	6
IL 125/300-15/4	IE3	125	700	15	284	2120803	C	**3 365.–**	–	☎	–	–	7
IL 125/300-18,5/4	IE3	125	700	18,5	314	2120804	C	**3 643.–**	–	☎	–	–	7
IL 125/320-18,5/4	IE3	125	700	18,5	315	2120805	C	**3 620.–**	–	☎	–	–	7
IL 125/320-22/4	IE3	125	700	22	366	2120806	C	**3 674.–**	–	☎	–	–	7

🚚 = срок на доставка, L = стока на склад, C = около 2 седмици, K = около 4 седмици, A = при запитване, ☎ = цена при запитване
Производителят си запазва правото на техн. изменения – цените са без ДДС. В сила – валидни са Общите условия за доставка. (виж www.wilo.bg) – Валидни от 01.01.2018 г.

Ценова група: PG3

Wilo-CronoLine-IL (4-полюсен)									Доплащания				
Модел	Ниво на ефективност на мотора	Присъед. размер на фланеца	Монтажна дължина	Номинална стойност на мотора	Тегло прибл.	Кат. №				Работно колело от медна сплав (вариант -L1)		Корпус от сферографитен чугун (вариант -H1)	Група GRD (механично уплътнение)
		DN	l0 mm	P_2 kW	m kg		🚚	евро	🚚	евро	🚚	евро	
IL 125/340-22/4	IE3	125	700	22	366	2120807	C	**3 683.–**	–	☎	–	–	7
IL 125/340-30/4	IE3	125	700	30	429	2120808	C	**4 140.–**	–	☎	–	–	7
IL 125/380-30/4	IE3	125	860	30	507	**2169767**	A	**5 987.–**	–	☎	–	–	14
IL 125/380-37/4	IE3	125	860	37	575	**2160655**	A	**8 554.–**	–	☎	–	–	15
IL 125/390-37/4	IE3	125	860	37	575	**2169766**	A	**8 554.–**	–	☎	–	–	15
IL 125/390-45/4	IE3	125	860	45	610	**2160654**	A	**8 780.–**	–	☎	–	–	15
IL 125/400-45/4	IE3	125	860	45	610	**2169765**	A	**8 780.–**	–	☎	–	–	15
IL 125/400-55/4	IE3	125	860	55	858	**2160653**	A	**10 252.–**	–	☎	–	–	15
IL 150/190-5,5/4	IE3	150	700	5,5	202	2120809	C	**2 520.–**	–	☎	–	–	5
IL 150/200-7,5/4	IE3	150	700	7,5	212	2120810	L	**2 585.–**	–	☎	–	–	5
IL 150/220-11/4	IE3	150	700	11	238	2120811	L	**2 921.–**	–	☎	–	–	6
IL 150/250-15/4	IE3	150	700	15	313	2120812	C	**3 457.–**	–	☎	–	–	7
IL 150/260-15/4	IE3	150	700	15	313	2120813	C	**3 419.–**	–	☎	–	–	7
IL 150/260-18,5/4	IE3	150	700	18,5	343	2120814	C	**3 697.–**	–	☎	–	–	7
IL 150/270-18,5/4	IE3	150	700	18,5	343	2120815	C	**3 709.–**	–	☎	–	–	7
IL 150/270-22/4	IE3	150	700	22	394	2120816	C	**3 763.–**	–	☎	–	–	7
IL 150/305-30/4	IE3	150	770	30	482	2142043	C	**4 562.–**	–	☎	–	–	7
IL 150/325-30/4	IE3	150	770	30	482	2142044	C	**4 879.–**	–	☎	–	–	7
IL 150/325-37/4	IE3	150	770	37	520	2142045	C	**5 486.–**	–	☎	–	–	8
IL 150/335-37/4	IE3	150	770	37	520	2142046	C	**5 462.–**	–	☎	–	–	8
IL 150/335-45/4	IE3	150	770	45	555	2142047	C	**5 691.–**	–	☎	–	–	8
IL 150/360-30/4	IE3	150	940	30	519	**2169772**	A	**6 115.–**	–	☎	–	–	14
IL 150/360-37/4	IE3	150	940	37	587	**2160663**	A	**8 485.–**	–	☎	–	–	15
IL 150/370-37/4	IE3	150	940	37	587	**2169771**	A	**8 485.–**	–	☎	–	–	15
IL 150/370-45/4	IE3	150	940	45	622	**2160662**	A	**8 710.–**	–	☎	–	–	15
IL 150/380-45/4	IE3	150	940	45	622	**2169770**	A	**8 710.–**	–	☎	–	–	15
IL 150/380-55/4	IE3	150	940	55	881	**2160661**	A	**9 380.–**	–	☎	–	–	15
IL 150/390-55/4	IE3	150	940	55	881	**2169769**	A	**9 380.–**	–	☎	–	–	15
IL 150/390-75/4	IE3	150	940	75	977	**2160660**	A	**18 349.–**	–	☎	–	–	15
IL 150/400-75/4	IE3	150	940	75	977	**2169768**	A	**18 349.–**	–	☎	–	–	15
IL 150/400-90/4	IE3	150	940	90	1005	**2160659**	A	**19 107.–**	–	☎	–	–	15
IL 200/230-11/4	IE3	200	800	11	352	2120827	C	**4 082.–**	–	☎	–	–	7
IL 200/240-15/4	IE3	200	800	15	374	2120828	C	**4 093.–**	–	☎	–	–	7
IL 200/250-18,5/4	IE3	200	800	18,5	405	2120829	C	**4 336.–**	–	☎	–	–	7
IL 200/260-22/4	IE3	200	800	22	456	2120830	C	**4 368.–**	–	☎	–	–	7
IL 200/265-22/4	IE3	200	800	22	456	2120831	C	**4 353.–**	–	☎	–	–	7
IL 200/265-30/4	IE3	200	800	30	518	2120832	C	**4 931.–**	–	☎	–	–	7
IL 200/270-30/4	IE3	200	800	30	518	2120833	C	**4 926.–**	–	☎	–	–	7
IL 200/300-37/4	IE3	200	820	37	595	2142048	C	**6 191.–**	–	☎	–	–	8
IL 200/315-37/4	IE3	200	820	37	595	2142049	C	**6 191.–**	–	☎	–	–	8

🚚 = срок на доставка, L = стока на склад, C = около 2 седмици, K = около 4 седмици, A = при запитване, ☎ = цена при запитване
Производителят си запазва правото на техн. изменения – цените са без ДДС. В сила – валидни са Общите условия за доставка. (виж www.wilo.bg) – Валидни от 01.01.2018 г.

Ценова група: PG3

Wilo-CronoLine-IL (4-полюсен)									Доплащания				
Модел	Ниво на ефективност на мотора	Присъед. размер на фланеца	Монтажна дължина	Номинална стойност на мотора	Тегло прибл.	Кат. №				Работно колело от медна сплав (вариант -L1)		Корпус от сферографитен чугун (вариант -H1)	Група GRD (механично уплътнение)
		DN	l0 mm	P_2 kW	m kg			евро		евро		евро	
IL 200/335-37/4	IE3	200	820	37	595	2142050	C	**6 191.–**	–	✆	–	–	8
IL 200/335-45/4	IE3	200	820	45	630	2142051	K	**6 420.–**	–	✆	–	–	8
IL 200/345-45/4	IE3	200	820	45	630	2142052	K	**6 420.–**	–	✆	–	–	8
IL 200/345-55/4	IE3	200	820	55	886	2142053	K	**7 127.–**	–	✆	–	–	8
IL 200/360-37/4	IE3	200	1100	37	693	2155280	A	**9 927.–**	–	✆	–	–	15
IL 200/360-45/4	IE3	200	1100	45	728	2145051	A	✆	–	✆	–	–	15
IL 200/370-45/4	IE3	200	1100	45	728	2155279	A	✆	–	✆	–	–	15
IL 200/370-55/4	IE3	200	1100	55	987	2145052	A	**10 659.–**	–	✆	–	–	15
IL 200/380-55/4	IE3	200	1100	55	987	2155278	A	✆	–	✆	–	–	15
IL 200/380-75/4	IE3	200	1100	75	1083	2145053	A	✆	–	✆	–	–	15
IL 200/390-75/4	IE3	200	1100	75	1083	2155277	A	✆	–	✆	–	–	15
IL 200/390-90/4	IE3	200	1100	90	1111	2145054	A	✆	–	✆	–	–	15
IL 200/400-90/4	IE3	200	1100	90	1111	2155276	A	✆	–	✆	–	–	15
IL 200/400-110/4	IE3	200	1100	110	1391	2145055	A	✆	–	✆	–	–	15
IL 250/365-75/4	IE3	250	1150	75	1362	2151795	A	**23 979.–**	–	–	–	–	9
IL 250/375-75/4	IE3	250	1150	75	1362	2151794	A	**23 883.–**	–	–	–	–	9
IL 250/385-75/4	IE3	250	1150	75	1362	2151793	A	**23 872.–**	–	–	–	–	9
IL 250/385-90/4	IE3	250	1150	90	1390	2151792	A	**24 591.–**	–	–	–	–	9
IL 250/395-90/4	IE3	250	1150	90	1390	2151791	A	**24 663.–**	–	–	–	–	9
IL 250/395-110/4	IE3	250	1150	110	1648	2151790	A	**29 554.–**	–	–	–	–	9
IL 250/405-90/4	IE3	250	1150	90	1390	2151789	A	**24 660.–**	–	–	–	–	9
IL 250/405-110/4	IE3	250	1150	110	1648	2151788	A	**30 442.–**	–	–	–	–	9
IL 250/415-110/4	IE3	250	1150	110	1648	2151787	A	**29 437.–**	–	–	–	–	9
IL 250/415-132/4	IE3	250	1150	132	1658	2151786	A	**30 324.–**	–	–	–	–	9
IL 250/425-110/4	IE3	250	1150	110	1648	2151785	A	**29 670.–**	–	–	–	–	9
IL 250/425-132/4	IE3	250	1150	132	1658	2151784	A	**30 558.–**	–	–	–	–	9
IL 250/435-132/4	IE3	250	1150	132	1658	2151783	A	**30 335.–**	–	–	–	–	9
IL 250/435-160/4	IE3	250	1150	160	1698	2151782	A	**31 141.–**	–	–	–	–	9
IL 250/445-132/4	IE3	250	1150	132	1658	2151781	A	**32 004.–**	–	–	–	–	9
IL 250/445-160/4	IE3	250	1150	160	1698	2151780	A	**32 870.–**	–	–	–	–	9
IL 250/460-132/4	IE3	250	1200	132	1661	2120856	A	**31 940.–**	–	–	–	–	9
IL 250/460-160/4	IE3	250	1200	160	1701	2120857	A	**32 746.–**	–	–	–	–	9
IL 250/470-160/4	IE3	250	1200	160	1701	2120858	A	**32 785.–**	–	–	–	–	9
IL 250/470-200/4	IE3	250	1200	200	1931	2120859	A	**35 638.–**	–	–	–	–	9
IL 250/480-160/4	IE3	250	1200	160	1701	2120860	A	**32 747.–**	–	–	–	–	9
IL 250/480-200/4	IE3	250	1200	200	1931	2120861	A	**35 557.–**	–	–	–	–	9

🚚 = срок на доставка, L = стока на склад, C = около 2 седмици, K = около 4 седмици, A = при запитване, ✆ = цена при запитване
Производителят си запазва правото на техн. изменения – цените са без ДДС. В сила – валидни са Общите условия за доставка. (виж www.wilo.bg) – Валидни от 01.01.2018 г.

Ценова група: PG3

Wilo-CronoLine-IL (6-полюсен)									Доплащания				
Модел	Ниво на ефективност на мотора	Присъед. размер на фланеца	Монтажна дължина	Номинална стойност на мотора	Тегло прибл.	Кат. №				Работно колело от медна сплав (вариант -L1)		Корпус от сферографитен чугун (вариант -H1)	Група GRD (механично уплътнение)
		DN	l0 mm	P_2 kW	m kg			евро		евро		евро	
IL 200/240-7,5/6	IE3	200	800	7,5	360	2120940	K	**5 409.–**	–		–	–	7
IL 200/260-7,5/6	IE3	200	800	7,5	360	2120941	K	**5 359.–**	–		–	–	7
IL 200/270-11/6	IE3	200	800	11	375	2120942	K	**5 584.–**	–		–	–	7

Изпълнение GRD		
Модел	Описание	PN_{max}
S7	Охлаждане-Климатизация: Гликол 20% до 50%, -20°C до +120°C; Студена и гореща вода (съгласно VDI 2035)	25
S8	Топлопроводимо масло, -20°C до +120°C	25
S11	Охлаждане-Климатизация: Гликол 20% до 50%, -20°C до +140°C	25
S12	Топлопроводимо масло, -20°C до +140°C	25

Ценова група: PG3

Wilo-CronoLine-IL (2-полюсна) - номинално налягане и фланци PN25									
Модел	Кат. №		-S7		-S8		-S11		-S12
			евро		евро		евро		евро
IL 32/140-1,5/2-P4-..	При запитване	–		–		–		–	
IL 32/150-2,2/2-P4-..	При запитване	–		–		–		–	
IL 32/160-2,2/2-P4-..	При запитване	–		–		–		–	
IL 32/160-3/2-P4-..	При запитване	–		–		–		–	
IL 32/170-3/2-P4-..	При запитване	–		–		–		–	
IL 32/170-4/2-P4-..	При запитване	–		–		–		–	
IL 40/140-2,2/2-P4-..	При запитване	–		–		–		–	
IL 40/150-3/2-P4-..	При запитване	–		–		–		–	
IL 40/160-4/2-P4-..	При запитване	–		–		–		–	
IL 40/170-5,5/2-P4-..	При запитване	–		–		–		–	
IL 40/200-7,5/2-P4-..	При запитване	–		–		–		–	
IL 40/220-11/2-P4-..	При запитване	–		–		–		–	
IL 50/110-1,5/2-P4-..	При запитване	–		–		–		–	
IL 50/120-2,2/2-P4-..	При запитване	–		–		–		–	
IL 50/130-3/2-P4-..	При запитване	–		–		–		–	
IL 50/140-3/2-P4-..	При запитване	–		–		–		–	
IL 50/140-4/2-P4-..	При запитване	–		–		–		–	
IL 50/160-5,5/2-P4-..	При запитване	–		–		–		–	
IL 50/170-5,5/2-P4-..	При запитване	–		–		–		–	
IL 50/170-7,5/2-P4-..	При запитване	–		–		–		–	
IL 50/180-7,5/2-P4-..	При запитване	–		–		–		–	
IL 50/210-11/2-P4-..	При запитване	–		–		–		–	
IL 50/220-11/2-P4-..	При запитване	–		–		–		–	
IL 50/220-15/2-P4-..	При запитване	–		–		–		–	
IL 65/110-3/2-P4-..	При запитване	–		–		–		–	

= срок на доставка, L = стока на склад, C = около 2 седмици, K = около 4 седмици, A = при запитване, = цена при запитване
Производителят си запазва правото на техн. изменения – цените са без ДДС. В сила – валидни са Общите условия за доставка. (виж www.wilo.bg) – Валидни от 01.01.2018 г.

Ценова група: PG3

Wilo-CronoLine-IL (2-полюсна) – номинално налягане и фланци PN25

Модел	Кат. №		-S7		-S8		-S11		-S12
			евро		евро		евро		евро
IL 65/120-3/2-P4-..	При запитване	–		–		–		–	
IL 65/120-4/2-P4-..	При запитване	–		–		–		–	
IL 65/130-4/2-P4-..	При запитване	–		–		–		–	
IL 65/130-5,5/2-P4-..	При запитване	–		–		–		–	
IL 65/140-5,5/2-P4-..	При запитване	–		–		–		–	
IL 65/140-7,5/2-P4-..	При запитване	–		–		–		–	
IL 65/150-5,5/2-P4-..	При запитване	–		–		–		–	
IL 65/160-5,5/2-P4-..	При запитване	–		–		–		–	
IL 65/160-7,5/2-P4-..	При запитване	–		–		–		–	
IL 65/170-11/2-P4-..	При запитване	–		–		–		–	
IL 65/200-11/2-P4-..	При запитване	–		–		–		–	
IL 65/200-15/2-P4-..	При запитване	–		–		–		–	
IL 65/210-15/2-P4-..	При запитване	–		–		–		–	
IL 65/210-18,5/2-P4-..	При запитване	–		–		–		–	
IL 65/220-18,5/2-P4-..	При запитване	–		–		–		–	
IL 65/220-22/2-P4-..	При запитване	–		–		–		–	
IL 80/110-3/2-P4-..	При запитване	–		–		–		–	
IL 80/120-4/2-P4-..	При запитване	–		–		–		–	
IL 80/130-5,5/2-P4-..	При запитване	–		–		–		–	
IL 80/140-7,5/2-P4-..	При запитване	–		–		–		–	
IL 80/150-7,5/2-P4-..	При запитване	–		–		–		–	
IL 80/160-11/2-P4-..	При запитване	–		–		–		–	
IL 80/170-11/2-P4-..	При запитване	–		–		–		–	
IL 80/170-15/2-P4-..	При запитване	–		–		–		–	
IL 80/190-15/2-P4-..	При запитване	–		–		–		–	
IL 80/190-18,5/2-P4-..	При запитване	–		–		–		–	
IL 80/200-18,5/2-P4-..	При запитване	–		–		–		–	
IL 80/200-22/2-P4-..	При запитване	–		–		–		–	
IL 80/210-30/2-P4-..	При запитване	–		–		–		–	
IL 80/220-22/2-P4-..	При запитване	–		–		–		–	
IL 80/220-30/2-P4-..	При запитване	–		–		–		–	

Ценова група: PG3

Wilo-CronoLine-IL (4-полюсна) – номинално налягане и фланци PN25

Модел	Кат. №		-S7		-S8		-S11		-S12
			евро		евро		евро		евро
IL 32/140-0,25/4-P4-..	При запитване	–		–		–		–	
IL 32/150-0,37/4-P4-..	При запитване	–		–		–		–	
IL 32/170-0,55/4-P4-..	При запитване	–		–		–		–	
IL 40/140-0,25/4-P4-..	При запитване	–		–		–		–	
IL 40/150-0,37/4-P4-..	При запитване	–		–		–		–	
IL 40/160-0,55/4-P4-..	При запитване	–		–		–		–	
IL 40/170-0,75/4-P4-..	При запитване	–		–		–		–	

= срок на доставка, L = стока на склад, C = около 2 седмици, K = около 4 седмици, A = при запитване, = цена при запитване
Производителят си запазва правото на техн. изменения – цените са без ДДС. В сила – валидни са Общите условия за доставка. (виж www.wilo.bg) – Валидни от 01.01.2018 г.

Ценова група: PG3

Wilo-CronoLine-IL (4-полюсна) – номинално налягане и фланци PN25									
Модел	Кат. №		-S7		-S8		-S11		-S12
			евро		евро		евро		евро
IL 40/210-1,1/4-P4-..	При запитване	–		–		–		–	
IL 40/220-1,5/4-P4-..	При запитване	–		–		–		–	
IL 50/150-0,55/4-P4-..	При запитване	–		–		–		–	
IL 50/160-0,75/4-P4-..	При запитване	–		–		–		–	
IL 50/170-1,1/4-P4-..	При запитване	–		–		–		–	
IL 50/200-1,5/4-P4-..	При запитване	–		–		–		–	
IL 50/220-2,2/4-P4-..	При запитване	–		–		–		–	
IL 65/120-0,55/4-P4-..	При запитване	–		–		–		–	
IL 65/130-0,75/4-P4-..	При запитване	–		–		–		–	
IL 65/140-1,1/4-P4-..	При запитване	–		–		–		–	
IL 65/150-0,75/4-P4-..	При запитване	–		–		–		–	
IL 65/160-1,1/4-P4-..	При запитване	–		–		–		–	
IL 65/170-1,1/4-P4-..	При запитване	–		–		–		–	
IL 65/170-1,5/4-P4-..	При запитване	–		–		–		–	
IL 65/210-2,2/4-P4-..	При запитване	–		–		–		–	
IL 65/220-2,2/4-P4-..	При запитване	–		–		–		–	
IL 65/220-3/4-P4-..	При запитване	–		–		–		–	
IL 80/145-1,1/4-P4-..	При запитване	–		–		–		–	
IL 80/150-1,1/4-P4-..	При запитване	–		–		–		–	
IL 80/160-1,5/4-P4-..	При запитване	–		–		–		–	
IL 80/170-2,2/4-P4-..	При запитване	–		–		–		–	
IL 80/210-3/4-P4-..	При запитване	–		–		–		–	
IL 80/220-4/4-P4-..	При запитване	–		–		–		–	
IL 150/360-30/4-P4-..	При запитване	A		A		A		A	
IL 150/360-37/4-P4-..	При запитване	A		A		A		A	
IL 150/370-37/4-P4-..	При запитване	A		A		A		A	
IL 150/370-45/4-P4-..	При запитване	A		A		A		A	
IL 150/380-45/4-P4-..	При запитване	A		A		A		A	
IL 150/380-55/4-P4-..	При запитване	A		A		A		A	
IL 150/390-55/4-P4-..	При запитване	A		A		A		A	
IL 150/390-75/4-P4-..	При запитване	A		A		A		A	
IL 150/400-75/4-P4-..	При запитване	A		A		A		A	
IL 150/400-90/4-P4-..	При запитване	A		A		A		A	
IL 200/360-37/4-P4-..	При запитване	A		A		A		A	
IL 200/360-45/4-P4-..	При запитване	A		A		A		A	
IL 200/370-45/4-P4-..	При запитване	A		A		A		A	
IL 200/370-55/4-P4-..	При запитване	A		A		A		A	
IL 200/380-55/4-P4-..	При запитване	A		A		A		A	
IL 200/380-75/4-P4-..	При запитване	A		A		A		A	
IL 200/390-75/4-P4-..	При запитване	A		A		A		A	
IL 200/390-90/4-P4-..	При запитване	A		A		A		A	
IL 200/400-90/4-P4-..	При запитване	A		A		A		A	
IL 200/400-110/4-P4-..	При запитване	A		A		A		A	

= срок на доставка, L = стока на склад, C = около 2 седмици, K = около 4 седмици, A = при запитване, = цена при запитване
Производителят си запазва правото на техн. изменения – цените са без ДДС. В сила – валидни са Общите условия за доставка. (виж www.wilo.bg) – Валидни от 01.01.2018 г.

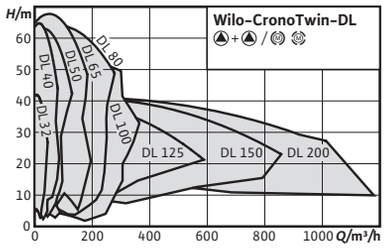

Окомплектовка	Стр.
Конзоли за монтаж върху фундамент	148
	166, 174, 277,
Термодатчик, PTC реле	371
Специални мотори	
Специални механични уплътнения	195

Wilo-CronoTwin-DL

Конструкция
Сдвоена помпа със сух ротор, с конструкция Inline и фланцово присъединяване

Приложение
Изпомпване на вода за отопление (съгласно VDI 2035), вода за охлаждане и водно-гликолови смеси без абразивни частици в отоплителни, климатични и охладителни системи.

Комплект на доставката
→ Помпа
→ Инструкция за монтаж и експлоатация

Опции
→ Вариант ...- L1 с работно колело от бронз (срещу доплащане)
→ Други напрежения и честоти, както и сертификат по ATEX при запитване

Забележка
→ Мотори с клас на енергийна ефективност IE3 за мощност ≥ 0,75 kW

Особености/Предимства при използване
→ Намалени експлоатационни разходи (Life Cycle Costs) благодарение на оптимизиран к.п.д.
→ Изключително подходяща за използване в климатични и охладителни инсталации благодарение на оптимизирания (патентован) дизайн на латерната, който позволява отвеждане на кондензата.
→ Висока антикорозионна защита благодарение на катафорезното покритие
→ Режим работна/резервна помпа или режим основна/върхова помпа (посредством външен допълнителен уред)

Общи указания - Директива за продуктите, свързани с енергопотреблението (ErP) (Директива за екодизайн)
Индексът на минимална ефективност (MEI) на серията на помпите е ≥0,4.
Относно подробни данни за стойностите на индекса MEI на отделните модели на помпите виж: Онлайн каталог Wilo, наличен на сайта www.wilo.bg

Ценова група: PG3

Wilo-CronoTwin-DL (2-полюсен)									Доплащания			
Модел	Ниво на ефективност на мотора	Присъед. размер на фланеца	Монтажна дължина	Номинална стойност на мотора	Тегло прибл.	Кат. №				Работно колело от медна сплав (вариант -L1)	Група GRD (механично уплътнение)	Глух фланец
		DN	l0 mm	P_2 kW	m kg			евро		евро		
DL 32/140-1,5/2	IE3	32	320	1,5	106	2121010	L	2 281.–	–		4	B
DL 32/150-2,2/2	IE3	32	320	2,2	111	2121011	L	2 328.–	–		4	B
DL 32/160-2,2/2	IE3	32	320	2,2	111	2121012	L	2 325.–	–		4	B
DL 32/160-3/2	IE3	32	320	3	119	2121013	L	2 461.–	–		4	B
DL 32/170-3/2	IE3	32	320	3	119	2121014	L	2 457.–	–		4	B
DL 32/170-4/2	IE3	32	320	4	135	2121015	L	2 601.–	–		4	B
DL 40/140-2,2/2	IE3	40	340	2,2	113	2121016	L	2 270.–	–		4	B
DL 40/150-3/2	IE3	40	340	3	121	2121017	L	2 412.–	–		4	B
DL 40/160-4/2	IE3	40	340	4	136	2121018	L	2 560.–	–		4	B
DL 40/170-5,5/2	IE3	40	340	5,5	171	2121019	L	3 238.–	–		4	B
DL 40/200-7,5/2	IE3	40	440	7,5	208	2121020	L	3 186.–	–		5	C
DL 40/220-11/2	IE3	40	440	11	303	2121021	L	3 949.–	–		5	C
DL 50/110-1,5/2	IE3	50	340	1,5	102	2121022	L	2 145.–	–		4	A
DL 50/120-2,2/2	IE3	50	340	2,2	105	2121023	L	2 194.–	–		4	A
DL 50/130-3/2	IE3	50	340	3	117	2121024	L	2 415.–	–		4	A
DL 50/140-3/2	IE3	50	340	3	115	2121025	L	2 385.–	–		4	A
DL 50/140-4/2	IE3	50	340	4	130	2121026	L	2 534.–	–		4	A
DL 50/160-5,5/2	IE3	50	340	5,5	175	2121027	L	3 270.–	–		5	B
DL 50/170-5,5/2	IE3	50	340	5,5	175	2121028	L	3 201.–	–		5	B
DL 50/170-7,5/2	IE3	50	340	7,5	189	2121029	L	3 331.–	–		5	B
DL 50/180-7,5/2	IE3	50	440	7,5	217	2121030	L	3 434.–	–		5	C
DL 50/210-11/2	IE3	50	440	11	308	2121031	L	4 199.–	–		5	C
DL 50/220-11/2	IE3	50	440	11	308	2121032	L	4 312.–	–		5	C
DL 50/220-15/2	IE3	50	440	15	345	2121033	L	4 367.–	–		5	C
DL 65/110-3/2	IE3	65	340	3	122	2121034	L	2 636.–	–		4	A
DL 65/120-3/2	IE3	65	340	3	122	2121035	L	2 624.–	–		4	A
DL 65/120-4/2	IE3	65	340	4	138	2121036	L	2 766.–	–		4	A
DL 65/130-5,5/2	IE3	65	340	5,5	172	2121037	L	3 194.–	–		5	A
DL 65/140-5,5/2	IE3	65	340	5,5	172	2121038	L	3 170.–	–		5	A
DL 65/140-7,5/2	IE3	65	340	7,5	186	2121039	L	3 398.–	–		5	A
DL 65/150-5,5/2	IE3	65	430	5,5	193	2121040	L	3 265.–	–		5	B
DL 65/160-5,5/2	IE3	65	430	5,5	193	2121041	L	3 267.–	–		5	B
DL 65/160-7,5/2	IE3	65	430	7,5	207	2121042	L	3 495.–	–		5	B
DL 65/170-11/2	IE3	65	430	11	292	2121043	L	4 214.–	–		5	B
DL 65/200-11/2	IE3	65	475	11	321	2121044	L	4 393.–	–		6	C
DL 65/200-15/2	IE3	65	475	15	357	2121045	L	4 487.–	–		6	C
DL 65/210-15/2	IE3	65	475	15	357	2121046	L	4 631.–	–		6	C
DL 65/210-18,5/2	IE3	65	475	18,5	389	2121047	L	4 660.–	–		6	C
DL 65/220-18,5/2	IE3	65	475	18,5	389	2121048	L	4 648.–	–		6	C
DL 65/220-22/2	IE3	65	475	22	555	2121049	L	4 900.–	–		6	C
DL 80/120-4/2	IE3	80	400	4	153	2121050	L	2 682.–	–		4	A

🚚 = срок на доставка, L = стока на склад, C = около 2 седмици, K = около 4 седмици, A = при запитване, 📞 = цена при запитване
Производителят си запазва правото на техн. изменения – цените са без ДДС. В сила – валидни са Общите условия за доставка. (виж www.wilo.bg) – Валидни от 01.01.2018 г.

Ценова група: PG3

Wilo-CronoTwin-DL (2-полюсен)									Доплащания			
Модел	**Ниво на ефективност на мотора**	**Присъед. размер на фланеца**	**Монтажна дължина**	**Номинална стойност на мотора**	**Тегло прибл.**	**Кат. №**				**Работно колело от медна сплав (вариант -L1)**	**Група GRD (механично уплътнение)**	**Глух фланец**
		DN	*l0* mm	P_2 kW	*m* kg			евро		евро		
DL 80/130-5,5/2	IE3	80	400	5,5	188	2121051	L	**3 135.–**	–	☎	5	A
DL 80/140-7,5/2	IE3	80	400	7,5	202	2121052	L	**3 365.–**	–	☎	5	A
DL 80/150-7,5/2	IE3	80	440	7,5	219	2121053	L	**3 612.–**	–	☎	5	B
DL 80/160-11/2	IE3	80	440	11	301	2121054	L	**4 333.–**	–	☎	5	B
DL 80/170-11/2	IE3	80	440	11	301	2121055	L	**4 336.–**	–	☎	5	B
DL 80/170-15/2	IE3	80	440	15	337	2121056	L	**4 498.–**	–	☎	5	B
DL 80/190-15/2	IE3	80	500	15	372	2121057	L	**4 681.–**	–	☎	6	C
DL 80/190-18,5/2	IE3	80	500	18,5	404	2121058	L	**4 870.–**	–	☎	6	C
DL 80/200-18,5/2	IE3	80	500	18,5	404	2121059	L	**5 064.–**	–	☎	6	C
DL 80/200-22/2	IE3	80	500	22	579	2121060	L	**5 143.–**	–	☎	6	C
DL 80/220-30/2	IE3	80	500	30	678	2121061	L	**5 909.–**	–	☎	6	C
DL 100/145-11/2	IE3	100	500	11	344	2121062	C	**4 549.–**	–	☎	6	B
DL 100/150-15/2	IE3	100	500	15	380	2121063	C	**4 633.–**	–	☎	6	B
DL 100/160-15/2	IE3	100	500	15	380	2121064	C	**4 627.–**	–	☎	6	B
DL 100/160-18,5/2	IE3	100	500	18,5	412	2121065	C	**4 814.–**	–	☎	6	B
DL 100/165-22/2	IE3	100	500	22	577	2121066	C	**5 081.–**	–	☎	6	B
DL 100/170-30/2	IE3	100	500	30	678	2121067	C	**5 917.–**	–	☎	6	B
DL 100/190-30/2	IE3	100	550	30	707	2121068	C	**6 163.–**	–	☎	6	C
DL 100/210-30/2	IE3	100	550	30	707	2121069	C	**6 267.–**	–	☎	6	C
DL 100/210-37/2	IE3	100	550	37	745	2121070	C	**6 374.–**	–	☎	6	C

Ценова група: PG3

Wilo-CronoTwin-DL (4-полюсен)									Доплащания			
Модел	**Ниво на ефективност на мотора**	**Присъед. размер на фланеца**	**Монтажна дължина**	**Номинална стойност на мотора**	**Тегло прибл.**	**Кат. №**				**Работно колело от медна сплав (вариант -L1)**	**Група GRD (механично уплътнение)**	**Глух фланец**
		DN	*l0* mm	P_2 kW	*m* kg			евро		евро		
DL 32/140-0,25/4	IE2	32	320	0,25	72	2089227	L	**2 204.–**	–	☎	4	B
DL 32/150-0,37/4	IE2	32	320	0,37	73	2089226	L	**2 219.–**	–	☎	4	B
DL 32/170-0,55/4	IE2	32	320	0,55	80	2063734	L	**2 415.–**	–	☎	4	B
DL 40/140-0,25/4	IE2	40	340	0,25	73	2089239	L	**2 145.–**	–	☎	4	B
DL 40/150-0,37/4	IE2	40	340	0,37	74	2089238	L	**2 169.–**	–	☎	4	B
DL 40/160-0,55/4	IE2	40	340	0,55	82	2089237	L	**2 354.–**	–	☎	4	B
DL 40/170-0,75/4	IE3	40	340	0,75	89	2120943	L	**2 625.–**	–	☎	4	B
DL 40/210-1,1/4	IE3	40	440	1,1	118	2120944	L	**2 130.–**	–	☎	4	C
DL 40/220-1,5/4	IE3	40	440	1,5	123	2120945	L	**2 168.–**	–	☎	4	C
DL 50/150-0,55/4	IE2	50	340	0,55	86	2089253	L	**2 293.–**	–	☎	4	B
DL 50/160-0,75/4	IE3	50	340	0,75	93	2120946	L	**2 560.–**	–	☎	4	B
DL 50/170-1,1/4	IE3	50	340	1,1	109	2120947	L	**2 169.–**	–	☎	4	B
DL 50/200-1,5/4	IE3	50	440	1,5	134	2120948	L	**2 428.–**	–	☎	4	C

🚚 = срок на доставка, L = стока на склад, C = около 2 седмици, K = около 4 седмици, A = при запитване, ☎ = цена при запитване
Производителят си запазва правото на техн. изменения – цените са без ДДС. В сила – валидни са Общите условия за доставка. (виж www.wilo.bg) – Валидни от 01.01.2018 г.

Ценова група: PG3

Wilo-CronoTwin-DL (4-полюсен)									Доплащания			
Модел	Ниво на ефективност на мотора	Присъед. размер на фланеца	Монтажна дължина	Номинална стойност на мотора	Тегло прибл.	Кат. №				Работно колело от медна сплав (вариант -L1)	Група GRD (механично уплътнение)	Глух фланец
		DN	l0 mm	P_2 kW	m kg			евро		евро		
DL 50/220-2,2/4	IE3	50	440	2,2	152	2120949	L	2 663.–	–	✆	4	C
DL 50/260-3/4	IE3	50	440	3	185	2120950	L	2 947.–	–	✆	5	D
DL 50/270-3/4	IE3	50	440	3	185	2120951	L	2 947.–	–	✆	5	D
DL 50/270-4/4	IE3	50	440	4	199	2120952	L	3 064.–	–	✆	5	D
DL 65/120-0,55/4	IE2	65	340	0,55	82	2139468	L	2 428.–	–	✆	4	A
DL 65/130-0,75/4	IE3	65	340	0,75	89	2142054	L	2 698.–	–	✆	4	A
DL 65/140-1,1/4	IE3	65	340	1,1	105	2142055	L	2 334.–	–	✆	4	A
DL 65/150-0,75/4	IE3	65	430	0,75	111	2120953	L	2 615.–	–	✆	4	B
DL 65/160-1,1/4	IE3	65	430	1,1	127	2120954	L	2 264.–	–	✆	4	B
DL 65/170-1,1/4	IE3	65	430	1,1	127	2120955	L	2 257.–	–	✆	4	B
DL 65/170-1,5/4	IE3	65	430	1,5	135	2120956	L	2 299.–	–	✆	4	B
DL 65/210-2,2/4	IE3	65	475	2,2	160	2120957	L	2 749.–	–	✆	5	C
DL 65/220-2,2/4	IE3	65	475	2,2	160	2120958	L	2 736.–	–	✆	5	C
DL 65/220-3/4	IE3	65	475	3	176	2120959	L	2 820.–	–	✆	5	C
DL 65/250-3/4	IE3	65	475	3	192	2120960	L	3 013.–	–	✆	5	D
DL 65/250-4/4	IE3	65	475	4	206	2120961	L	3 131.–	–	✆	5	D
DL 65/270-5,5/4	IE3	65	475	5,5	281	2120962	L	3 614.–	–	✆	5	D
DL 80/150-1,1/4	IE3	80	440	1,1	134	2120963	L	2 362.–	–	✆	4	B
DL 80/160-1,5/4	IE3	80	440	1,5	144	2120964	L	2 385.–	–	✆	4	B
DL 80/170-2,2/4	IE3	80	440	2,2	167	2120965	L	2 585.–	–	✆	4	B
DL 80/210-3/4	IE3	80	500	3	191	2120966	L	3 116.–	–	✆	5	C
DL 80/220-4/4	IE3	80	500	4	206	2120967	L	3 224.–	–	✆	5	C
DL 80/270-5,5/4	IE3	80	500	5,5	306	2120968	L	3 785.–	–	✆	5	B
DL 100/145-1,1/4	IE3	100	500	1,1	173	2120969	C	2 702.–	–	✆	5	B
DL 100/150-1,5/4	IE3	100	500	1,5	178	2120970	C	2 651.–	–	✆	5	B
DL 100/160-2,2/4	IE3	100	500	2,2	194	2120971	C	2 778.–	–	✆	5	B
DL 100/170-3/4	IE3	100	500	3	214	2120972	C	2 839.–	–	✆	5	B
DL 100/200-3/4	IE3	100	550	3	219	2120973	C	3 414.–	–	✆	5	C
DL 100/200-4/4	IE3	100	550	4	233	2120974	C	3 643.–	–	✆	5	C
DL 100/220-5,5/4	IE3	100	550	5,5	308	2120975	C	3 893.–	–	✆	5	C
DL 100/250-5,5/4	IE3	100	550	5,5	333	2120976	C	4 270.–	–	✆	5	D
DL 100/250-7,5/4	IE3	100	550	7,5	356	2120977	C	4 457.–	–	✆	5	D
DL 100/260-11/4	IE3	100	550	11	409	2120978	C	5 113.–	–	✆	6	D
DL 100/270-11/4	IE3	100	550	11	409	2120979	C	5 104.–	–	✆	6	D
DL 125/190-4/4	IE3	125	620	4	254	2120980	C	4 191.–	–	✆	5	C
DL 125/210-5,5/4	IE3	125	620	5,5	329	2120981	C	4 487.–	–	✆	5	C
DL 125/220-5,5/4	IE3	125	620	5,5	329	2120982	C	4 470.–	–	✆	5	C
DL 125/220-7,5/4	IE3	125	620	7,5	349	2120983	C	4 650.–	–	✆	5	C
DL 125/250-11/4	IE3	125	620	11	455	2120984	C	5 631.–	–	✆	6	D
DL 125/270-11/4	IE3	125	620	11	455	2120985	C	5 731.–	–	✆	6	D
DL 125/270-15/4	IE3	125	620	15	499	2120986	C	5 762.–	–	✆	6	D

🚚 = срок на доставка, L = стока на склад, C = около 2 седмици, K = около 4 седмици, A = при запитване, ✆ = цена при запитване
Производителят си запазва правото на техн. изменения – цените са без ДДС. В сила – валидни са Общите условия за доставка. (виж www.wilo.bg) – Валидни от 01.01.2018 г.

Ценова група: PG3

Wilo-CronoTwin-DL (4-полюсен)									Доплащания			
Модел	**Ниво на ефективност на мотора**	**Присъед. размер на фланеца**	**Монтажна дължина**	**Номинална стойност на мотора**	**Тегло прибл.**	**Кат. №**				**Работно колело от медна сплав (вариант -L1)**	**Група GRD (механично уплътнение)**	**Глух фланец**
		DN	*l0* mm	P_2 kW	*m* kg			евро		евро		
DL 125/300-18,5/4	IE3	125	700	18,5	608	2120987	C	**7 151.–**	–		7	E
DL 125/320-18,5/4	IE3	125	700	18,5	608	2120988	C	**7 105.–**	–		7	E
DL 125/320-22/4	IE3	125	700	22	710	2120989	C	**7 210.–**	–		7	E
DL 125/340-30/4	IE3	125	700	30	837	2120990	C	**8 146.–**	–		7	E
DL 150/190-5,5/4	IE3	150	700	5,5	405	2120991	C	**4 785.–**	–		5	C
DL 150/200-7,5/4	IE3	150	700	7,5	425	2120992	C	**4 926.–**	–		5	C
DL 150/220-11/4	IE3	150	700	11	476	2120993	C	**5 601.–**	–		6	C
DL 150/250-15/4	IE3	150	700	15	599	2120994	C	**7 401.–**	–		7	D
DL 150/260-15/4	IE3	150	700	15	609	2120995	C	**7 461.–**	–		7	D
DL 150/260-18,5/4	IE3	150	700	18,5	670	2120996	C	**7 550.–**	–		7	D
DL 150/270-18,5/4	IE3	150	700	18,5	670	2120997	C	**7 518.–**	–		7	D
DL 150/270-22/4	IE3	150	700	22	772	2120998	C	**7 691.–**	–		7	D
DL 150/305-30/4	IE3	150	770	30	959	2151765	C	**9 112.–**	–		7	E
DL 150/325-30/4	IE3	150	770	30	959	2151764	C	**9 324.–**	–		7	E
DL 150/325-37/4	IE3	150	770	37	1042	2151763	C	**10 981.–**	–		8	E
DL 150/335-37/4	IE3	150	770	37	1042	2151762	C	**10 956.–**	–		8	E
DL 150/335-45/4	IE3	150	770	45	1112	2151761	C	**11 726.–**	–		8	E
DL 200/240-15/4	IE3	200	800	15	747	2121003	K	**8 249.–**	–		7	D
DL 200/250-18,5/4	IE3	200	800	18,5	807	2121004	K	**8 735.–**	–		7	D
DL 200/260-22/4	IE3	200	800	22	909	2121005	K	**8 798.–**	–		7	D
DL 200/270-30/4	IE3	200	800	30	1034	2121006	K	**9 713.–**	–		7	D
DL 200/300-37/4	IE3	200	820	37	1161	2142056	K	**12 295.–**	–		8	E
DL 200/315-37/4	IE3	200	820	37	1161	2142057	K	**12 728.–**	–		8	E
DL 200/335-37/4	IE3	200	820	37	1161	2142058	K	**12 819.–**	–		8	E
DL 200/335-45/4	IE3	200	820	45	1231	2142059	A	**12 747.–**	–		8	E
DL 200/345-45/4	IE3	200	820	45	1231	2142060	A	**14 275.–**	–		8	E
DL 200/345-55/4	IE3	200	820	55	1745	2142061	A	**14 652.–**	–		8	E

= срок на доставка, L = стока на склад, C = около 2 седмици, K = около 4 седмици, A = при запитване, = цена при запитване
Производителят си запазва правото на техн. изменения – цените са без ДДС. В сила – валидни са Общите условия за доставка. (виж www.wilo.bg) – Валидни от 01.01.2018 г.

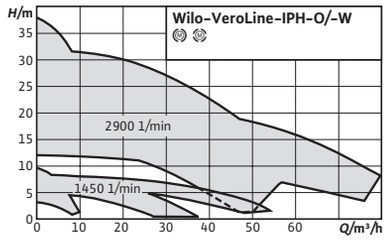

Окомплектовка	Стр.
	166, 174, 277,
Термодатчик, PTC реле	371
Специални мотори	

Wilo-VeroLine-IPH-W

Конструкция
Помпа със сух ротор с конструкция Inline с фланцово присъединяване

Приложение
За изпомпване на гореща вода без абразивни частици в затворени промишлени циркулационни системи, топлофикационни и затворени отоплителни системи и т.н.

Комплект на доставката
- Помпа
- Инструкция за монтаж и експлоатация
- Предварително заварени контрафланци
- Фланцови уплътнения

Особености/Предимства при използване
- Независимо от посоката на въртене механично уплътнение със собствено охлаждане
- Разнообразни сфери на приложение благодарение на големия температурен диапазон на флуида без допълнителни износващи се части

Забележка
- Мотори с клас на енергийна ефективност IE3 при номинална мощност на мотора ≥ 0,75 kW

Ценова група: PG3

Wilo-VeroLine-IPH-W (2-полюсен)							
Модел	Ниво на ефективност на мотора	Присъед. размер на фланеца	Номинална стойност на мотора	Тегло прибл.	Кат. №		
		DN	P_2 kW	m kg			евро
IPH-W 20/160-1,1/2	IE3	20	1,1	33	2121281	C	**2 573.–**
IPH-W 32/125-0,75/2	IE3	32	0,75	26	2121282	C	**2 281.–**
IPH-W 32/170-2,2/2	IE3	32	2,2	42	2121283	C	**2 592.–**
IPH-W 65/110-2,2/2	IE3	65	2,2	54	2121284	C	**2 801.–**
IPH-W 65/125-2,2/2	IE3	65	2,2	54	2121285	C	**2 718.–**
IPH-W 65/140-4/2	IE3	65	4	72	2121286	C	**3 231.–**
IPH-W 65/160-4/2	IE3	65	4	72	2121287	C	**3 210.–**
IPH-W 80/110-2,2/2	IE3	80	2,2	56	2121288	C	**3 019.–**
IPH-W 80/140-4/2	IE3	80	4	80	2121289	C	**3 437.–**

🚚 = срок на доставка, L = стока на склад, C = около 2 седмици, K = около 4 седмици, A = при запитване, 📞 = цена при запитване
Производителят си запазва правото на техн. изменения – цените са без ДДС. В сила – валидни са Общите условия за доставка. (виж www.wilo.bg) – Валидни от 01.01.2018 г.

Ценова група: PG3

Wilo-VeroLine-IPH-W (4-полюсен)

Модел	Ниво на ефективност на мотора	Присъед. размер на фланеца	Номинална стойност на мотора	Тегло прибл.	Кат. №		
		DN	P_2 kW	*m* kg			евро
IPH-W 20/160-0,37/4	IE2	20	0,37	28	4089415	C	**2 430.–**
IPH-W 32/125-0,18/4	IE2	32	0,18	23	4089416	C	**2 215.–**
IPH-W 32/170-0,37/4	IE2	32	0,37	30	4089417	C	**2 335.–**
IPH-W 65/125-1,1/4	IE3	65	1,1	44	2121276	C	**2 828.–**
IPH-W 65/140-1,1/4	IE3	65	1,1	44	2121277	C	**2 872.–**
IPH-W 65/160-1,1/4	IE3	65	1,1	44	2121278	C	**2 851.–**
IPH-W 80/140-1,1/4	IE3	80	1,1	46	2121279	C	**3 078.–**
IPH-W 80/160-1,1/4	IE3	80	1,1	59	2121280	C	**3 057.–**

🚚 = срок на доставка, L = стока на склад, C = около 2 седмици, K = около 4 седмици, A = при запитване, 📞 = цена при запитване
Производителят си запазва правото на техн. изменения – цените са без ДДС. В сила – валидни са Общите условия за доставка. (виж www.wilo.bg) – Валидни от 01.01.2018 г.

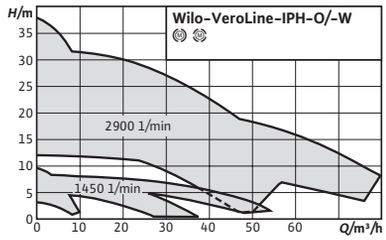

Окомплектовка	Стр.
	166, 174, 277,
Термодатчик, PTC реле	371
Специални мотори	

Wilo-VeroLine-IPH-O

Конструкция
Помпа със сух ротор с конструкция Inline с фланцово присъединяване

Приложение
За изпомпване на топлопроводимо масло в затворени промишлени циркулационни системи

Комплект на доставката
- Помпа
- Инструкция за монтаж и експлоатация
- Предварително заварени контрафланци
- Фланцови уплътнения

Особености/Предимства при използване
- Независимо от посоката на въртене механично уплътнение със собствено охлаждане
- Разнообразни сфери на приложение благодарение на големия температурен диапазон на флуида без допълнителни износващи се части

Забележка
- Мотори с клас на енергийна ефективност IE3 при номинална мощност на мотора ≥ 0,75 kW

Ценова група: PG3

Wilo-VeroLine-IPH-O (2-полюсен)							
Модел	Ниво на ефективност на мотора	Присъед. размер на фланеца	Номинална стойност на мотора	Тегло прибл.	Кат. №		
		DN	P_2 kW	m kg			евро
IPH-O 20/160-1,1/2	IE3	20	1,1	33	2121295	C	**2 584.–**
IPH-O 32/125-0,75/2	IE3	32	0,75	26	2121296	C	**2 232.–**
IPH-O 32/170-2,2/2	IE3	32	2,2	42	2121297	C	**2 626.–**
IPH-O 65/110-2,2/2	IE3	65	2,2	54	2121298	C	**2 813.–**
IPH-O 65/125-2,2/2	IE3	65	2,2	54	2121299	C	**2 793.–**
IPH-O 65/140-4/2	IE3	65	4	72	2121300	C	**3 243.–**
IPH-O 65/160-4/2	IE3	65	4	72	2121301	C	**3 222.–**
IPH-O 80/110-2,2/2	IE3	80	2,2	56	2121302	C	**3 039.–**
IPH-O 80/140-4/2	IE3	80	4	80	2121303	C	**3 395.–**

= срок на доставка, L = стока на склад, C = около 2 седмици, K = около 4 седмици, A = при запитване, = цена при запитване
Производителят си запазва правото на техн. изменения – цените са без ДДС. В сила – валидни са Общите условия за доставка. (виж www.wilo.bg) – Валидни от 01.01.2018 г.

Ценова група: PG3

Wilo-VeroLine-IPH-O (4-полюсен)

Модел	Ниво на ефективност на мотора	Присъед. размер на фланеца	Номинална стойност на мотора	Тегло прибл.	Кат. №		
		DN	P_2 kW	*m* kg		🚚	евро
IPH-O 20/160-0,37/4	IE2	20	0,37	28	4089398	C	**2 372.–**
IPH-O 32/125-0,18/4	IE2	32	0,18	23	4089399	C	**2 222.–**
IPH-O 32/170-0,37/4	IE2	32	0,37	30	4089400	C	**2 346.–**
IPH-O 65/125-1,1/4	IE3	65	1,1	44	2121290	C	**2 900.–**
IPH-O 65/140-1,1/4	IE3	65	1,1	44	2121291	C	**2 841.–**
IPH-O 65/160-1,1/4	IE3	65	1,1	44	2121292	C	**2 966.–**
IPH-O 80/140-1,1/4	IE3	80	1,1	46	2121293	C	**3 159.–**
IPH-O 80/160-1,1/4	IE3	80	1,1	59	2121294	C	**3 035.–**

🚚 = срок на доставка, L = стока на склад, C = около 2 седмици, K = около 4 седмици, A = при запитване, 📞 = цена при запитване
Производителят си запазва правото на техн. изменения – цените са без ДДС. В сила – валидни са Общите условия за доставка. (виж www.wilo.bg) – Валидни от 01.01.2018 г.

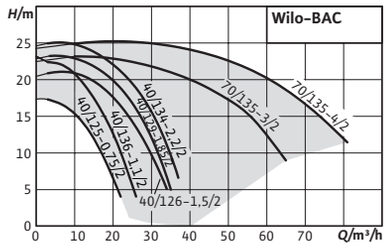

IE3

Wilo-BAC

Конструкция
Помпа със сух ротор с блок конструкция с резбово присъединяване или куплунг Victaulic.

Приложение
За изпомпване на студена и охлаждаща вода, водно-гликолови смеси и други течности без абразивни вещества.

Комплект на доставката
→ Помпа
→ Инструкция за монтаж и експлоатация

Общи указания – Директива за продуктите, свързани с енергопотреблението (ErP) (Директива за екодизайн)
Индексът на минимална ефективност (MEI) на серията на помпите е ≥0,4.
Относно подробни данни за стойностите на индекса MEI на отделните модели на помпите виж: Онлайн каталог Wilo, наличен на сайта www.wilo.bg

Особености/Предимства при използване
→ Намалени експлоатационни разходи (Life Cycle Costs) благодарение на оптимизиран к.п.д.
→ Корпус на помпата от синтетичен материал
→ Изпълнение с куплунг Victaulic или резбово присъединяване (BAC 70/135... само с куплунг Victaulic)

Ценова група: PG3

Wilo-BAC Модел S с резбово присъединяване					
Модел	Номинална стойност на мотора	Тегло прибл.	Кат. №		
	P_2 kW	m kg			евро
BAC 40/125-0.75/2-DM/S-2	0,75	12	4213186	C	☎
BAC 40/136-1.1/2-DM/S-2	1,1	14	4213187	C	**458.–**
BAC 40/126-1.5/2-DM/S-2	1,5	16	4213188	C	**518.–**
BAC 40/129-1,85/2-DM/S-2	1,85	18	4213189	C	☎
BAC 40/134-2.2/2-DM/S-2	2,2	19	4213190	C	**552.–**

🚚 = срок на доставка, L = стока на склад, C = около 2 седмици, K = около 4 седмици, A = при запитване, ☎ = цена при запитване
Производителят си запазва правото на техн. изменения – цените са без ДДС. В сила – валидни са Общите условия за доставка. (виж www.wilo.bg) – Валидни от 01.01.2018 г.

Ценова група: PG3

Wilo-BAC Модел R с куплунг Victaulic					
Модел	**Номинална стойност на мотора**	**Тегло прибл.**	**Кат. №**		
	P_2 kW	m kg		🚚	евро
BAC 40/125-0.75/2-DM/R-2	0,75	12	4213181	C	**453.–**
BAC 40/136-1.1/2-DM/R-2	1,1	14	4213182	C	**453.–**
BAC 40/126-1.5/2-DM/R-2	1,5	16	4213183	C	**514.–**
BAC 40/129-1,85/2-DM/R-2	1,85	18	4213184	C	☎
BAC 40/134-2.2/2-DM/R-2	2,2	19	4213185	C	**547.–**
BAC 70/135-3/2-DM/R-2	3	27	4213201	C	☎
BAC 70/135-4/2-DM/R-2	4	31	4213202	C	☎

🚚 = срок на доставка, L = стока на склад, C = около 2 седмици, K = около 4 седмици, A = при запитване, ☎ = цена при запитване
Производителят си запазва правото на техн. изменения – цените са без ДДС. В сила – валидни са Общите условия за доставка. (виж www.wilo.bg) – Валидни от 01.01.2018 г.

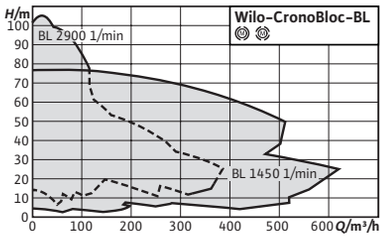

Окомплектовка	Стр.
Конзоли за монтаж върху фундамент	148, 166, 174, 277,
Термодатчик, PTC реле	371
Специални мотори	
Специални механични уплътнения	195

Разширение на серията

Wilo-CronoBloc-BL

Конструкция
Помпа със сух ротор с блокова конструкция и фланцово присъединяване

Приложение
За изпомпване на вода за отопление (по VDI 2035), водно-гликолни смеси и вода за охлаждане и климатизация без абразивни частици в отоплителни, климатични и охладителни системи.

Комплект на доставката
- Помпа
- Инструкция за монтаж и експлоатация

Опции
- Вариант ...- L1 с работно колело от бронз (срещу доплащане)
- Вариант ...-L4 с работно колело от неръждаема стомана (срещу доплащане)
- Вариант ...-H1 с корпус от сферографитен чугун (срещу доплащане)
- Други напрежения и честоти, както и сертификат по ATEX при запитване

Забележка
Мотори с клас на енергийна ефективност IE3 при мотори ≥ 0,75 kW.

Особености/Предимства при използване
- Намалени експлоатационни разходи (Life Cycle Costs) благодарение на оптимизираната степен на ефективност
- Добра защита от корозия благодарение на катафорезното покритие на чугунените части
- Серийни отвори за оттичане на кондензата в корпуса на мотора
- Наличност в цял свят на стандартни мотори (по спецификация на Wilo) и механични уплътнения
- Съобразена с потребителските изисквания благодарение на мощности и основни размери съгласно EN 733 (DIN за стандартни помпи)

Общи указания - Директива за продуктите, свързани с енергопотреблението (ErP) (Директива за екодизайн)
Индексът на минимална ефективност (MEI) на серията на помпите е ≥0,4.
Относно подробни данни за стойностите на индекса MEI на отделните модели на помпите виж: Онлайн каталог Wilo, наличен на сайта www.wilo.bg

Ценова група: PG3

Wilo-CronoBloc-BL (2-полюсен)							Доплащания				
Модел	Ниво на ефектив-ност на мотора	Номи-нална стой-ност на мотора	Тегло прибл.	Кат. №				Работно колело от медна сплав (вариант -L1)		Корпус от сферогра-фитен чугун (вариант -H1)	Група GRD (меха-нично уплътнение)
		P_2 kW	m kg			евро		евро		евро	
BL 32/140-2,2/2	IE3	2,2	57	2121125	L	**1 024.–**	–	✆	–	✆	4
BL 32/150-3/2	IE3	3	60	2121126	L	**1 083.–**	–	✆	–	✆	4
BL 32/160-4/2	IE3	4	68	2121127	L	**1 144.–**	–	✆	–	✆	4
BL 32/170-5,5/2	IE3	5,5	89	2121128	L	**1 428.–**	–	✆	–	✆	4
BL 32/210-7,5/2	IE3	7,5	100	2121129	L	**1 562.–**	–	✆	–	✆	5
BL 32/220-11/2	IE3	11	149	2121130	L	**1 902.–**	–	✆	–	✆	5
BL 40/110-1,5/2	IE3	1,5	50	2121131	L	**1 006.–**	–	✆	–	✆	4
BL 40/120-2,2/2	IE3	2,2	53	2121132	L	**1 027.–**	–	✆	–	✆	4
BL 40/130-3/2	IE3	3	54	2121133	L	**1 124.–**	–	✆	–	✆	4
BL 40/140-3/2	IE3	3	57	2121134	L	**1 114.–**	–	✆	–	✆	4
BL 40/140-4/2	IE3	4	65	2121135	L	**1 176.–**	–	✆	–	✆	4
BL 40/160-5,5/2	IE3	5,5	91	2121136	L	**1 439.–**	–	✆	–	✆	5
BL 40/170-5,5/2	IE3	5,5	91	2121137	L	**1 430.–**	–	✆	–	✆	5
BL 40/170-7,5/2	IE3	7,5	94	2121138	L	**1 564.–**	–	✆	–	✆	5
BL 40/180-7,5/2	IE3	7,5	104	2121139	L	**1 560.–**	–	✆	–	✆	5
BL 40/210-11/2	IE3	11	152	2121140	L	**1 894.–**	–	✆	–	✆	5
BL 40/220-11/2	IE3	11	152	2121141	L	**1 893.–**	–	✆	–	✆	5
BL 40/220-15/2	IE3	15	172	2121142	L	**1 963.–**	–	✆	–	✆	5
BL 40/230-15/2	IE3	15	184	2142015	L	**2 014.–**	–	✆	–	–	6
BL 40/230-18,5/2	IE3	18,5	201	2142016	C	**2 098.–**	–	✆	–	–	6
BL 40/240-18,5/2	IE3	18,5	201	2142017	C	**2 098.–**	–	✆	–	–	6
BL 40/240-22/2	IE3	22	289	2142018	C	**2 317.–**	–	✆	–	–	6
BL 40/245-22/2	IE3	22	289	2142019	C	**2 317.–**	–	✆	–	–	6
BL 40/245-30/2	IE3	30	343	2142020	C	**2 682.–**	–	✆	–	–	6
BL 40/260-22/2	IE3	22	289	2142021	C	**2 317.–**	–	✆	–	–	6
BL 40/260-30/2	IE3	30	343	2142022	C	**2 682.–**	–	✆	–	–	6
BL 50/110-3/2	IE3	3	60	2121146	L	**1 166.–**	–	✆	–	✆	4
BL 50/120-3/2	IE3	3	60	2121147	L	**1 154.–**	–	✆	–	✆	4
BL 50/120-4/2	IE3	4	68	2121148	L	**1 222.–**	–	✆	–	✆	4
BL 50/130-5,5/2	IE3	5,5	86	2121149	L	**1 355.–**	–	✆	–	✆	5
BL 50/140-5,5/2	IE3	5,5	86	2121150	L	**1 350.–**	–	✆	–	✆	5
BL 50/140-7,5/2	IE3	7,5	89	2121151	L	**1 483.–**	–	✆	–	✆	5
BL 50/150-5,5/2	IE3	5,5	94	2121152	L	**1 478.–**	–	✆	–	✆	5
BL 50/150-7,5/2	IE3	7,5	97	2121153	L	**1 599.–**	–	✆	–	✆	5
BL 50/170-11/2	IE3	11	137	2121154	L	**1 888.–**	–	✆	–	✆	5
BL 50/200-11/2	IE3	11	154	2121155	L	**1 909.–**	–	✆	–	✆	6
BL 50/200-15/2	IE3	15	173	2121156	L	**1 980.–**	–	✆	–	✆	6
BL 50/210-15/2	IE3	15	173	2121157	L	**1 974.–**	–	✆	–	✆	6
BL 50/210-18,5/2	IE3	18,5	190	2121158	L	**2 059.–**	–	✆	–	✆	6
BL 50/220-18,5/2	IE3	18,5	190	2121159	L	**2 055.–**	–	✆	–	✆	6
BL 50/220-22/2	IE3	22	278	2121160	C	**2 251.–**	–	✆	–	✆	6

🚚 = срок на доставка, L = стока на склад, C = около 2 седмици, K = около 4 седмици, A = при запитване, ✆ = цена при запитване
Производителят си запазва правото на техн. изменения – цените са без ДДС. В сила – валидни са Общите условия за доставка. (виж www.wilo.bg) – Валидни от 01.01.2018 г.

Ценова група: PG3

Wilo-CronoBloc-BL (2-полюсен)							Доплащания				
Модел	Ниво на ефек-тив-ност на мотора	Номи-нална стой-ност на мотора	Тегло прибл.	Кат. №				Работно колело от медна сплав (вариант -L1)		Корпус от сферогра-фитен чугун (вариант -H1)	Група GRD (меха-нично уплът-нение)
		P_2 kW	m kg			евро		евро		евро	
BL 50/240-30/2	IE3	30	342	2121161	C	**2 723.–**	–	✆	–	–	6
BL 50/260-30/2	IE3	30	342	2121162	C	**2 715.–**	–	✆	–	–	6
BL 50/260-37/2	IE3	37	372	2121163	C	**2 817.–**	–	✆	–	–	6
BL 65/120-4/2	IE3	4	73	2121164	L	**1 210.–**	–	✆	–	✆	4
BL 65/130-5,5/2	IE3	5,5	91	2121165	L	**1 349.–**	–	✆	–	✆	5
BL 65/140-7,5/2	IE3	7,5	94	2121166	L	**1 483.–**	–	✆	–	✆	5
BL 65/160-11/2	IE3	11	143	2121167	L	**1 868.–**	–	✆	–	✆	5
BL 65/170-11/2	IE3	11	143	2121168	L	**1 868.–**	–	✆	–	✆	5
BL 65/170-15/2	IE3	15	162	2121169	L	**1 939.–**	–	✆	–	✆	5
BL 65/190-15/2	IE3	15	179	2121170	L	**2 021.–**	–	✆	–	✆	6
BL 65/190-18,5/2	IE3	18,5	196	2121171	L	**2 106.–**	–	✆	–	✆	6
BL 65/210-18,5/2	IE3	18,5	196	2121172	L	**2 089.–**	–	✆	–	✆	6
BL 65/210-22/2	IE3	22	287	2121173	C	**2 294.–**	–	✆	–	✆	6
BL 65/220-30/2	IE3	30	332	2121174	C	**2 675.–**	–	✆	–	✆	6
BL 80/145-11/2	IE3	11	158	2121175	L	**1 914.–**	–	✆	–	✆	6
BL 80/150-15/2	IE3	15	177	2121176	L	**1 979.–**	–	✆	–	✆	6
BL 80/160-15/2	IE3	15	177	2121177	L	**1 974.–**	–	✆	–	✆	6
BL 80/160-18,5/2	IE3	18,5	194	2121178	L	**2 058.–**	–	✆	–	✆	6
BL 80/165-22/2	IE3	22	282	2121179	L	**2 261.–**	–	✆	–	✆	6
BL 80/170-30/2	IE3	30	327	2121180	L	**2 652.–**	–	✆	–	✆	6
BL 80/200-30/2	IE3	30	345	2121181	L	**2 744.–**	–	✆	–	✆	6
BL 80/210-30/2	IE3	30	345	2121182	L	**2 744.–**	–	✆	–	✆	6
BL 80/210-37/2	IE3	37	375	2121183	C	**2 846.–**	–	✆	–	✆	6
BL 100/145-15/2	IE3	15	185	2121184	L	**2 131.–**	–	✆	–	–	6
BL 100/150-18,5/2	IE3	18,5	202	2121185	L	**2 209.–**	–	✆	–	–	6

Ценова група: PG3

Wilo-CronoBloc-BL (4-полюсен)							Доплащания				
Модел	Ниво на ефек-тив-ност на мотора	Номи-нална стой-ност на мотора	Тегло прибл.	Кат. №				Работно колело от медна сплав (вариант -L1)		Корпус от сферогра-фитен чугун (вариант -H1)	Група GRD (меха-нично уплът-нение)
		P_2 kW	m kg			евро		евро		евро	
BL 32/150-0,37/4	IE2	0,37	37	2089367	L	**953.–**	–	✆	–	✆	4
BL 32/160-0,55/4	IE2	0,55	41	2089365	L	✆	–	✆	–	✆	4
BL 32/170-0,75/4	IE3	0,75	45	2121071	L	**1 153.–**	–	✆	–	✆	4
BL 32/210-1,1/4	IE3	1,1	56	2121072	L	**1 111.–**	–	✆	–	✆	4
BL 32/220-1,5/4	IE3	1,5	60	2121073	L	**1 126.–**	–	✆	–	✆	4
BL 40/150-0,55/4	IE2	0,55	43	2089384	L	**1 057.–**	–	✆	–	✆	4
BL 40/160-0,75/4	IE3	0,75	47	2121074	L	**1 169.–**	–	✆	–	✆	4
BL 40/170-1,1/4	IE3	1,1	55	2121075	L	**1 008.–**	–	✆	–	✆	4

🚚 = срок на доставка, L = стока на склад, C = около 2 седмици, K = около 4 седмици, A = при запитване, ✆ = цена при запитване
Производителят си запазва правото на техн. изменения – цените са без ДДС. В сила – валидни са Общите условия за доставка. (виж www.wilo.bg) – Валидни от 01.01.2018 г.

Ценова група: PG3

Wilo-CronoBloc-BL (4-полюсен)							Доплащания				
Модел	Ниво на ефектив-ност на мотора	Номи-нална стой-ност на мотора	Тегло прибл.	Кат. №				Работно колело от медна сплав (вариант -L1)		Корпус от сферогра-фитен чугун (вариант -H1)	Група GRD (меха-нично уплът-нение)
		P_2 kW	m kg			евро		евро		евро	
BL 40/210-1,5/4	IE3	1,5	67	2121076	L	**1 136.–**	–	☎	–	☎	4
BL 40/220-2,2/4	IE3	2,2	76	2121077	L	**1 241.–**	–	☎	–	☎	4
BL 40/225-2,2/4	IE3	2,2	86	2142010	L	**1 239.–**	–	☎	–	–	5
BL 40/240-2,2/4	IE3	2,2	86	2142011	L	**1 269.–**	–	☎	–	–	5
BL 40/240-3/4	IE3	3	94	2142012	L	**1 299.–**	–	☎	–	–	5
BL 40/265-3/4	IE3	3	94	2142013	L	**1 299.–**	–	☎	–	–	5
BL 40/265-4/4	IE3	4	101	2142014	L	**1 348.–**	–	☎	–	–	5
BL 50/160-1,1/4	IE3	1,1	58	2121081	L	**1 053.–**	–	☎	–	☎	4
BL 50/170-1,1/4	IE3	1,1	58	2121082	L	**1 053.–**	–	☎	–	☎	4
BL 50/170-1,5/4	IE3	1,5	60	2121083	L	**1 071.–**	–	☎	–	☎	4
BL 50/200-2,2/4	IE3	2,2	75	2121084	L	**1 245.–**	–	☎	–	☎	5
BL 50/220-2,2/4	IE3	2,2	75	2121085	L	**1 251.–**	–	☎	–	☎	5
BL 50/220-3/4	IE3	3	83	2121086	L	**1 288.–**	–	☎	–	☎	5
BL 50/250-3/4	IE3	3	89	2121087	L	**1 355.–**	–	☎	–	–	5
BL 50/250-4/4	IE3	4	96	2121088	L	**1 423.–**	–	☎	–	–	5
BL 50/270-5,5/4	IE3	5,5	137	2121089	L	**1 575.–**	–	☎	–	–	5
BL 65/150-1,1/4	IE3	1,1	64	2121090	L	**1 030.–**	–	☎	–	☎	4
BL 65/160-1,5/4	IE3	1,5	66	2121091	L	**1 044.–**	–	☎	–	☎	4
BL 65/170-2,2/4	IE3	2,2	76	2121092	L	**1 131.–**	–	☎	–	☎	4
BL 65/210-3/4	IE3	3	89	2121093	L	**1 305.–**	–	☎	–	☎	5
BL 65/220-4/4	IE3	4	96	2121094	L	**1 354.–**	–	☎	–	☎	5
BL 65/240-5,5/4	IE3	5,5	152	2142023	L	**1 410.–**	–	☎	–	–	5
BL 65/265-5,5/4	IE3	5,5	152	2142024	L	**1 402.–**	–	☎	–	–	5
BL 65/265-7,5/4	IE3	7,5	161	2142025	L	**1 526.–**	–	☎	–	–	5
BL 80/150-1,5/4	IE3	1,5	77	2121096	L	**1 092.–**	–	☎	–	☎	5
BL 80/160-2,2/4	IE3	2,2	85	2121097	L	**1 136.–**	–	☎	–	☎	5
BL 80/170-3/4	IE3	3	95	2121098	L	**1 167.–**	–	☎	–	☎	5
BL 80/200-3/4	IE3	3	99	2121099	L	**1 413.–**	–	☎	–	☎	5
BL 80/200-4/4	IE3	4	106	2121100	L	**1 469.–**	–	☎	–	☎	5
BL 80/220-5,5/4	IE3	5,5	144	2121101	L	**1 607.–**	–	☎	–	☎	5
BL 80/250-5,5/4	IE3	5,5	155	2121102	L	**1 516.–**	–	☎	–	–	5
BL 80/250-7,5/4	IE3	7,5	164	2121103	L	**1 639.–**	–	☎	–	–	5
BL 80/270-11/4	IE3	11	191	2121104	L	**1 944.–**	–	☎	–	–	6
BL 100/145-1,5/4	IE3	1,5	85	2121105	L	**1 239.–**	–	☎	–	–	5
BL 100/150-2,2/4	IE3	2,2	95	2121106	L	**1 317.–**	–	☎	–	–	5
BL 100/160-3/4	IE3	3	103	2121107	L	**1 346.–**	–	☎	–	–	5
BL 100/170-4/4	IE3	4	110	2121108	L	**1 394.–**	–	☎	–	–	5
BL 100/180-4/4	IE3	4	110	2121109	L	**1 469.–**	–	☎	–	–	5
BL 100/200-5,5/4	IE3	5,5	150	2121110	L	**1 577.–**	–	☎	–	–	5
BL 100/220-5,5/4	IE3	5,5	150	2121111	L	**1 571.–**	–	☎	–	–	5
BL 100/220-7,5/4	IE3	7,5	159	2121112	L	**1 695.–**	–	☎	–	–	5

🚚 = срок на доставка, L = стока на склад, C = около 2 седмици, K = около 4 седмици, A = при запитване, ☎ = цена при запитване
Производителят си запазва правото на техн. изменения – цените са без ДДС. В сила – валидни са Общите условия за доставка. (виж www.wilo.bg) – Валидни от 01.01.2018 г.

Ценова група: PG3

Wilo-CronoBloc-BL (4-полюсен)							Доплащания				
Модел	Ниво на ефектив-ност на мотора	Номи-нална стой-ност на мотора	Тегло прибл.	Кат. №				Работно колело от медна сплав (вариант -L1)		Корпус от сферогра-фитен чугун (вариант -H1)	Група GRD (меха-нично уплът-нение)
		P_2 kW	m kg			евро		евро		евро	
BL 100/250-11/4	IE3	11	205	2121113	L	**2 190.–**	–	✆	–	–	6
BL 100/270-15/4	IE3	15	228	2121114	L	**2 251.–**	–	✆	–	–	6
BL 100/305-18,5/4	IE3	18,5	332	2142026	L	**2 941.–**	–	✆	–	–	7
BL 100/315-18,5/4	IE3	18,5	332	2142027	C	**2 941.–**	–	✆	–	–	7
BL 100/315-22/4	IE3	22	355	2142028	C	**2 992.–**	–	✆	–	–	7
BL 100/330-22/4	IE3	22	355	2142029	C	**2 986.–**	–	✆	–	–	7
BL 100/330-30/4	IE3	30	421	2142030	C	**3 398.–**	–	✆	–	–	7
BL 100/345-22/4	IE3	22	355	2142031	C	**2 993.–**	–	✆	–	–	7
BL 100/345-30/4	IE3	30	421	2142032	C	**3 398.–**	–	✆	–	–	7
BL 125/185-5,5/4	IE3	5,5	185	2142033	C	**1 787.–**	–	✆	–	–	5
BL 125/210-7,5/4	IE3	7,5	194	2142034	L	**1 911.–**	–	✆	–	–	5
BL 125/225-11/4	IE3	11	221	2142035	L	**2 236.–**	–	✆	–	–	6
BL 125/245-15/4	IE3	15	267	2142036	C	**2 745.–**	–	✆	–	–	7
BL 125/265-15/4	IE3	15	267	2142037	C	**2 745.–**	–	✆	–	–	7
BL 125/265-18,5/4	IE3	18,5	328	2142038	C	**2 983.–**	–	✆	–	–	7
BL 125/272-18,5/4	IE3	18,5	358	2160681	A	**3 741.–**	–	–	–	–	14
BL 125/275-18,5/4	IE3	18,5	328	2142039	C	**2 983.–**	–	✆	–	–	7
BL 125/275-22/4	IE3	22	351	2142040	C	**3 032.–**	–	✆	–	–	7
BL 125/285-22/4	IE3	22	381	2160680	A	**3 789.–**	–	–	–	–	14
BL 125/295-30/4	IE3	30	440	2160679	A	**4 205.–**	–	–	–	–	14
BL 125/305-37/4-P6	IE3	37	567	2160678	A	**6 247.–**	–	–	–	–	15
BL 125/315-45/4_p6	IE3	45	548	2160677	A	**6 425.–**	–	–	–	–	15
BL 125/360-37/4-P6	IE3	37	627	2160687	A	**6 716.–**	–	–	–	–	15
BL 125/370-45/4-P6	IE3	45	608	2160686	A	**6 890.–**	–	–	–	–	15
BL 125/380-55/4-P6	IE3	55	783	2160685	A	**8 983.–**	–	–	–	–	15
BL 125/390-75/4-P6	IE3	75	814	2160684	A	**9 956.–**	–	–	–	–	15
BL 125/400-90/4-P6	IE3	90	854	**2160683**	PG3	**10 608.–**	A	✆	A	✆	15
BL 150/180-7,5/4	IE3	7,5	222	**9132653**	L	**2 230.–**	–	–	–	–	13
BL 150/190-11/4	IE3	11	244	**9132652**	L	✆	–	–	–	–	13
BL 150/200-15/4	IE3	15	267	**9132651**	L	✆	–	–	–	–	13
BL 150/275-22/4	IE3	22	406	2160693	A	**3 874.–**	–	–	–	–	14

Изпълнение GRD		
Модел	Описание	PN_{max}
S7	Охлаждане-Климатизация: Гликол 20% до 50%, –20°C до +120°C; Студена и гореща вода (съгласно VDI 2035)	25
S8	Топлопроводимо масло, –20°C до +120°C	25
S11	Охлаждане-Климатизация: Гликол 20% до 50%, –20°C до +140°C	25
S12	Топлопроводимо масло, –20°C до +140°C	25

🚚 = срок на доставка, L = стока на склад, C = около 2 седмици, K = около 4 седмици, A = при запитване, ✆ = цена при запитване
Производителят си запазва правото на техн. изменения – цените са без ДДС. В сила – валидни са Общите условия за доставка. (виж www.wilo.bg) – Валидни от 01.01.2018 г.

Ценова група: PG3

Wilo-CronoBloc-BL (2-полюсна) – номинално налягане и фланци PN25

Модел	Кат. №	–S7		–S8		–S11		–S12	
			евро		евро		евро		евро
BL 32/140-2,2/2-P4-..	При запитване	–		–		–		–	
BL 32/150-3/2-P4-..	При запитване	–		–		–		–	
BL 32/160-4/2-P4-..	При запитване	–		–		–		–	
BL 32/170-5,5/2-P4-..	При запитване	–		–		–		–	
BL 32/210-7,5/2-P4-..	При запитване	–		–		–		–	
BL 32/220-11/2-P4-..	При запитване	–		–		–		–	
BL 40/110-1,5/2-P4-..	При запитване	–		–		–		–	
BL 40/120-2,2/2-P4-..	При запитване	–		–		–		–	
BL 40/130-3/2-P4-..	При запитване	–		–		–		–	
BL 40/140-3/2-P4-..	При запитване	–		–		–		–	
BL 40/140-4/2-P4-..	При запитване	–		–		–		–	
BL 40/160-5,5/2-P4-..	При запитване	–		–		–		–	
BL 40/170-5,5/2-P4-..	При запитване	–		–		–		–	
BL 40/170-7,5/2-P4-..	При запитване	–		–		–		–	
BL 40/180-7,5/2-P4-..	При запитване	–		–		–		–	
BL 40/210-11/2-P4-..	При запитване	–		–		–		–	
BL 40/220-11/2-P4-..	При запитване	–		–		–		–	
BL 40/220-15/2-P4-..	При запитване	–		–		–		–	
BL 50/110-3/2-P4-..	При запитване	–		–		–		–	
BL 50/120-3/2-P4-..	При запитване	–		–		–		–	
BL 50/120-4/2-P4-..	При запитване	–		–		–		–	
BL 50/130-5,5/2-P4-..	При запитване	–		–		–		–	
BL 50/140-5,5/2-P4-..	При запитване	–		–		–		–	
BL 50/140-7,5/2-P4-..	При запитване	–		–		–		–	
BL 50/150-5,5/2-P4-..	При запитване	–		–		–		–	
BL 50/150-7,5/2-P4-..	При запитване	–		–		–		–	
BL 50/170-11/2-P4-..	При запитване	–		–		–		–	
BL 50/200-11/2-P4-..	При запитване	–		–		–		–	
BL 50/200-15/2-P4-..	При запитване	–		–		–		–	
BL 50/210-15/2-P4-..	При запитване	–		–		–		–	
BL 50/210-18,5/2-P4-..	При запитване	–		–		–		–	
BL 50/220-18,5/2-P4-..	При запитване	–		–		–		–	
BL 50/220-22/2-P4-..	При запитване	–		–		–		–	
BL 65/120-4/2-P4-..	При запитване	–		–		–		–	
BL 65/130-5,5/2-P4-..	При запитване	–		–		–		–	
BL 65/140-7,5/2-P4-..	При запитване	–		–		–		–	
BL 65/160-11/2-P4-..	При запитване	–		–		–		–	
BL 65/170-11/2-P4-..	При запитване	–		–		–		–	
BL 65/170-15/2-P4-..	При запитване	–		–		–		–	
BL 65/190-15/2-P4-..	При запитване	–		–		–		–	
BL 65/190-18,5/2-P4-..	При запитване	–		–		–		–	
BL 65/210-18,5/2-P4-..	При запитване	–		–		–		–	
BL 65/210-22/2-P4-..	При запитване	–		–		–		–	
BL 65/220-30/2-P4-..	При запитване	–		–		–		–	

= срок на доставка, L = стока на склад, C = около 2 седмици, K = около 4 седмици, A = при запитване, = цена при запитване
Производителят си запазва правото на техн. изменения – цените са без ДДС. В сила – валидни са Общите условия за доставка. (виж www.wilo.bg) – Валидни от 01.01.2018 г.

Ценова група: PG3

Wilo-CronoBloc-BL (4-полюсна) – номинално налягане и фланци PN25									
Модел	Кат. №		-S7		-S8		-S11		-S12
			евро		евро		евро		евро
BL 32/150-0,37/4-P4-..	При запитване	–		–		–		–	
BL 32/160-0,55/4-P4-..	При запитване	–		–		–		–	
BL 32/170-0,75/4-P4-..	При запитване	–		–		–		–	
BL 32/210-1,1/4-P4-..	При запитване	–		–		–		–	
BL 32/220-1,5/4-P4-..	При запитване	–		–		–		–	
BL 40/150-0,55/4-P4-..	При запитване	–		–		–		–	
BL 40/160-0,75/4-P4-..	При запитване	–		–		–		–	
BL 40/170-1,1/4-P4-..	При запитване	–		–		–		–	
BL 40/210-1,5/4-P4-..	При запитване	–		–		–		–	
BL 40/220-2,2/4-P4-..	При запитване	–		–		–		–	
BL 50/160-1,1/4-P4-..	При запитване	–		–		–		–	
BL 50/170-1,1/4-P4-..	При запитване	–		–		–		–	
BL 50/170-1,5/4-P4-..	При запитване	–		–		–		–	
BL 50/200-2,2/4-P4-..	При запитване	–		–		–		–	
BL 50/220-2,2/4-P4-..	При запитване	–		–		–		–	
BL 50/220-3/4-P4-..	При запитване	–		–		–		–	
BL 65/150-1,1/4-P4-..	При запитване	–		–		–		–	
BL 65/160-1,5/4-P4-..	При запитване	–		–		–		–	
BL 65/170-2,2/4-P4-..	При запитване	–		–		–		–	
BL 65/210-3/4-P4-..	При запитване	–		–		–		–	
BL 65/220-4/4-P4-..	При запитване	–		–		–		–	

= срок на доставка, L = стока на склад, C = около 2 седмици, K = около 4 седмици, A = при запитване, = цена при запитване
Производителят си запазва правото на техн. изменения – цените са без ДДС. В сила – валидни са Общите условия за доставка. (виж www.wilo.bg) – Валидни от 01.01.2018 г.

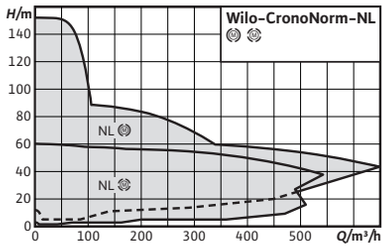

Окомплектовка **Стр.**
Сборна цена за пускане в експлоатация и контрол на функционалността

Wilo-CronoNorm-NL

Конструкция
Едностъпална нисконапорна центробежна помпа с аксиално засмукване, монтирана върху фундаментна плоча.

Приложение
- Изпомпване на вода за отопление (съгласно VDI 2035), вода за охлаждане и водно-гликолови смеси без абразивни частици в отоплителни, климатични и охладителни системи.
- Приложение при напояване, сградна техника, обща промишленост, електроцентрали и др.

Комплект на доставката
- Помпа
- Инструкция за монтаж и експлоатация
- Помпа със свободен край на вала **или**
- Помпа върху фундаментна плоча с куплунг и защита на куплунга, без мотор **или**
- Напълно монтирана помпа върху основна плоча с електромотор

Опции
- Други материали и изпълнения при запитване
- Други напрежения и честоти – при запитване

Особености/Предимства при използване
- Намалени експлоатационни разходи (Life Cycle Costs) благодарение на оптимизираната степен на ефективност
- Независимо от посоката на въртене, принудително промивано механично уплътнение
- Ниски стойности NPSH, оптимални кавитационни характеристики
- Куплунг на вала със или без втулков куплунг

Забележка
- Мотори с клас на енергийна ефективност IE3 за мотори ≥0,75 kW

Общи указания – Директива за продуктите, свързани с енергопотреблението (ErP) (Директива за екодизайн)
Индексът на минимална ефективност (MEI) на серията на помпите е ≥0,4.
Относно подробни данни за стойностите на индекса MEI на отделните модели на помпите виж: Онлайн каталог Wilo, наличен на сайта www.wilo.bg

Ценова група: PG4

Wilo-CronoNorm-NL (2900 1/min, с втулков куплунг)							
Модел	**Номинална стойност на мотора**	**Кат. №** Работно колело EN-GJL 250; механично уплътнение (вариант 12)			**Кат. №** Работно колело CC480K-GS; механично уплътнение (вариант 23)		
	P_2 kW			евро			евро
NL 32/125	0,55	4108877	C	**1 435.–**	4115097	C	**1 526.–**
NL 32/125	0,75	4108879	C	**1 487.–**	4115098	C	**1 578.–**

= срок на доставка, L = стока на склад, C = около 2 седмици, K = около 4 седмици, A = при запитване, = цена при запитване
Производителят си запазва правото на техн. изменения – цените са без ДДС. В сила – валидни са Общите условия за доставка. (виж www.wilo.bg) – Валидни от 01.01.2018 г.

Ценова група: PG4

Wilo-CronoNorm-NL (2900 1/min, с втулков куплунг)							
Модел	**Номинална стойност на мотора**	**Кат. №** Работно колело EN-GJL 250; механично уплътнение (вариант 12)			**Кат. №** Работно колело CC480K-GS; механично уплътнение (вариант 23)		
	P_2 kW			евро			евро
NL 32/125	1,1	4108881	C	**1 496.–**	4115099	C	**1 587.–**
NL 32/125	1,5	4108883	C	**1 515.–**	4115100	C	**1 606.–**
NL 32/125	2,2	4108885	C	**1 572.–**	4115101	C	**1 663.–**
NL 32/160	1,5	4108893	C	**1 553.–**	4115105	C	**1 691.–**
NL 32/160	2,2	4108895	C	**1 609.–**	4115106	C	**1 748.–**
NL 32/160	3	4108897	C	**1 657.–**	4115107	C	**1 795.–**
NL 32/160	4	4108899	C	**1 680.–**	4115108	C	**1 818.–**
NL 32/160	5,5	4108901	C	**1 776.–**	4115109	C	**1 915.–**
NL 32/160B	1,5	4110552	C	**1 597.–**	4115687	C	**1 774.–**
NL 32/160B	2,2	4110554	C	**1 654.–**	4115688	C	**1 831.–**
NL 32/160B	3	4110556	C	**1 580.–**	4115689	C	**1 878.–**
NL 32/160B	4	4110558	C	**1 724.–**	4115690	C	**1 901.–**
NL 32/160B	5,5	4110560	C	☎	4115691	C	**1 998.–**
NL 32/200	2,2	4108911	C	**1 668.–**	4115114	C	**1 805.–**
NL 32/200	3	4108913	C	**1 707.–**	4115115	C	**1 844.–**
NL 32/200	4	4108915	C	**1 788.–**	4115116	C	**1 924.–**
NL 32/200	5,5	4108917	C	**1 905.–**	4115117	C	**2 042.–**
NL 32/200	7,5	4108919	C	**2 012.–**	4115118	C	**2 149.–**
NL 32/200	9	4108921	C	**2 182.–**	4115119	C	**2 318.–**
NL 32/200	11	4108923	C	**2 259.–**	4115120	C	**2 395.–**
NL 32/200B	2,2	4110570	C	☎	4115696	C	**1 890.–**
NL 32/200B	3	4110572	C	☎	4115697	C	**1 929.–**
NL 32/200B	4	4110574	C	**1 808.–**	4115698	C	**2 009.–**
NL 32/200B	5,5	4110576	C	☎	4115699	C	**2 127.–**
NL 32/200B	7,5	4110578	C	☎	4115700	C	**2 234.–**
NL 32/200B	9	4110580	C	☎	4115701	C	**2 403.–**
NL 32/200B	11	4110582	C	☎	4115702	C	**2 480.–**
NL 32/250	7,5	4108933	C	**2 202.–**	4115125	C	**2 365.–**
NL 32/250	9	4108935	C	**2 372.–**	4115126	C	**2 535.–**
NL 32/250	11	4108937	C	**2 443.–**	4115127	C	**2 606.–**
NL 32/250	15	4108939	C	**2 600.–**	4115128	C	**2 763.–**
NL 40/125	1,1	4108945	C	**1 500.–**	4115131	C	**1 598.–**
NL 40/125	1,5	4108947	C	**1 520.–**	4115132	C	**1 618.–**
NL 40/125	2,2	4108949	C	**1 576.–**	4115133	C	**1 674.–**
NL 40/125	3	4108951	C	**1 642.–**	4115134	C	**1 740.–**
NL 40/160	2,2	4108962	C	**1 627.–**	4115140	C	**1 777.–**
NL 40/160	3	4108965	C	**1 674.–**	4115141	C	**1 824.–**
NL 40/160	4	4108967	C	**1 698.–**	4115142	C	**1 848.–**
NL 40/160	5,5	4108969	C	**1 794.–**	4115143	C	**1 944.–**
NL 40/160	7,5	4108971	C	**1 901.–**	4115144	C	**2 051.–**
NL 40/160	9	4108973	C	**2 071.–**	4115145	C	**2 221.–**
NL 40/200	5,5	4108985	C	**1 953.–**	4115151	C	**2 102.–**
NL 40/200	7,5	4108987	C	**2 060.–**	4115152	C	**2 209.–**
NL 40/200	9	4108989	C	**2 229.–**	4115153	C	☎

🚚 = срок на доставка, L = стока на склад, C = около 2 седмици, K = около 4 седмици, A = при запитване, ☎ = цена при запитване
Производителят си запазва правото на техн. изменения – цените са без ДДС. В сила – валидни са Общите условия за доставка. (виж www.wilo.bg) – Валидни от 01.01.2018 г.

Ценова група: PG4

Wilo-CronoNorm-NL (2900 1/min, с втулков куплунг)

Модел	Номинална стойност на мотора	Кат. № Работно колело EN-GJL 250; механично уплътнение (вариант 12)			Кат. № Работно колело CC480K-GS; механично уплътнение (вариант 23)		
	P_2 kW			евро			евро
NL 40/200	11	4108991	C		4115154	C	**2 456.–**
NL 40/200	15	4108993	C	**2 463.–**	4115155	C	**2 613.–**
NL 40/200	18,5	4108995	C	**2 664.–**	4115156	C	**2 814.–**
NL 40/250	7,5	4109005	C	**2 207.–**	4115161	C	**2 390.–**
NL 40/250	9	4109007	C	**2 377.–**	4115162	C	**2 560.–**
NL 40/250	11	4109009	C	**2 449.–**	4115163	C	**2 632.–**
NL 40/250	15	4109011	C	**2 606.–**	4115164	C	**2 789.–**
NL 40/250	18,5	4109013	C	**2 807.–**	4115165	C	**2 990.–**
NL 40/315	15	4109023	C	**3 325.–**	4115170	C	**3 666.–**
NL 40/315	18,5	4109025	C	**3 498.–**	4115171	C	**3 839.–**
NL 40/315	22	4109027	C	**3 793.–**	4115172	C	**4 134.–**
NL 40/315	30	4109029	C	**4 181.–**	4115173	C	**4 502.–**
NL 40/315	37	4109031	C	**4 388.–**	4115174	C	**4 729.–**
NL 50/125	1,5	4109039	C	**1 547.–**	4115178	C	**1 645.–**
NL 50/125	2,2	4109041	C	**1 603.–**	4115179	C	**1 701.–**
NL 50/125	3	4109043	C	**1 650.–**	4115180	C	**1 749.–**
NL 50/125	4	4109045	C	**1 674.–**	4115181	C	**1 772.–**
NL 50/125	5,5	4109047	C	**1 770.–**	4115182	C	**1 868.–**
NL 50/160	3	4109059	C	**1 668.–**	4115188	C	**1 828.–**
NL 50/160	4	4109061	C	**1 775.–**	4115189	C	**1 935.–**
NL 50/160	5,5	4109063	C	**1 866.–**	4115190	C	**2 026.–**
NL 50/160	7,5	4109065	C	**1 973.–**	4115191	C	**2 133.–**
NL 50/160	9	4109067	C	**2 142.–**	4115192	C	
NL 50/160	11	4109069	C	**2 219.–**	4115193	C	**2 379.–**
NL 50/160	15	4109071	C	**2 376.–**	4115194	C	**2 536.–**
NL 50/200	7,5	4109081	C	**2 127.–**	4115199	C	**2 337.–**
NL 50/200	9	4109083	C	**2 296.–**	4115200	C	**2 506.–**
NL 50/200	11	4109085	C	**2 373.–**	4115201	C	**2 583.–**
NL 50/200	15	4109087	C	**2 530.–**	4115202	C	
NL 50/200	18,5	4109089	C	**2 731.–**	4115203	C	
NL 50/200	22	4109091	C	**3 022.–**	4115204	C	**3 232.–**
NL 50/250	11	4109101	C	**2 488.–**	4115209	C	**2 701.–**
NL 50/250	15	4109103	C	**2 645.–**	4115210	C	**2 858.–**
NL 50/250	18,5	4109105	C	**2 846.–**	4115211	C	**3 059.–**
NL 50/250	22	4109107	C		4115212	C	**3 227.–**
NL 50/250	30	4109109	C	**3 603.–**	4115213	C	**3 835.–**
NL 50/315	15	4109119	C	**3 334.–**	4115218	C	**3 873.–**
NL 50/315	18,5	4109121	C	**3 507.–**	4115219	C	**4 046.–**
NL 50/315	22	4109123	C	**3 802.–**	4115220	C	**4 341.–**
NL 50/315	30	4109125	C	**4 190.–**	4115221	C	**4 729.–**
NL 50/315	37	4109127	C	**4 397.–**	4115222	C	**4 936.–**
NL 50/315	45	4109129	C	**4 882.–**	4115223	C	**5 421.–**
NL 50/315	55	4109131	C	**6 303.–**	4115224	C	**6 842.–**
NL 50/315	75	4109133	C	**7 859.–**	4115225	C	**8 398.–**

= срок на доставка, L = стока на склад, C = около 2 седмици, K = около 4 седмици, A = при запитване, = цена при запитване
Производителят си запазва правото на техн. изменения – цените са без ДДС. В сила – валидни са Общите условия за доставка. (виж www.wilo.bg) – Валидни от 01.01.2018 г.

Ценова група: PG4

Wilo-CronoNorm-NL (2900 1/min, с втулков куплунг)							
Модел	**Номинална стойност на мотора**	**Кат. №** Работно колело EN-GJL 250; механично уплътнение (вариант 12)			**Кат. №** Работно колело CC480K-GS; механично уплътнение (вариант 23)		
	P_2 kW			евро			евро
NL 65/125	3	4109141	C	**1 693.–**	4115229	C	**1 821.–**
NL 65/125	4	4109143	C	**1 773.–**	4115230	C	**1 901.–**
NL 65/125	5,5	4109145	C	**1 891.–**	4115231	C	**2 019.–**
NL 65/125	7,5	4109147	C	**1 997.–**	4115232	C	**2 126.–**
NL 65/125	9	4109149	C	**2 219.–**	4115233	C	**2 347.–**
NL 65/160	5,5	4109157	C	**1 999.–**	4115237	C	**2 170.–**
NL 65/160	7,5	4109159	C	**2 105.–**	4115238	C	**2 277.–**
NL 65/160	9	4109161	C	**2 327.–**	4115239	C	**2 498.–**
NL 65/160	11	4109163	C	**2 352.–**	4115240	C	**2 523.–**
NL 65/160	15	4109165	C	**2 509.–**	4115241	C	**2 680.–**
NL 65/160	18,5	4109167	C	**2 710.–**	4115242	C	**2 881.–**
NL 65/200	9	4109179	C	**2 371.–**	4115248	C	**2 597.–**
NL 65/200	11	4109181	C	**2 472.–**	4115249	C	**2 698.–**
NL 65/200	15	4109183	C	**2 629.–**	4115250	C	**2 855.–**
NL 65/200	18,5	4109185	C	**2 801.–**	4115251	C	**3 027.–**
NL 65/200	22	4109187	C	**2 969.–**	4115252	C	**3 195.–**
NL 65/200	30	4109189	C	**3 558.–**	4115253	C	**3 784.–**
NL 65/250	18,5	4109199	C	**3 360.–**	4115258	C	**3 626.–**
NL 65/250	22	4109201	C	**3 576.–**	4115259	C	**3 842.–**
NL 65/250	30	4109203	C	**4 044.–**	4115260	C	**4 310.–**
NL 65/250	37	4109205	C	**4 252.–**	4115261	C	**4 518.–**
NL 65/250	45	4109207	C	**4 793.–**	4115262	C	**5 059.–**
NL 80/160	7,5	4109229	C	**2 165.–**	4115273	C	**2 381.–**
NL 80/160	9	4109231	C	✆	4115274	C	**2 566.–**
NL 80/160	11	4109233	C	**2 430.–**	4115275	C	**2 665.–**
NL 80/160	15	4109235	C	**2 587.–**	4115276	C	**2 822.–**
NL 80/160	18,5	4109237	C	**2 759.–**	4115277	C	**2 994.–**
NL 80/160	22	4109239	C	**2 920.–**	4115278	C	**3 155.–**
NL 80/160	30	4109241	C	**3 516.–**	4115279	C	**3 751.–**
NL 80/200	15	4109253	C	**3 079.–**	4115285	C	**3 338.–**
NL 80/200	18,5	4109255	C	**3 251.–**	4115286	C	**3 529.–**
NL 80/200	22	4109257	C	**3 434.–**	4115287	C	**3 693.–**
NL 80/200	30	4109259	C	**4 054.–**	4115288	C	**4 313.–**
NL 80/200	37	4109261	C	**4 262.–**	4115289	C	**4 521.–**
NL 80/200	45	4109263	C	**4 760.–**	4115290	C	**5 019.–**
NL 80/250	22	4109273	C	**3 743.–**	4115295	C	**4 050.–**
NL 80/250	30	4109275	C	**4 218.–**	4115296	C	**4 526.–**
NL 80/250	37	4109277	C	**4 426.–**	4115297	C	**4 734.–**
NL 80/250	45	4109279	C	**4 988.–**	4115298	C	**5 296.–**
NL 80/250	55	4109281	C	**6 361.–**	4115299	C	**6 668.–**
NL 100/160	18,5	4109311	C	**3 608.–**	4115314	C	**3 824.–**
NL 100/160	22	4109313	C	✆	4115315	C	**4 026.–**
NL 100/160	30	4109315	C	**4 286.–**	4115316	C	**4 501.–**
NL 100/160	37	4109317	C	**4 494.–**	4115317	C	**4 709.–**
NL 100/200	18,5	4109329	C	**3 379.–**	4115323	C	**3 657.–**

🚚 = срок на доставка, L = стока на склад, C = около 2 седмици, K = около 4 седмици, A = при запитване, ✆ = цена при запитване
Производителят си запазва правото на техн. изменения – цените са без ДДС. В сила – валидни са Общите условия за доставка. (виж www.wilo.bg) – Валидни от 01.01.2018 г.

Ценова група: PG4

Wilo-CronoNorm-NL (2900 1/min, с втулков куплунг)

Модел	Номинална стойност на мотора	Кат. № Работно колело EN-GJL 250; механично уплътнение (вариант 12)			Кат. № Работно колело CC480K-GS; механично уплътнение (вариант 23)		
	P_2 kW			евро			евро
NL 100/200	22	4109331	C	**3 581.–**	4115324	C	**3 859.–**
NL 100/200	30	4109333	C	**4 057.–**	4115325	C	**4 335.–**
NL 100/200	37	4109335	C	**4 265.–**	4115326	C	**4 543.–**
NL 100/200	45	4109337	C	**4 827.–**	4115327	C	**5 105.–**
NL 100/250	30	4109349	C	**4 276.–**	4115333	C	**4 617.–**
NL 100/250	37	4109351	C	**4 483.–**	4115334	C	**4 824.–**
NL 100/250	45	4109353	C	**4 905.–**	4115335	C	**5 246.–**
NL 100/250	55	4109355	C	**6 270.–**	4115336	C	**6 611.–**
NL 100/250	75	4109357	C	**7 862.–**	4115337	C	**8 203.–**
NL 100/250	90	4109359	C	✆	4115338	C	**8 569.–**
NL 125/200	55	4109389	C	**6 169.–**	4115353	C	**6 470.–**

Ценова група: PG4

Wilo-CronoNorm-NL (2900 1/min, без втулков куплунг)

Модел	Номинална стойност на мотора	Кат. № Работно колело EN-GJL 250; механично уплътнение (вариант 05)			Кат. № Работно колело CC480K-GS; механично уплътнение (вариант 24)		
	P_2 kW			евро			евро
NL 32/125	0,55	4108876	C	**1 331.–**	4113845	C	**1 422.–**
NL 32/125	0,75	4108878	C	**1 387.–**	4113846	C	**1 478.–**
NL 32/125	1,1	4108880	C	**1 396.–**	4113847	C	**1 487.–**
NL 32/125	1,5	4108882	C	**1 413.–**	4113848	C	**1 505.–**
NL 32/125	2,2	4108884	C	**1 437.–**	4113849	C	**1 528.–**
NL 32/160	1,5	4108892	C	**1 451.–**	4113853	C	**1 590.–**
NL 32/160	2,2	4108894	C	**1 474.–**	4113854	C	**1 613.–**
NL 32/160	3	4108896	C	**1 520.–**	4113855	C	**1 659.–**
NL 32/160	4	4108898	C	**1 543.–**	4113856	C	**1 682.–**
NL 32/160	5,5	4108900	C	**1 621.–**	4113857	C	**1 760.–**
NL 32/160B	1,5	4110551	C	**1 496.–**	4114435	C	**1 672.–**
NL 32/160B	2,2	4110553	C	**1 519.–**	4114436	C	**1 695.–**
NL 32/160B	3	4110555	C	**1 565.–**	4114437	C	**1 742.–**
NL 32/160B	4	4110557	C	**1 588.–**	4114438	C	**1 765.–**
NL 32/160B	5,5	4110559	C	**1 747.–**	4114439	C	**1 842.–**
NL 32/200	2,2	4108910	C	**1 533.–**	4113862	C	**1 670.–**
NL 32/200	3	4108912	C	**1 571.–**	4113863	C	**1 707.–**
NL 32/200	4	4108914	C	**1 651.–**	4113864	C	**1 788.–**
NL 32/200	5,5	4108916	C	**1 750.–**	4113865	C	**1 886.–**
NL 32/200	7,5	4108918	C	**1 857.–**	4113866	C	**1 993.–**
NL 32/200	9	4108920	C	**2 027.–**	4113867	C	**2 163.–**
NL 32/200	11	4108922	C	**2 124.–**	4113868	C	**2 260.–**
NL 32/200B	2,2	4110569	C	✆	4114444	C	**1 755.–**
NL 32/200B	3	4110571	C	✆	4114445	C	**1 793.–**
NL 32/200B	4	4110573	C	✆	4114446	C	**1 873.–**
NL 32/200B	5,5	4110575	C	**1 852.–**	4114447	C	**1 971.–**

🚚 = срок на доставка, L = стока на склад, C = около 2 седмици, K = около 4 седмици, A = при запитване, ✆ = цена при запитване
Производителят си запазва правото на техн. изменения – цените са без ДДС. В сила – валидни са Общите условия за доставка. (виж www.wilo.bg) – Валидни от 01.01.2018 г.

Ценова група: PG4

Wilo-CronoNorm-NL (2900 1/min, без втулков куплунг)							
Модел	**Номинална стойност на мотора**	**Кат. №** Работно колело EN-GJL 250; механично уплътнение (вариант 05)			**Кат. №** Работно колело CC480K-GS; механично уплътнение (вариант 24)		
	P_2 kW			евро			евро
NL 32/200B	7,5	4110577	C	**1 883.–**	4114448	C	**2 078.–**
NL 32/200B	9	4110579	C	☎	4114449	C	**2 248.–**
NL 32/200B	11	4110581	C	☎	4114450	C	**2 345.–**
NL 32/250	7,5	4108932	C	**2 080.–**	4113873	C	**2 243.–**
NL 32/250	9	4108934	C	**2 250.–**	4113874	C	**2 413.–**
NL 32/250	11	4108936	C	**2 323.–**	4113875	C	**2 486.–**
NL 32/250	15	4108938	C	**2 480.–**	4113876	C	**2 643.–**
NL 40/125	1,1	4108944	C	**1 400.–**	4113879	C	**1 498.–**
NL 40/125	1,5	4108946	C	**1 418.–**	4113880	C	**1 516.–**
NL 40/125	2,2	4108948	C	**1 441.–**	4113881	C	**1 539.–**
NL 40/125	3	4108950	C	**1 506.–**	4113882	C	**1 604.–**
NL 40/160	2,2	4108963	C	**1 492.–**	4113888	C	**1 642.–**
NL 40/160	3	4108964	C	**1 538.–**	4113889	C	**1 688.–**
NL 40/160	4	4108966	C	**1 561.–**	4113890	C	**1 711.–**
NL 40/160	5,5	4108968	C	**1 639.–**	4113891	C	**1 789.–**
NL 40/160	7,5	4108970	C	**1 746.–**	4113892	C	**1 896.–**
NL 40/160	9	4108972	C	**1 915.–**	4113893	C	**2 066.–**
NL 40/200	5,5	4108984	C	**1 831.–**	4113899	C	**1 981.–**
NL 40/200	7,5	4108986	C	**1 938.–**	4113900	C	**2 088.–**
NL 40/200	9	4108988	C	**2 107.–**	4113901	C	**2 257.–**
NL 40/200	11	4108990	C	**2 171.–**	4113902	C	**2 321.–**
NL 40/200	15	4108992	C	**2 328.–**	4113903	C	**2 478.–**
NL 40/200	18,5	4108994	C	**2 500.–**	4113904	C	**2 650.–**
NL 40/250	7,5	4109004	C	**2 086.–**	4113909	C	**2 268.–**
NL 40/250	9	4109006	C	**2 255.–**	4113910	C	**2 438.–**
NL 40/250	11	4109008	C	**2 328.–**	4113911	C	**2 511.–**
NL 40/250	15	4109010	C	**2 485.–**	4113912	C	**2 668.–**
NL 40/250	18,5	4109012	C	**2 658.–**	4113913	C	**2 841.–**
NL 40/315	15	4109022	C	**3 111.–**	4113918	C	**3 452.–**
NL 40/315	18,5	4109024	C	**3 283.–**	4113919	C	**3 624.–**
NL 40/315	22	4109026	C	**3 577.–**	4113920	C	**3 918.–**
NL 40/315	30	4109028	C	**4 044.–**	4113921	C	**4 405.–**
NL 40/315	37	4109030	C	**4 252.–**	4113922	C	**4 612.–**
NL 50/125	1,5	4109038	C	**1 445.–**	4113926	C	**1 543.–**
NL 50/125	2,2	4109040	C	**1 468.–**	4113927	C	**1 566.–**
NL 50/125	3	4109042	C	**1 514.–**	4113928	C	**1 612.–**
NL 50/125	4	4109044	C	**1 537.–**	4113929	C	**1 636.–**
NL 50/125	5,5	4109046	C	**1 615.–**	4113930	C	**1 713.–**
NL 50/160	3	4109058	C	**1 565.–**	4113936	C	**1 725.–**
NL 50/160	4	4109060	C	**1 653.–**	4113937	C	**1 813.–**
NL 50/160	5,5	4109062	C	**1 744.–**	4113938	C	**1 904.–**
NL 50/160	7,5	4109064	C	**1 851.–**	4113939	C	**2 011.–**
NL 50/160	9	4109066	C	**2 020.–**	4113940	C	**2 181.–**
NL 50/160	11	4109068	C	**2 084.–**	4113941	C	☎
NL 50/160	15	4109070	C	**2 241.–**	4113942	C	**2 401.–**

🚚 = срок на доставка, L = стока на склад, C = около 2 седмици, K = около 4 седмици, A = при запитване, ☎ = цена при запитване
Производителят си запазва правото на техн. изменения – цените са без ДДС. В сила – валидни са Общите условия за доставка. (виж www.wilo.bg) – Валидни от 01.01.2018 г.

Ценова група: PG4

Wilo-CronoNorm-NL (2900 1/min, без втулков куплунг)

Модел	Номинална стойност на мотора	Кат. № Работно колело EN-GJL 250; механично уплътнение (вариант 05)			Кат. № Работно колело CC480K-GS; механично уплътнение (вариант 24)		
	P_2 kW			евро			евро
NL 50/200	7,5	4109080	C	**2 005.–**	4113947	C	**2 215.–**
NL 50/200	9	4109082	C	**2 175.–**	4113948	C	**2 385.–**
NL 50/200	11	4109084	C	**2 238.–**	4113949	C	**2 448.–**
NL 50/200	15	4109086	C	**2 395.–**	4113950	C	**2 605.–**
NL 50/200	18,5	4109088	C	**2 567.–**	4113951	C	**2 777.–**
NL 50/200	22	4109090	C	**2 864.–**	4113952	C	**3 075.–**
NL 50/250	11	4109100	C	**2 368.–**	4113957	C	**2 580.–**
NL 50/250	15	4109102	C	**2 525.–**	4113958	C	**2 737.–**
NL 50/250	18,5	4109104	C	**2 697.–**	4113959	C	**2 910.–**
NL 50/250	22	4109106	C	**2 857.–**	4113960	C	**3 069.–**
NL 50/250	30	4109108	C	**3 483.–**	4113961	C	**3 696.–**
NL 50/315	15	4109118	C	**3 120.–**	4113966	C	**3 659.–**
NL 50/315	18,5	4109120	C	**3 292.–**	4113967	C	**3 831.–**
NL 50/315	22	4109122	C	**3 586.–**	4113968	C	**4 125.–**
NL 50/315	30	4109124	C	**4 053.–**	4113969	C	**4 592.–**
NL 50/315	37	4109126	C	**4 261.–**	4113970	C	**4 800.–**
NL 50/315	45	4109128	C	**4 681.–**	4113971	C	**5 220.–**
NL 50/315	55	4109130	C	**6 059.–**	4113972	C	**6 598.–**
NL 50/315	75	4109132	C	**7 685.–**	4113973	C	**8 224.–**
NL 65/125	3	4109140	C	**1 590.–**	4113977	C	**1 718.–**
NL 65/125	4	4109142	C	**1 670.–**	4113978	C	**1 798.–**
NL 65/125	5,5	4109144	C	**1 769.–**	4113979	C	**1 897.–**
NL 65/125	7,5	4109146	C	**1 876.–**	4113980	C	**2 004.–**
NL 65/125	9	4109148	C	**2 045.–**	4113981	C	**2 174.–**
NL 65/160	5,5	4109156	C	**1 877.–**	4113985	C	**2 048.–**
NL 65/160	7,5	4109158	C	**1 984.–**	4113986	C	**2 155.–**
NL 65/160	9	4109160	C	**2 153.–**	4113987	C	**2 325.–**
NL 65/160	11	4109162	C	**2 232.–**	4113988	C	**2 403.–**
NL 65/160	15	4109164	C	**2 389.–**	4113989	C	**2 560.–**
NL 65/160	18,5	4109166	C	**2 561.–**	4113990	C	**2 732.–**
NL 65/200	9	4109178	C	**2 250.–**	4113996	C	**2 475.–**
NL 65/200	11	4109180	C	**2 323.–**	4113997	C	**2 549.–**
NL 65/200	15	4109182	C	**2 480.–**	4113998	C	**2 706.–**
NL 65/200	18,5	4109184	C	**2 652.–**	4113999	C	**2 878.–**
NL 65/200	22	4109186	C	**2 812.–**	4114000	C	**3 037.–**
NL 65/200	30	4109188	C	**3 438.–**	4114001	C	**3 664.–**
NL 65/250	18,5	4109198	C	**3 160.–**	4114006	C	**3 426.–**
NL 65/250	22	4109200	C	✆	4114007	C	**3 626.–**
NL 65/250	30	4109202	C	**3 823.–**	4114008	C	**4 089.–**
NL 65/250	37	4109204	C	**4 031.–**	4114009	C	**4 297.–**
NL 65/250	45	4109206	C	**4 592.–**	4114010	C	**4 858.–**
NL 80/160	7,5	4109228	C	**2 011.–**	4114021	C	**2 246.–**
NL 80/160	9	4109230	C	**2 181.–**	4114022	C	**2 416.–**
NL 80/160	11	4109232	C	**2 254.–**	4114023	C	**2 489.–**
NL 80/160	15	4109234	C	**2 411.–**	4114024	C	**2 646.–**

🚚 = срок на доставка, L = стока на склад, C = около 2 седмици, K = около 4 седмици, A = при запитване, ✆ = цена при запитване
Производителят си запазва правото на техн. изменения – цените са без ДДС. В сила – валидни са Общите условия за доставка. (виж www.wilo.bg) – Валидни от 01.01.2018 г.

Ценова група: PG4

Wilo-CronoNorm-NL (2900 1/min, без втулков куплунг)							
Модел	Номинална стойност на мотора	Кат. № Работно колело EN-GJL 250; механично уплътнение (вариант 05)			Кат. № Работно колело CC480K-GS; механично уплътнение (вариант 24)		
	P_2 kW			евро			евро
NL 80/160	18,5	4109236	C	2 583.–	4114025	C	2 818.–
NL 80/160	22	4109238	C	2 742.–	4114026	C	2 978.–
NL 80/160	30	4109240	C	3 369.–	4114027	C	3 605.–
NL 80/200	15	4109252	C	2 851.–	4114033	C	3 110.–
NL 80/200	18,5	4109254	C	3 024.–	4114034	C	3 282.–
NL 80/200	22	4109256	C	3 199.–	4114035	C	3 458.–
NL 80/200	30	4109258	C	3 786.–	4114036	C	4 044.–
NL 80/200	37	4109260	C	3 993.–	4114037	C	4 252.–
NL 80/200	45	4109262	C	4 532.–	4114038	C	4 791.–
NL 80/250	22	4109272	C	3 591.–	4114043	C	3 898.–
NL 80/250	30	4109274	C	3 971.–	4114044	C	4 278.–
NL 80/250	37	4109276	C	4 178.–	4114045	C	4 486.–
NL 80/250	45	4109278	C	4 739.–	4114046	C	5 047.–
NL 80/250	55	4109280	C	6 091.–	4114047	C	6 399.–
NL 100/160	18,5	4109310	C	3 375.–	4114062	C	3 590.–
NL 100/160	22	4109312	C	3 576.–	4114063	C	3 791.–
NL 100/160	30	4109314	C	4 039.–	4114064	C	4 254.–
NL 100/160	37	4109316	C	4 246.–	4114065	C	4 462.–
NL 100/200	18,5	4109328	C	3 146.–	4114071	C	3 424.–
NL 100/200	22	4109330	C	3 346.–	4114072	C	3 625.–
NL 100/200	30	4109332	C	3 809.–	4114073	C	4 087.–
NL 100/200	37	4109334	C	4 017.–	4114074	C	4 295.–
NL 100/200	45	4109336	C	4 578.–	4114075	C	4 856.–
NL 100/250	30	4109348	C	4 028.–	4114081	C	4 369.–
NL 100/250	37	4109350	C	4 236.–	4114082	C	4 577.–
NL 100/250	45	4109352	C	4 656.–	4114083	C	4 997.–
NL 100/250	55	4109354	C	6 000.–	4114084	C	6 341.–
NL 100/250	75	4109356	C	7 647.–	4114085	C	7 989.–
NL 100/250	90	4109358	C	8 013.–	4114086	C	8 355.–
NL 125/200	55	4109388	C	✆	4114101	C	6 200.–
NL 125/200	75	4109390	C	7 536.–	4114102	C	7 837.–

Ценова група: PG4

Wilo-CronoNorm-NL (1450 1/min, с втулков куплунг)							
Модел	Номинална стойност на мотора	Кат. № Работно колело EN-GJL 250; механично уплътнение (вариант 12)			Кат. № Работно колело CC480K-GS; механично уплътнение (вариант 23)		
	P_2 kW			евро			евро
NL 32/125	0,37	4108875	C	1 507.–	4115096	C	1 598.–
NL 32/160	0,37	4108887	C	1 751.–	4115102	C	1 890.–
NL 32/160	0,55	4108889	C	1 447.–	4115103	C	1 585.–
NL 32/160	0,75	4108891	C	1 514.–	4115104	C	1 653.–
NL 32/160B	0,37	4110546	C	1 796.–	4115684	C	1 972.–
NL 32/160B	0,55	4110548	C	1 491.–	4115685	C	1 668.–
NL 32/160B	0,75	4110550	C	1 559.–	4115686	C	1 736.–

🚚 = срок на доставка, L = стока на склад, C = около 2 седмици, K = около 4 седмици, A = при запитване, ✆ = цена при запитване
Производителят си запазва правото на техн. изменения – цените са без ДДС. В сила – валидни са Общите условия за доставка. (виж www.wilo.bg) – Валидни от 01.01.2018 г.

Ценова група: PG4

Wilo-CronoNorm-NL (1450 1/min, с втулков куплунг)

Модел	Номинална стойност на мотора	Кат. № Работно колело EN-GJL 250; механично уплътнение (вариант 12)			Кат. № Работно колело CC480K-GS; механично уплътнение (вариант 23)		
	P_2 kW			евро			евро
NL 32/200	0,55	4108903	C	**1 540.–**	4115110	C	**1 676.–**
NL 32/200	0,75	4108905	C	**1 607.–**	4115111	C	**1 744.–**
NL 32/200	1,1	4108907	C	**1 634.–**	4115112	C	**1 770.–**
NL 32/200	1,5	4108909	C	**1 662.–**	4115113	C	**1 798.–**
NL 32/200B	0,55	4110562	C	✆	4115692	C	**1 761.–**
NL 32/200B	0,75	4110564	C	✆	4115693	C	**1 829.–**
NL 32/200B	1,1	4110566	C	✆	4115694	C	**1 855.–**
NL 32/200B	1,5	4110568	C	✆	4115695	C	**1 883.–**
NL 32/250	0,75	4108925	C	**1 845.–**	4115121	C	**2 008.–**
NL 32/250	1,1	4108927	C	**1 863.–**	4115122	C	**2 026.–**
NL 32/250	1,5	4108929	C	**1 890.–**	4115123	C	**2 053.–**
NL 32/250	2,2	4108931	C	**1 877.–**	4115124	C	**2 040.–**
NL 40/125	0,37	4108941	C	**1 511.–**	4115129	C	**1 609.–**
NL 40/125	0,55	4108943	C	**1 426.–**	4115130	C	**1 524.–**
NL 40/160	0,37	4108953	C	**1 769.–**	4115135	C	**1 919.–**
NL 40/160	0,55	4108955	C	**1 465.–**	4115136	C	**1 615.–**
NL 40/160	0,75	4108957	C	**1 532.–**	4115137	C	**1 682.–**
NL 40/160	1,1	4108959	C	**1 559.–**	4115138	C	**1 709.–**
NL 40/160	1,5	4108961	C	**1 620.–**	4115139	C	**1 770.–**
NL 40/200	0,55	4108975	C	**1 621.–**	4115146	C	**1 771.–**
NL 40/200	0,75	4108977	C	**1 688.–**	4115147	C	**1 838.–**
NL 40/200	1,1	4108979	C	**1 681.–**	4115148	C	**1 831.–**
NL 40/200	1,5	4108981	C	**1 709.–**	4115149	C	**1 859.–**
NL 40/200	2,2	4108983	C	**1 736.–**	4115150	C	**1 886.–**
NL 40/250	1,1	4108997	C	**1 868.–**	4115157	C	**2 051.–**
NL 40/250	1,5	4108999	C	**1 896.–**	4115158	C	**2 079.–**
NL 40/250	2,2	4109001	C	**1 882.–**	4115159	C	**2 065.–**
NL 40/250	3	4109003	C	**1 928.–**	4115160	C	**2 111.–**
NL 40/315	2,2	4109015	C	**2 678.–**	4115166	C	**3 019.–**
NL 40/315	3	4109017	C	**2 724.–**	4115167	C	**3 065.–**
NL 40/315	4	4109019	C	**2 779.–**	4115168	C	**3 120.–**
NL 40/315	5,5	4109021	C	**2 764.–**	4115169	C	**3 105.–**
NL 50/125	0,37	4109033	C	**1 745.–**	4115175	C	**1 843.–**
NL 50/125	0,55	4109035	C	**1 441.–**	4115176	C	**1 539.–**
NL 50/125	0,75	4109037	C	**1 508.–**	4115177	C	**1 606.–**
NL 50/160	0,55	4109049	C	**1 534.–**	4115183	C	**1 694.–**
NL 50/160	0,75	4109051	C	**1 601.–**	4115184	C	**1 762.–**
NL 50/160	1,1	4109053	C	**1 594.–**	4115185	C	**1 754.–**
NL 50/160	1,5	4109055	C	**1 622.–**	4115186	C	**1 782.–**
NL 50/160	2,2	4109057	C	**1 649.–**	4115187	C	**1 809.–**
NL 50/200	1,1	4109073	C	**1 748.–**	4115195	C	**1 958.–**
NL 50/200	1,5	4109075	C	**1 776.–**	4115196	C	**1 986.–**
NL 50/200	2,2	4109077	C	**1 803.–**	4115197	C	**2 013.–**
NL 50/200	3	4109079	C	**1 849.–**	4115198	C	**2 059.–**

🚚 = срок на доставка, L = стока на склад, C = около 2 седмици, K = около 4 седмици, A = при запитване, ✆ = цена при запитване
Производителят си запазва правото на техн. изменения – цените са без ДДС. В сила – валидни са Общите условия за доставка. (виж www.wilo.bg) – Валидни от 01.01.2018 г.

Ценова група: PG4

Wilo-CronoNorm-NL (1450 1/min, с втулков куплунг)							
Модел	**Номинална стойност на мотора**	**Кат. №** Работно колело EN-GJL 250; механично уплътнение (вариант 12)			**Кат. №** Работно колело CC480K-GS; механично уплътнение (вариант 23)		
	P_2 kW			евро			евро
NL 50/250	1,5	4109093	C	**1 935.–**	4115205	C	**2 148.–**
NL 50/250	2,2	4109095	C	**1 922.–**	4115206	C	**2 134.–**
NL 50/250	3	4109097	C	**1 968.–**	4115207	C	**2 180.–**
NL 50/250	4	4109099	C	**2 022.–**	4115208	C	**2 234.–**
NL 50/315	4	4109111	C	**2 788.–**	4115214	C	**3 327.–**
NL 50/315	5,5	4109113	C	**2 773.–**	4115215	C	**3 312.–**
NL 50/315	7,5	4109115	C	**2 829.–**	4115216	C	✆
NL 50/315	9	4109117	C	**3 042.–**	4115217	C	**3 581.–**
NL 65/125	0,55	4109135	C	**1 559.–**	4115226	C	**1 687.–**
NL 65/125	0,75	4109137	C	**1 626.–**	4115227	C	**1 755.–**
NL 65/125	1,1	4109139	C	**1 671.–**	4115228	C	**1 799.–**
NL 65/160	0,75	4109151	C	**1 734.–**	4115234	C	**1 905.–**
NL 65/160	1,5	4109153	C	**1 755.–**	4115235	C	**1 926.–**
NL 65/160	2,2	4109155	C	**1 782.–**	4115236	C	**1 953.–**
NL 65/200	1,1	4109169	C	**1 863.–**	4115243	C	**2 088.–**
NL 65/200	1,5	4109171	C	**1 890.–**	4115244	C	**2 116.–**
NL 65/200	2,2	4109173	C	**1 877.–**	4115245	C	**2 103.–**
NL 65/200	3	4109175	C	**1 923.–**	4115246	C	**2 149.–**
NL 65/200	4	4109177	C	**1 977.–**	4115247	C	**2 203.–**
NL 65/250	2,2	4109191	C	**2 416.–**	4115254	C	**2 681.–**
NL 65/250	3	4109193	C	**2 462.–**	4115255	C	**2 727.–**
NL 65/250	4	4109195	C	**2 512.–**	4115256	C	**2 777.–**
NL 65/250	5,5	4109197	C	**2 586.–**	4115257	C	**2 852.–**
NL 65/315	5,5	4109209	C	**2 941.–**	4115263	C	**3 475.–**
NL 65/315	7,5	4109211	C	✆	4115264	C	**3 530.–**
NL 65/315	9	4109213	C	**3 210.–**	4115265	C	**3 744.–**
NL 65/315	11	4109215	C	**3 321.–**	4115266	C	**3 855.–**
NL 65/315	15	4109217	C	**3 562.–**	4115267	C	**4 096.–**
NL 80/160	1,1	4109219	C	**1 810.–**	4115268	C	**2 045.–**
NL 80/160	1,5	4109221	C	**1 838.–**	4115269	C	**2 073.–**
NL 80/160	2,2	4109223	C	**1 824.–**	4115270	C	**2 059.–**
NL 80/160	3	4109225	C	**1 870.–**	4115271	C	**2 106.–**
NL 80/160	4	4109227	C	**1 924.–**	4115272	C	**2 160.–**
NL 80/200	1,5	4109243	C	**2 361.–**	4115280	C	**2 620.–**
NL 80/200	2,2	4109245	C	**2 314.–**	4115281	C	**2 573.–**
NL 80/200	3	4109247	C	**2 361.–**	4115282	C	**2 619.–**
NL 80/200	4	4109249	C	**2 414.–**	4115283	C	**2 673.–**
NL 80/200	5,5	4109251	C	**2 536.–**	4115284	C	**2 808.–**
NL 80/250	3	4109265	C	**2 719.–**	4115291	C	**3 026.–**
NL 80/250	4	4109267	C	**2 769.–**	4115292	C	**3 076.–**
NL 80/250	5,5	4109269	C	**2 843.–**	4115293	C	**3 151.–**
NL 80/250	7,5	4109271	C	✆	4115294	C	**3 206.–**
NL 80/315	5,5	4109283	C	**2 982.–**	4115300	C	**3 581.–**
NL 80/315	7,5	4109285	C	**3 037.–**	4115301	C	**3 636.–**

🚚 = срок на доставка, L = стока на склад, C = около 2 седмици, K = около 4 седмици, A = при запитване, ✆ = цена при запитване
Производителят си запазва правото на техн. изменения – цените са без ДДС. В сила – валидни са Общите условия за доставка. (виж www.wilo.bg) – Валидни от 01.01.2018 г.

Ценова група: PG4

Wilo-CronoNorm-NL (1450 1/min, с втулков куплунг)

Модел	Номинална стойност на мотора	Кат. № Работно колело EN-GJL 250; механично уплътнение (вариант 12)			Кат. № Работно колело CC480K-GS; механично уплътнение (вариант 23)		
	P_2 kW			евро			евро
NL 80/315	9	4109287	C	☎	4115302	C	**3 850.–**
NL 80/315	11	4109289	C	**3 353.–**	4115303	C	**3 952.–**
NL 80/315	15	4109291	C	☎	4115304	C	**4 129.–**
NL 80/400	11	4109293	C	**4 388.–**	4115305	C	**5 117.–**
NL 80/400	15	4109295	C	**4 565.–**	4115306	C	**5 294.–**
NL 80/400	18,5	4109297	C	**4 789.–**	4115307	C	**5 518.–**
NL 80/400	22	4109299	C	**5 023.–**	4115308	C	**5 751.–**
NL 80/400	30	4109301	C	**5 345.–**	4115309	C	**6 074.–**
NL 100/160	2,2	4109303	C	**2 644.–**	4115310	C	**2 859.–**
NL 100/160	3	4109305	C	**2 690.–**	4115311	C	**2 905.–**
NL 100/160	4	4109307	C	**2 740.–**	4115312	C	**2 955.–**
NL 100/160	5,5	4109309	C	**2 828.–**	4115313	C	**3 044.–**
NL 100/200	2,2	4109319	C	**2 415.–**	4115318	C	**2 693.–**
NL 100/200	3	4109321	C	**2 461.–**	4115319	C	**2 739.–**
NL 100/200	4	4109323	C	**2 511.–**	4115320	C	**2 789.–**
NL 100/200	5,5	4109325	C	**2 599.–**	4115321	C	**2 877.–**
NL 100/200	7,5	4109327	C	**2 654.–**	4115322	C	**2 932.–**
NL 100/250	4	4109339	C	**2 873.–**	4115328	C	**3 214.–**
NL 100/250	5,5	4109341	C	**2 858.–**	4115329	C	**3 199.–**
NL 100/250	7,5	4109343	C	**2 913.–**	4115330	C	**3 254.–**
NL 100/250	9	4109345	C	**3 127.–**	4115331	C	**3 468.–**
NL 100/250	11	4109347	C	**3 258.–**	4115332	C	**3 599.–**
NL 100/315	11	4109361	C	☎	4115339	C	**4 159.–**
NL 100/315	15	4109363	C	**3 598.–**	4115340	C	**4 318.–**
NL 100/315	18,5	4109365	C	**3 921.–**	4115341	C	**4 640.–**
NL 100/315	22	4109367	C	**4 156.–**	4115342	C	**4 875.–**
NL 100/400	15	4109369	C	**4 683.–**	4115343	C	**5 499.–**
NL 100/400	18,5	4109371	C	**4 907.–**	4115344	C	**5 722.–**
NL 100/400	22	4109373	C	**5 141.–**	4115345	C	**5 956.–**
NL 100/400	30	4109375	C	**5 442.–**	4115346	C	**6 257.–**
NL 100/400	37	4109377	C	**6 007.–**	4115347	C	**6 822.–**
NL 100/400	45	4109379	C	**6 419.–**	4115348	C	**7 234.–**
NL 125/200	7,5	4109381	C	**2 912.–**	4115349	C	**3 213.–**
NL 125/200	9	4109383	C	**3 126.–**	4115350	C	**3 427.–**
NL 125/200	11	4109385	C	**3 228.–**	4115351	C	**3 529.–**
NL 125/200	15	4109387	C	☎	4115352	C	**3 706.–**
NL 125/250	7,5	4109397	C	**3 052.–**	4115357	C	**3 435.–**
NL 125/250	9	4109399	C	**3 265.–**	4115358	C	**3 649.–**
NL 125/250	11	4109401	C	**3 368.–**	4115359	C	**3 751.–**
NL 125/250	15	4109403	C	**3 862.–**	4115360	C	**4 011.–**
NL 125/250	18,5	4109405	C	**3 849.–**	4115361	C	**4 232.–**
NL 125/315	15	4109407	C	☎	4115362	C	**5 197.–**
NL 125/315	18,5	4109409	C	☎	4115363	C	**5 421.–**
NL 125/315	22	4109411	C	**4 994.–**	4115364	C	**5 655.–**

🚚 = срок на доставка, L = стока на склад, C = около 2 седмици, K = около 4 седмици, A = при запитване, ☎ = цена при запитване
Производителят си запазва правото на техн. изменения – цените са без ДДС. В сила – валидни са Общите условия за доставка. (виж www.wilo.bg) – Валидни от 01.01.2018 г.

Ценова група: PG4

Wilo-CronoNorm-NL (1450 1/min, с втулков куплунг)							
Модел	Номинална стойност на мотора	Кат. № Работно колело EN-GJL 250; механично уплътнение (вариант 12)			Кат. № Работно колело CC480K-GS; механично уплътнение (вариант 23)		
	P_2 kW			евро			евро
NL 125/315	30	4109413	C	5 295.–	4115365	C	☎
NL 125/315	37	4109415	C	5 860.–	4115366	C	6 521.–
NL 125/400	30	4109417	C	5 735.–	4115367	C	6 575.–
NL 125/400	37	4109419	C	6 199.–	4115368	C	7 040.–
NL 125/400	45	4109421	C	6 611.–	4115369	C	7 571.–
NL 125/400	55	4109423	C	7 749.–	4115370	C	8 589.–
NL 125/400	75	4109425	C	9 437.–	4115371	C	10 278.–
NL 150/200	7,5	4109427	C	4 010.–	4115372	C	4 396.–
NL 150/200	9	4109429	C	4 223.–	4115373	C	4 610.–
NL 150/200	11	4109431	C	4 211.–	4115374	C	4 597.–
NL 150/200	15	4109433	C	4 388.–	4115375	C	4 774.–
NL 150/200	18,5	4109435	C	4 611.–	4115376	C	4 998.–
NL 150/250	15	4109437	C	4 678.–	4115377	C	5 278.–
NL 150/250	18,5	4109439	C	☎	4115378	C	5 502.–
NL 150/250	22	4109441	C	5 136.–	4115379	C	5 737.–
NL 150/250	30	4109443	C	5 790.–	4115380	C	6 038.–
NL 150/315	22	4109445	C	5 328.–	4115381	C	6 200.–
NL 150/315	30	4109447	C	5 629.–	4115382	C	6 501.–
NL 150/315	37	4109449	C	6 194.–	4115383	C	7 066.–
NL 150/315	45	4109451	C	6 605.–	4115384	C	7 477.–
NL 150/315	55	4109453	C	7 407.–	4115385	C	8 279.–

Ценова група: PG4

Wilo-CronoNorm-NL (1450 1/min, без втулков куплунг)							
Модел	Номинална стойност на мотора	Кат. № Работно колело EN-GJL 250; механично уплътнение (вариант 05)			Кат. № Работно колело CC480K-GS; механично уплътнение (вариант 24)		
	P_2 kW			евро			евро
NL 32/125	0,37	4108874	C	1 403.–	4113844	C	1 494.–
NL 32/160	0,37	4108886	C	1 647.–	4113850	C	1 786.–
NL 32/160	0,55	4108888	C	1 347.–	4113851	C	1 485.–
NL 32/160	0,75	4108890	C	1 414.–	4113852	C	1 553.–
NL 32/160B	0,37	4110545	C	1 692.–	4114432	C	1 868.–
NL 32/160B	0,55	4110547	C	1 391.–	4114433	C	1 568.–
NL 32/160B	0,75	4110549	C	1 459.–	4114434	C	1 636.–
NL 32/200	0,55	4108902	C	1 440.–	4113858	C	1 576.–
NL 32/200	0,75	4108904	C	1 507.–	4113859	C	1 644.–
NL 32/200	1,1	4108906	C	1 499.–	4113860	C	1 635.–
NL 32/200	1,5	4108908	C	1 526.–	4113861	C	1 663.–
NL 32/200B	0,55	4110561	C	☎	4114440	C	1 661.–
NL 32/200B	0,75	4110563	C	☎	4114441	C	1 729.–
NL 32/200B	1,1	4110565	C	☎	4114442	C	1 720.–
NL 32/200B	1,5	4110567	C	☎	4114443	C	1 748.–
NL 32/250	0,75	4108924	C	1 745.–	4113869	C	1 908.–

🚚 = срок на доставка, L = стока на склад, C = около 2 седмици, K = около 4 седмици, A = при запитване, ☎ = цена при запитване
Производителят си запазва правото на техн. изменения – цените са без ДДС. В сила – валидни са Общите условия за доставка. (виж www.wilo.bg) – Валидни от 01.01.2018 г.

Ценова група: PG4

Wilo-CronoNorm-NL (1450 1/min, без втулков куплунг)

Модел	Номинална стойност на мотора	Кат. № Работно колело EN-GJL 250; механично уплътнение (вариант 05)			Кат. № Работно колело CC480K-GS; механично уплътнение (вариант 24)		
	P_2 kW			евро			евро
NL 32/250	1,1	4108926	C	**1 761.–**	4113870	C	**1 924.–**
NL 32/250	1,5	4108928	C	**1 789.–**	4113871	C	**1 952.–**
NL 32/250	2,2	4108930	C	**1 774.–**	4113872	C	**1 937.–**
NL 40/125	0,37	4108940	C	**1 407.–**	4113877	C	**1 505.–**
NL 40/125	0,55	4108942	C	**1 326.–**	4113878	C	**1 424.–**
NL 40/160	0,37	4108952	C	**1 665.–**	4113883	C	**1 815.–**
NL 40/160	0,55	4108954	C	**1 365.–**	4113884	C	**1 515.–**
NL 40/160	0,75	4108956	C	**1 432.–**	4113885	C	**1 582.–**
NL 40/160	1,1	4108958	C	**1 457.–**	4113886	C	**1 607.–**
NL 40/160	1,5	4108960	C	**1 485.–**	4113887	C	**1 635.–**
NL 40/200	0,55	4108974	C	**1 521.–**	4113894	C	**1 671.–**
NL 40/200	0,75	4108976	C	**1 588.–**	4113895	C	**1 738.–**
NL 40/200	1,1	4108978	C	**1 580.–**	4113896	C	**1 729.–**
NL 40/200	1,5	4108980	C	**1 607.–**	4113897	C	**1 757.–**
NL 40/200	2,2	4108982	C	**1 633.–**	4113898	C	**1 783.–**
NL 40/250	1,1	4108996	C	**1 767.–**	4113905	C	**1 949.–**
NL 40/250	1,5	4108998	C	**1 794.–**	4113906	C	**1 977.–**
NL 40/250	2,2	4109000	C	**1 780.–**	4113907	C	**1 962.–**
NL 40/250	3	4109002	C	**1 826.–**	4113908	C	**2 008.–**
NL 40/315	2,2	4109014	C	**2 559.–**	4113914	C	**2 900.–**
NL 40/315	3	4109016	C	**2 605.–**	4113915	C	**2 946.–**
NL 40/315	4	4109018	C	**2 660.–**	4113916	C	**3 001.–**
NL 40/315	5,5	4109020	C	**2 645.–**	4113917	C	**2 986.–**
NL 50/125	0,37	4109032	C	**1 641.–**	4113923	C	**1 739.–**
NL 50/125	0,55	4109034	C	**1 341.–**	4113924	C	**1 439.–**
NL 50/125	0,75	4109036	C	**1 408.–**	4113925	C	**1 506.–**
NL 50/160	0,55	4109048	C	**1 434.–**	4113931	C	**1 594.–**
NL 50/160	0,75	4109050	C	**1 501.–**	4113932	C	**1 662.–**
NL 50/160	1,1	4109052	C	**1 493.–**	4113933	C	**1 653.–**
NL 50/160	1,5	4109054	C	**1 520.–**	4113934	C	**1 680.–**
NL 50/160	2,2	4109056	C	**1 546.–**	4113935	C	**1 707.–**
NL 50/200	1,1	4109072	C	**1 647.–**	4113943	C	**1 857.–**
NL 50/200	1,5	4109074	C	**1 674.–**	4113944	C	**1 884.–**
NL 50/200	2,2	4109076	C	**1 700.–**	4113945	C	**1 911.–**
NL 50/200	3	4109078	C	**1 747.–**	4113946	C	**1 957.–**
NL 50/250	1,5	4109092	C	**1 834.–**	4113953	C	**2 046.–**
NL 50/250	2,2	4109094	C	**1 819.–**	4113954	C	**2 031.–**
NL 50/250	3	4109096	C	**1 865.–**	4113955	C	**2 077.–**
NL 50/250	4	4109098	C	**1 919.–**	4113956	C	**2 131.–**
NL 50/315	4	4109110	C	**2 669.–**	4113962	C	**3 208.–**
NL 50/315	5,5	4109112	C	**2 654.–**	4113963	C	**3 193.–**
NL 50/315	7,5	4109114	C	**2 709.–**	4113964	C	**3 248.–**
NL 50/315	9	4109116	C	**2 923.–**	4113965	C	**3 462.–**
NL 65/125	0,55	4109134	C	**1 459.–**	4113974	C	**1 587.–**
NL 65/125	0,75	4109136	C	**1 526.–**	4113975	C	**1 655.–**

🚚 = срок на доставка, L = стока на склад, C = около 2 седмици, K = около 4 седмици, A = при запитване, 📞 = цена при запитване
Производителят си запазва правото на техн. изменения – цените са без ДДС. В сила – валидни са Общите условия за доставка. (виж www.wilo.bg) – Валидни от 01.01.2018 г.

Ценова група: PG4

Wilo-CronoNorm-NL (1450 1/min, без втулков куплунг)							
Модел	**Номинална стойност на мотора**	**Кат. №** Работно колело EN-GJL 250; механично уплътнение (вариант 05)			**Кат. №** Работно колело CC480K-GS; механично уплътнение (вариант 24)		
	P_2 kW			евро			евро
NL 65/125	1,1	4109138	C	**1 518.–**	4113976	C	**1 646.–**
NL 65/160	0,75	4109150	C	**1 634.–**	4113982	C	**1 805.–**
NL 65/160	1,5	4109152	C	**1 653.–**	4113983	C	**1 824.–**
NL 65/160	2,2	4109154	C	**1 679.–**	4113984	C	**1 851.–**
NL 65/200	1,1	4109168	C	**1 761.–**	4113991	C	**1 987.–**
NL 65/200	1,5	4109170	C	**1 788.–**	4113992	C	**2 014.–**
NL 65/200	2,2	4109172	C	**1 774.–**	4113993	C	**2 000.–**
NL 65/200	3	4109174	C	**1 820.–**	4113994	C	**2 046.–**
NL 65/200	4	4109176	C	**1 874.–**	4113995	C	**2 100.–**
NL 65/250	2,2	4109190	C	**2 296.–**	4114002	C	**2 562.–**
NL 65/250	3	4109192	C	**2 343.–**	4114003	C	**2 608.–**
NL 65/250	4	4109194	C	**2 392.–**	4114004	C	**2 658.–**
NL 65/250	5,5	4109196	C	**2 467.–**	4114005	C	**2 733.–**
NL 65/315	5,5	4109208	C	**2 822.–**	4114011	C	**3 356.–**
NL 65/315	7,5	4109210	C	**2 877.–**	4114012	C	**3 411.–**
NL 65/315	9	4109212	C	**3 091.–**	4114013	C	**3 625.–**
NL 65/315	11	4109214	C	**3 240.–**	4114014	C	**3 704.–**
NL 65/315	15	4109216	C	**3 346.–**	4114015	C	**3 880.–**
NL 80/160	1,1	4109218	C	**1 692.–**	4114016	C	**1 927.–**
NL 80/160	1,5	4109220	C	**1 719.–**	4114017	C	**1 955.–**
NL 80/160	2,2	4109222	C	**1 705.–**	4114018	C	**1 940.–**
NL 80/160	3	4109224	C	**1 751.–**	4114019	C	**1 986.–**
NL 80/160	4	4109226	C	**1 805.–**	4114020	C	**2 040.–**
NL 80/200	1,5	4109242	C	**2 222.–**	4114028	C	**2 481.–**
NL 80/200	2,2	4109244	C	**2 182.–**	4114029	C	**2 441.–**
NL 80/200	3	4109246	C	**2 228.–**	4114030	C	**2 487.–**
NL 80/200	4	4109248	C	**2 282.–**	4114031	C	**2 541.–**
NL 80/200	5,5	4109250	C	**2 403.–**	4114032	C	**2 662.–**
NL 80/250	3	4109264	C	**2 586.–**	4114039	C	**2 894.–**
NL 80/250	4	4109266	C	**2 636.–**	4114040	C	**2 944.–**
NL 80/250	5,5	4109268	C	**2 711.–**	4114041	C	**3 018.–**
NL 80/250	7,5	4109270	C	**2 766.–**	4114042	C	**3 074.–**
NL 80/315	5,5	4109282	C	**2 850.–**	4114048	C	**3 448.–**
NL 80/315	7,5	4109284	C	**2 905.–**	4114049	C	**3 503.–**
NL 80/315	9	4109286	C	**3 119.–**	4114050	C	**3 717.–**
NL 80/315	11	4109288	C	**3 201.–**	4114051	C	**3 800.–**
NL 80/315	15	4109290	C	**3 378.–**	4114052	C	**3 976.–**
NL 80/400	11	4109292	C	**4 255.–**	4114053	C	**4 984.–**
NL 80/400	15	4109294	C	**4 431.–**	4114054	C	**5 160.–**
NL 80/400	18,5	4109296	C	**4 654.–**	4114055	C	**5 383.–**
NL 80/400	22	4109298	C	**4 877.–**	4114056	C	**5 606.–**
NL 80/400	30	4109300	C	**5 178.–**	4114057	C	**5 907.–**
NL 100/160	2,2	4109302	C	**2 512.–**	4114058	C	**2 727.–**
NL 100/160	3	4109304	C	**2 558.–**	4114059	C	**2 773.–**
NL 100/160	4	4109306	C	**2 608.–**	4114060	C	**2 823.–**

🚚 = срок на доставка, L = стока на склад, C = около 2 седмици, K = около 4 седмици, A = при запитване, 📞 = цена при запитване
Производителят си запазва правото на техн. изменения – цените са без ДДС. В сила – валидни са Общите условия за доставка. (виж www.wilo.bg) – Валидни от 01.01.2018 г.

Ценова група: PG4

Wilo-CronoNorm-NL (1450 1/min, без втулков куплунг)

Модел	Номинална стойност на мотора	Кат. № Работно колело EN-GJL 250; механично уплътнение (вариант 05)			Кат. № Работно колело CC480K-GS; механично уплътнение (вариант 24)		
	P_2 kW			евро			евро
NL 100/160	5,5	4109308	C	**2 682.–**	4114061	C	**2 898.–**
NL 100/200	2,2	4109318	C	**2 282.–**	4114066	C	**2 560.–**
NL 100/200	3	4109320	C	**2 328.–**	4114067	C	**2 606.–**
NL 100/200	4	4109322	C	**2 378.–**	4114068	C	**2 656.–**
NL 100/200	5,5	4109324	C	**2 453.–**	4114069	C	**2 731.–**
NL 100/200	7,5	4109326	C	**2 508.–**	4114070	C	**2 786.–**
NL 100/250	4	4109338	C	**2 740.–**	4114076	C	**3 081.–**
NL 100/250	5,5	4109340	C	**2 725.–**	4114077	C	**3 067.–**
NL 100/250	7,5	4109342	C	**2 781.–**	4114078	C	**3 122.–**
NL 100/250	9	4109344	C	**2 994.–**	4114079	C	**3 336.–**
NL 100/250	11	4109346	C	**3 073.–**	4114080	C	**3 414.–**
NL 100/315	11	4109360	C	**3 288.–**	4114087	C	**4 007.–**
NL 100/315	15	4109362	C	**3 464.–**	4114088	C	**4 184.–**
NL 100/315	18,5	4109364	C	**3 685.–**	4114089	C	**4 405.–**
NL 100/315	22	4109366	C	**3 909.–**	4114090	C	**4 628.–**
NL 100/400	15	4109368	C	**4 550.–**	4114091	C	**5 365.–**
NL 100/400	18,5	4109370	C	**4 773.–**	4114092	C	**5 588.–**
NL 100/400	22	4109372	C	**4 996.–**	4114093	C	**5 811.–**
NL 100/400	30	4109374	C	**5 296.–**	4114094	C	**6 112.–**
NL 100/400	37	4109376	C	☎	4114095	C	**6 630.–**
NL 100/400	45	4109378	C	**6 227.–**	4114096	C	**7 042.–**
NL 125/200	7,5	4109380	C	**2 780.–**	4114097	C	**3 081.–**
NL 125/200	9	4109382	C	**2 950.–**	4114098	C	**3 295.–**
NL 125/200	11	4109384	C	**3 076.–**	4114099	C	**3 377.–**
NL 125/200	15	4109386	C	**3 253.–**	4114100	C	**3 554.–**
NL 125/250	7,5	4109396	C	**2 919.–**	4114105	C	**3 303.–**
NL 125/250	9	4109398	C	**3 133.–**	4114106	C	**3 517.–**
NL 125/250	11	4109400	C	**3 215.–**	4114107	C	**3 599.–**
NL 125/250	15	4109402	C	**3 392.–**	4114108	C	**3 776.–**
NL 125/250	18,5	4109404	C	**3 613.–**	4114109	C	**3 996.–**
NL 125/315	15	4109406	C	**4 403.–**	4114110	C	**5 064.–**
NL 125/315	18,5	4109408	C	**4 626.–**	4114111	C	**5 287.–**
NL 125/315	22	4109410	C	**4 785.–**	4114112	C	**5 509.–**
NL 125/315	30	4109412	C	**5 149.–**	4114113	C	**5 810.–**
NL 125/315	37	4109414	C	**5 668.–**	4114114	C	**6 329.–**
NL 125/400	30	4109416	C	**5 589.–**	4114115	C	**6 429.–**
NL 125/400	37	4109418	C	**6 007.–**	4114116	C	**6 848.–**
NL 125/400	45	4109420	C	**6 419.–**	4114117	C	**7 259.–**
NL 125/400	55	4109422	C	☎	4114118	C	**8 373.–**
NL 125/400	75	4109424	C	**9 065.–**	4114119	C	**9 906.–**
NL 150/200	7,5	4109426	C	**3 877.–**	4114120	C	**4 263.–**
NL 150/200	9	4109428	C	**4 091.–**	4114121	C	**4 477.–**
NL 150/200	11	4109430	C	**4 079.–**	4114122	C	**4 466.–**
NL 150/200	15	4109432	C	**4 256.–**	4114123	C	**4 642.–**
NL 150/200	18,5	4109434	C	**4 479.–**	4114124	C	**4 865.–**

🚚 = срок на доставка, L = стока на склад, C = около 2 седмици, K = около 4 седмици, A = при запитване, ☎ = цена при запитване
Производителят си запазва правото на техн. изменения – цените са без ДДС. В сила – валидни са Общите условия за доставка. (виж www.wilo.bg) – Валидни от 01.01.2018 г.

Ценова група: PG4

Wilo-CronoNorm-NL (1450 1/min, без втулков куплунг)							
Модел	**Номинална стойност на мотора**	**Кат. №** Работно колело EN-GJL 250; механично уплътнение (вариант 05)			**Кат. №** Работно колело CC480K-GS; механично уплътнение (вариант 24)		
	P_2 kW			евро			евро
NL 150/250	15	4109436	C	**4 546.–**	4114125	C	**5 147.–**
NL 150/250	18,5	4109438	C	**4 769.–**	4114126	C	**5 370.–**
NL 150/250	22	4109440	C	**4 993.–**	4114127	C	**5 593.–**
NL 150/250	30	4109442	C	**5 294.–**	4114128	C	**5 894.–**
NL 150/315	22	4109444	C	**5 182.–**	4114129	C	**6 054.–**
NL 150/315	30	4109446	C	**5 583.–**	4114130	C	**6 355.–**
NL 150/315	37	4109448	C	**6 002.–**	4114131	C	**6 874.–**
NL 150/315	45	4109450	C	**6 413.–**	4114132	C	**7 285.–**
NL 150/315	55	4109452	C	**7 191.–**	4114133	C	**8 063.–**
NL 150/400	45	4109454	C	**6 667.–**	4114134	C	**7 745.–**
NL 150/400	55	4109456	C	**7 651.–**	4114135	C	**8 729.–**

🚚 = срок на доставка, L = стока на склад, C = около 2 седмици, K = около 4 седмици, A = при запитване, 📞 = цена при запитване
Производителят си запазва правото на техн. изменения – цените са без ДДС. В сила – валидни са Общите условия за доставка. (виж www.wilo.bg) – Валидни от 01.01.2018 г.

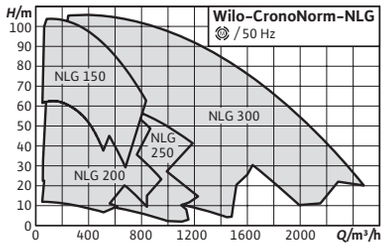

Окомплектовка **Стр.**
Сборна цена за пускане в експлоатация и контрол на функционалността

Wilo-CronoNorm-NLG

Конструкция
Едностъпална нисконапорна центробежна помпа с аксиално засмукване, монтирана върху фундаментна плоча.

Приложение
- Изпомпване на вода за отопление (съгласно VDI 2035), вода за охлаждане и водно-гликолови смеси без абразивни частици в отоплителни, климатични и охладителни системи.
- Приложение при напояване, в сградна техника, обща промишленост, електроцентрали и др.

Комплект на доставката
- Помпа
- Инструкция за монтаж и експлоатация
- Помпа със свободен край на вала **или**
- Помпа върху основна плоча с куплунг и предпазител на куплунга **или**
- Напълно монтирана помпа върху основна плоча с електромотор

Опции
- Други материали и изпълнения при запитване
- Други напрежения и честоти – при запитване

Особености/Предимства при използване
- Намалени експлоатационни разходи (Life Cycle Costs) благодарение на оптимизираната степен на ефективност
- Независимо от посоката на въртене, принудително промивано механично уплътнение
- Подменяеми стационарни износващи се пръстени
- Сачмени лагери с непрекъснато смазване и големи размери
- Ниски стойности NPSH, оптимални кавитационни характеристики

Забележка
- Мотори с клас на енергийна ефективност IE3

Общи указания – Директива за продуктите, свързани с енергопотреблението (ErP) (Директива за екодизайн)
Индексът на минимална ефективност (MEI) на серията на помпите е ≥0,4.
Относно подробни данни за стойностите на индекса MEI на отделните модели на помпите виж: Онлайн каталог Wilo, наличен на сайта www.wilo.bg

Ценова група: PG4

Wilo-CronoNorm-NLG			
Модел	**Кат. №**		
			евро
NLG...(модели при запитване)	При запитване	A	

= срок на доставка, L = стока на склад, C = около 2 седмици, K = около 4 седмици, A = при запитване, = цена при запитване
Производителят си запазва правото на техн. изменения – цените са без ДДС. В сила – валидни са Общите условия за доставка. (виж www.wilo.bg) – Валидни от 01.01.2018 г.

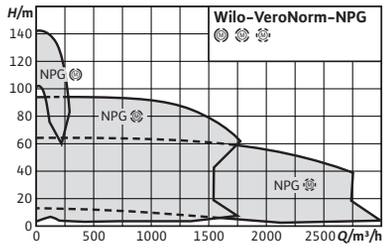

Окомплектовка **Стр.**
Сборна цена за пускане в експлоатация и контрол на функционалността

Wilo-VeroNorm NPG

Конструкция
Едностъпална нисконапорна центробежна помпа, монтирана върху фундамент

Приложение
- Изпомпване на вода за отопление (съгласно VDI 2035), вода за охлаждане и водно-гликолови смеси без абразивни частици в отоплителни, климатични и охладителни системи.
- За комунално водоснабдяване, напояване, сградна техника, промишленост, електроцентрали и т.н.

Комплект на доставката
- Помпа
- Инструкция за монтаж и експлоатация

Опции
- Други материали и изпълнения при запитване
- Други напрежения и честоти – при запитване

Особености/Предимства при използване
- Може да се използва при температури до 140°C
- Изпълнение назад-бутни-навън (Back-Pull-Out)
- Разширяване на гамата от продукти по DIN EN 733

Забележка
Други напрежения и честоти - при запитване

Общи указания - Директива за продуктите, свързани с енергопотреблението (ErP) (Директива за екодизайн)
Индексът на минимална ефективност (MEI) на серията на помпите е ≥0,4.
Относно подробни данни за стойностите на индекса MEI на отделните модели на помпите виж: Онлайн каталог Wilo, наличен на сайта www.wilo.bg

Ценова група: PG4

Wilo-VeroNorm NPG			
Модел	**Кат. №**		
			евро
NPG...(модели при запитване)	При запитване	A	

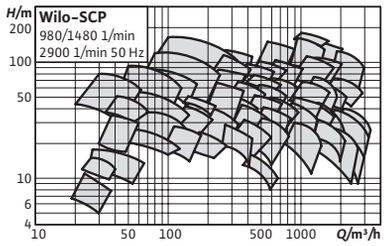

Окомплектовка **Стр.**
Сборна цена за пускане в експлоатация и контрол на функционалността

Wilo-SCP

Конструкция
Двойновтичаща помпа, монтирана на фундаментна плоча

Приложение
- Изпомпване на вода за отопление съгл. VDI 2035, водно-гликолови смеси, вода за охлаждане и производствена вода
- За комунално водоснабдяване, напояване, сградна техника, промишленост, електроцентрали и т.н.

Комплект на доставката
- Помпа
- Инструкция за монтаж и експлоатация

Опции
- Други изпълнения на мотора при запитване
- По-голям дебит до 17.000 m³/h като специално изпълнение
- Специален мотор (6.000V, 10.000 V и т.н.)

Особености/Предимства при използване
- Ефективна хидравлична система за големи дебити до 17.000 m³/h
- Ниска стойност NPSH (благодарение на двойното работно колело на първа степен)
- Висока технологична надеждност и лесна поддръжка без сваляне на напорните и смукателните тръбопроводи
- Намалено ниво на шум и редуцирани вибрации
- Опции: енергийно ефективни мотори IE3/IE4, разрешително за използване в системи за питейна вода (KTW, ACS), иновативно покритие Ceram CT

- Специална конструкция
  - Работно колело: Бронз, сив чугун, неръждаема стомана
  - Корпус: Сив чугун, сферографитен чугун
- Циклонен сепаратор (за промиване на уплътнението)

Ценова група: PG10

Wilo-SCP			
Модел	**Кат. №**		
		🚚	евро
SCP...(модели при запитване)	При запитване	A	📞

🚚 = срок на доставка, L = стока на склад, C = около 2 седмици, K = около 4 седмици, A = при запитване, 📞 = цена при запитване
Производителят си запазва правото на техн. изменения – цените са без ДДС. В сила – валидни са Общите условия за доставка. (виж www.wilo.bg) – Валидни от 01.01.2018 г.

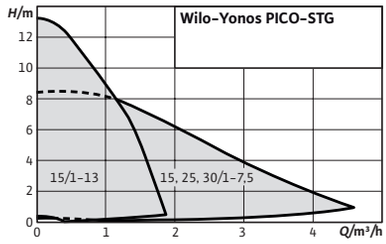

Окомплектовка	Стр.
Холендри	141
Уравнители	144
Топлоизолационни обвивки	

Wilo-Yonos PICO-STG

Конструкция
Циркулационна помпа с мокър ротор с резбово присъединяване, устойчив на блокиране мотор EC и вградено електронно регулиране на мощността.

Приложение
Първични контури на соларни и геотермални инсталации

Комплект на доставката
- Помпа
- Wilo-Connector
- Уплътнения
- Инструкция за монтаж и експлоатация

Особености/Предимства при използване
- Червен бутон за настройка на режим на регулиране Δp-v или на постоянни обороти
- Външно регулиране на оборотите посредством вградени интерфейси PWM 1 (геотермични системи) и PWM 2 (соларни системи)
- Гъвкав захранващ кабел с Wilo-Connector
- Корпусът на помпата с катафорезно покритие KTL предпазва от корозия при образуване на кондензат
- Пръстеновиден светодиод за индикация на работното състояние и повреда

Ценова група: PG1

Wilo-Yonos PICO-STG										
Модел	Присъединителен размер	Индексът за енергийна ефективност (ИЕЕ)	Монтажна дължина	Номинално налягане	Ел. захранване	Тегло бруто	Бройки за палет	Кат. №		
	Rp		*L0* mm	*PN* bar		*m* kg				евро
Yonos PICO-STG 15/1-7.5	½	≤ 0,23	130	10	1~230 V, 50/60 Hz	1,8	202	4527505	L	**186.–**
Yonos PICO-STG 15/1-13-130	½	≤ 0,23	130	10	1~230 V, 50/60 Hz	1,8	48	4527506	L	**198.–**
Yonos PICO-STG 15/1-13-180	½	≤ 0,23	180	10	1~230 V, 50/60 Hz	1,8	48	4527507	L	**202.–**
Yonos PICO-STG 25/1-7.5	1	≤ 0,23	180	10	1~230 V, 50/60 Hz	1,8	202	4527504	L	**188.–**
Yonos PICO-STG 30/1-7.5	1¼	≤ 0,23	180	10	1~230 V, 50/60 Hz	1,8	202	4527214	L	**189.–**

Базовата стойност за сравнение за най-ефективните циркулационни помпи е ИЕЕ ≤ 0,20.

🚚 = срок на доставка, L = стока на склад, C = около 2 седмици, K = около 4 седмици, A = при запитване, ☎ = цена при запитване
Производителят си запазва правото на техн. изменения – цените са без ДДС. В сила – валидни са Общите условия за доставка. (виж www.wilo.bg) – Валидни от 01.01.2018 г.

Окомплектовка					
Модел	**Описание**	**Кат. №**		**Ценова група**	
			🚚		евро
Ъглов щепсел	Ъглов щепсел, с ъгъл сочещ наляво, с неподвижно свързан (залят) захранващ кабел 2 m	4150229	L	PG14	**14.–**
Wilo-Connector + мрежов кабел	Wilo-Connector със захранващ кабел 2 m и щепсел Шуко	4200870	L	PG14	**16.–**

Окомплектовка					
Модел	**Описание**	**Кат. №**		**Ценова група**	
			🚚		евро
Сигнален кабел PWM	Управляващ кабел за свързване към интерфейса PWM на помпата. 2-жилен кабел, дължина 2 m, с щепсел и свободен край на кабела с кабелни втулки на края на жилата.	4193901	L	PG14	**13.–**

🚚 = срок на доставка, L = стока на склад, C = около 2 седмици, K = около 4 седмици, A = при запитване, 📞 = цена при запитване
Производителят си запазва правото на техн. изменения – цените са без ДДС. В сила – валидни са Общите условия за доставка. (виж www.wilo.bg) – Валидни от 01.01.2018 г.

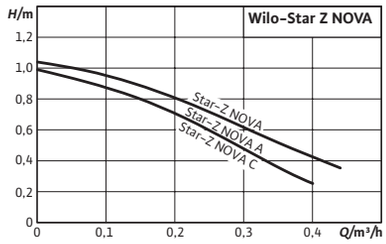

Окомплектовка	Стр.
Холендри	141
Уравнители	144

Wilo-Star-Z NOVA

Конструкция
Циркулационна помпа с мокър ротор с резбово присъединяване и устойчив на блокиране синхронен мотор.

Приложение
Циркулационни системи за питейна вода в промишлеността и сградната техника.
Тази циркулационна помпа е подходяща единствено за питейна вода.

Опции
- Star-Z-NOVA A със сферичен затварящ вентил и възвратен клапан
- Star-Z-NOVA C със сферичен затварящ вентил, възвратен клапан и таймер с щекерно съединение

Особености/Предимства при използване
- Ниска консумирана мощност – само 3 до 5 W благодарение на синхронния мотор
- Разширена област на приложение при варовити води: до 3,57mmol/l (20 °dH)
- Бързо електрическо свързване без инструмент благодарение на Wilo-Connector
- Сигурна защита от бактерии и корозия благодарение на използваните висококачествени материали за дълъг експлоатационен живот.
- Гъвкаво приложение на сервизния мотор: По-бърза подмяна на всички обикновени модели помпи

Комплект на доставката
- Помпа
- Топлоизолация
- Конектор Wilo-Connector
- Уплътнения (само Star-Z NOVA A, Star-Z NOVA C)
- Инструкция за монтаж и експлоатация

Ценова група: PG1

Wilo-Star-Z NOVA

Модел	Присъединителен размер	Монтажна дължина	Номинално налягане	Ел. захранване	Тегло бруто	Бройки за палет	Кат. №		
	Rp	*L0* mm	*PN* bar		*m* kg				евро
Star-Z NOVA	½	84	10	1~230 V, 50 Hz	0,9	320	4132760	L	**88.–**
Star-Z NOVA A	½	138	10	1~230 V, 50 Hz	1,5	320	4132761	L	**92.–**
Star-Z NOVA C	½	138	10	1~230 V, 50 Hz	2,0	147	4132762	L	**138.–**

🚚 = срок на доставка, L = стока на склад, C = около 2 седмици, K = около 4 седмици, A = при запитване, 📞 = цена при запитване
Производителят си запазва правото на техн. изменения – цените са без ДДС. В сила – валидни са Общите условия за доставка. (виж www.wilo.bg) – Валидни от 01.01.2018 г.

Ценова група: PG1

Сервизен мотор					
Модел	**Тегло бруто**	**Бройки за палет**	**Кат. №**		
	m kg			🚚	евро
Сервизен мотор Star-Z NOVA	0,9	320	4132763	L	**57.–**

Окомплектовка					
Модел	**Описание**	**Кат. №**		**Ценова група**	
			🚚		евро
Ъглов щепсел	Ъглов щепсел, с ъгъл сочещ наляво, с неподвижно свързан (залят) захранващ кабел 2 m	4150229	L	PG14	**14.–**
Wilo-Connector + мрежов кабел	Wilo-Connector със захранващ кабел 2 m и щепсел Шуко	4200870	L	PG14	**16.–**

🚚 = срок на доставка, L = стока на склад, C = около 2 седмици, K = около 4 седмици, A = при запитване, 📞 = цена при запитване
Производителят си запазва правото на техн. изменения – цените са без ДДС. В сила – валидни са Общите условия за доставка. (виж www.wilo.bg) – Валидни от 01.01.2018 г.

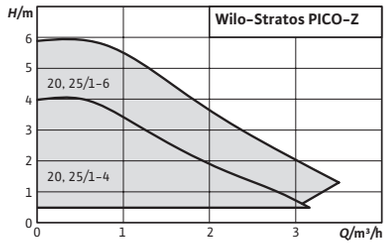

Окомплектовка	Стр.
Холендри	141
Уравнители	144

Промяна на серията

Wilo-Stratos PICO-Z

Конструкция
Циркулационна помпа с мокър ротор с резбово присъединяване, устойчив на блокиране мотор EC и вградено електронно регулиране на мощността.

Приложение
Циркулационни системи за питейна вода в промишлеността и сградната техника.
Тази циркулационна помпа е подходяща единствено за питейна вода.

Комплект на доставката
- Помпа
- Топлоизолация
- Wilo-Connector

Особености/Предимства при използване
- Ръчен режим и режим на управление по температура за оптимална експлоатация
- Разпознаване на термичната дезинфекция на бойлера за санитарна вода
- Индикация на актуалното потребление във ватове (Watt) и на натрупаните киловатчаса или на актуалния дебит и на температурата
- Корпусът на помпата от неръждаема стомана предпазва от бактерии и корозия
- Wilo-Connector

- Уплътнения
- Инструкция за монтаж и експлоатация

Ценова група: PG1

Wilo-Stratos PICO-Z

Модел	Присъединителен размер	Монтажна дължина	Номинално налягане	Ел. захранване	Тегло бруто	Бройки за палет	Кат. №		
	Rp	*L0* mm	*PN* bar		*m* kg				евро
Stratos PICO-Z 20/1-4	¾	150	10	1~230 V, 50/60 Hz	2,1	150	**4216470**	L	–
Stratos PICO-Z 20/1-6	¾	150	10	1~230 V, 50/60 Hz	2,1	150	**4216471**	L	–
Stratos PICO-Z 25/1-4	1	180	10	1~230 V, 50/60 Hz	2,2	150	**4216472**	L	–
Stratos PICO-Z 25/1-6	1	180	10	1~230 V, 50/60 Hz	2,2	150	**4216473**	L	–

Окомплектовка

Модел	Описание	Кат. №		Ценова група	
					евро
Ъглов щепсел	Ъглов щепсел, с ъгъл сочещ наляво, с неподвижно свързан (залят) захранващ кабел 2 m	4150229	L	PG14	**14.–**
Wilo-Connector + мрежов кабел	Wilo-Connector със захранващ кабел 2 m и щепсел Шуко	4200870	L	PG14	**16.–**

= срок на доставка, L = стока на склад, C = около 2 седмици, K = около 4 седмици, A = при запитване, = цена при запитване
Производителят си запазва правото на техн. изменения – цените са без ДДС. В сила – валидни са Общите условия за доставка. (виж www.wilo.bg) – Валидни от 01.01.2018 г.

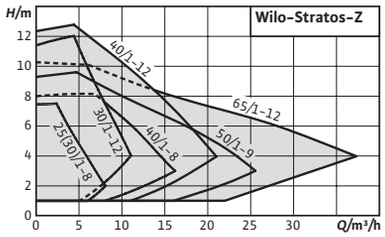

Окомплектовка	Стр.
Инфрачервен монитор, инфрачервено преносимо устройство	
Холендри	141
Уравнители	144
Интерфейсни модули	175

Wilo-Stratos-Z

Конструкция
Циркулационна помпа с мокър ротор с резбово или фланцово присъединяване, мотор EC и автоматично адаптиране на мощността

Приложение
Всякакви изпълнения циркулационни системи за БГВ, всякакви отоплителни системи, климатични системи, затворени охладителни системи, промишлени циркулационни системи.

Комплект на доставката
- Помпа
- Вкл. топлинна изолация
- Включително уплътнения при резбово присъединяване (отделни)
- Вкл. подложни шайби за фланцови болтове (при присъед. размери DN 40 - DN 65)
- Вкл. инструкция за монтаж и експлоатация

Опции
- Специални изпълнения за работно налягане PN 16

Особености/Предимства при използване
- Икономия на енергия посредством по-висока ефективност на системата с функцията Q-Limit (ограничаване на дебита)
- Оптимизиран дисплей за по-добра четимост и управление
- Спестяващ място монтаж чрез компактна конструкция и адаптивен течнокристален дисплей
- Модулна концепция за свързване на всички обичайно използвани шинни системи (напр. Modbus, BACnet, CAN, LON, PLR)
- Устойчив на корозия корпус на помпата от бронз за системи с възможен приток на кислород
- Гарантирано качество и надеждност

Забележка
Съгласно TrinkwV (Германска наредба за питейната вода) и DIN 50930-6 в системите за циркулация на питейна вода трябва да се използват само циркулационни помпи с корпуси от неръждаема стомана или медна сплав с повишена корозионна устойчивост (CC 499K)!

= срок на доставка, L = стока на склад, C = около 2 седмици, K = около 4 седмици, A = при запитване, = цена при запитване
Производителят си запазва правото на техн. изменения – цените са без ДДС. В сила – валидни са Общите условия за доставка. (виж www.wilo.bg) – Валидни от 01.01.2018 г.

Ценова група: PG2

Wilo-Stratos-Z

Модел	Присъединителен размер	Присъед. размер на фланеца	Индексът за енергийна ефективност (ИЕЕ)	Монтажна дължина	Номинално налягане	Ел. захранване	Тегло бруто	Кат. №		
	Rp	*DN*		l_0 mm	*PN* bar		*m* kg			евро
Stratos-Z 25/1-8	1	–	≤ 0,20	180	10	1~230 V, 50/60 Hz	5,3	2090469	L	**608.–**
Stratos-Z 30/1-8	1¼	–	≤ 0,20	180	10	1~230 V, 50/60 Hz	5,3	2090470	L	**609.–**
Stratos-Z 30/1-12	1¼	–	≤ 0,20	180	10	1~230 V, 50/60 Hz	7,9	2090471	L	**762.–**
Stratos-Z 30/1-12 GG	1¼	–	≤ 0,20	180	10	1~230 V, 50/60 Hz	6,5	2090476	L	**681.–**
Stratos-Z 40/1-8	–	40	≤ 0,20	220	6/10	1~230 V, 50/60 Hz	12,3	2090472	L	**1 009.–**
Stratos-Z 40/1-8 GG	–	40	≤ 0,20	220	6/10	1~230 V, 50/60 Hz	12,3	2090477	L	**770.–**
Stratos-Z 40/1-12	–	40	≤ 0,20	250	6/10	1~230 V, 50/60 Hz	17,3	2090473	L	**1 439.–**
Stratos-Z 50/1-9	–	50	≤ 0,20	280	6/10	1~230 V, 50/60 Hz	19,3	2090474	L	**1 511.–**
Stratos-Z 65/1-12	–	65	≤ 0,20	340	6/10	1~230 V, 50/60 Hz	33,3	2152257	L	**3 016.–**

Спазвайте местните указания и инструкции във връзка с Регламента за питейната вода!
Възможна доставка до края на 2018 г.

Ценова група: PG2

Wilo-Stratos-Z PN 16

Модел	Присъединителен размер	Присъед. размер на фланеца	Индексът за енергийна ефективност (ИЕЕ)	Монтажна дължина	Номинално налягане	Ел. захранване	Тегло бруто	Кат. №		
	Rp	*DN*		l_0 mm	*PN* bar		*m* kg			евро
Stratos-Z 25/1-8	1	–	≤ 0,20	180	16	1~230 V, 50/60 Hz	5,3	2069758	C	**689.–**
Stratos-Z 30/1-8	1¼	–	≤ 0,20	180	16	1~230 V, 50/60 Hz	5,3	2066864	C	**689.–**
Stratos-Z 30/1-12	1¼	–	≤ 0,20	180	16	1~230 V, 50/60 Hz	7,9	2063403	C	**762.–**
Stratos-Z 30/1-12 GG	1¼	–	≤ 0,20	180	16	1~230 V, 50/60 Hz	6,5	2069757	–	☎
Stratos-Z 40/1-8	–	40	≤ 0,20	220	16	1~230 V, 50/60 Hz	12,3	2069737	C	**1 118.–**
Stratos-Z 40/1-8 GG	–	40	≤ 0,20	220	16	1~230 V, 50/60 Hz	12,3	2069738	C	☎
Stratos-Z 40/1-12	–	40	≤ 0,20	250	16	1~230 V, 50/60 Hz	17,3	2066865	C	**1 505.–**
Stratos-Z 50/1-9	–	50	≤ 0,20	280	16	1~230 V, 50/60 Hz	19,3	2069736	C	**1 597.–**
Stratos-Z 65/1-12	–	65	≤ 0,20	340	16	1~230 V, 50/60 Hz	33,3	2099029	C	**3 102.–**

Спазвайте местните указания и инструкции във връзка с Регламента за питейната вода!
Възможна доставка до края на 2018 г.

🚚 = срок на доставка, L = стока на склад, C = около 2 седмици, K = около 4 седмици, A = при запитване, ☎ = цена при запитване
Производителят си запазва правото на техн. изменения – цените са без ДДС. В сила – валидни са Общите условия за доставка. (виж www.wilo.bg) – Валидни от 01.01.2018 г.

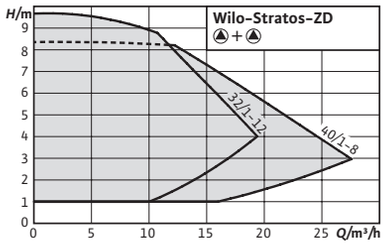

Окомплектовка	Стр.
Инфрачервен монитор, инфрачервено преносимо устройство	
Уравнители	144
Интерфейсни модули	175
Глухи фланци	196

Wilo-Stratos-ZD

Конструкция
Сдвоена циркулационна помпа с мокър ротор с фланцово присъединяване, мотор EC и автоматично адаптиране на мощността

Приложение
Всякакви изпълнения циркулационни системи за БГВ, всякакви отоплителни системи, климатични системи, затворени охладителни системи, промишлени циркулационни системи.

Комплект на доставката
- Помпа
- Подложни шайби за фланцовите болтове (при присъединителен размер DN 32 / DN 40)
- Инструкция за монтаж и експлоатация

Опции
- Специални изпълнения за работно налягане PN 16 (срещу доплащане).

Особености/Предимства при използване
- Икономия на енергия посредством по-висока ефективност на системата с функцията Q-Limit (ограничаване на дебита)
- Оптимизиран дисплей за по-добра четимост и управление
- Спестяващ място монтаж чрез компактна конструкция и адаптивен течнокристален дисплей
- Модулна концепция за свързване на всички обичайно използвани шинни системи (напр. Modbus, BACnet, CAN, LON, PLR)
- Управление на сдвоени помпи посредством допълнителни IF модули
- Гарантирано качество и надеждност

Ценова група: PG2

Wilo-Stratos-ZD С шинен интерфейс CAN										Доплащания	
Модел	Присъед. размер на фланеца	Индекс за енергийна ефективност (ИЕЕ)	Монтажна дължина	Номинално налягане	Ел. захранване	Тегло бруто	Кат. №				PN 16
	DN		l_0 mm	PN bar		m kg			евро		евро
Stratos-ZD 32/1-12	32	≤ 0,27	220	6/10	1~230 V, 50/60 Hz	19,0	2090478	L	**1 592.–**	–	
Stratos-ZD 40/1-8	40	≤ 0,27	220	6/10	1~230 V, 50/60 Hz	19,0	2090479	L	**1 567.–**	–	

Спазвайте местните указания и инструкции във връзка с Регламента за питейната вода!
Възможна доставка до края на 2018 г.

= срок на доставка, L = стока на склад, C = около 2 седмици, K = около 4 седмици, A = при запитване, = цена при запитване
Производителят си запазва правото на техн. изменения – цените са без ДДС. В сила – валидни са Общите условия за доставка. (виж www.wilo.bg) – Валидни от 01.01.2018 г.

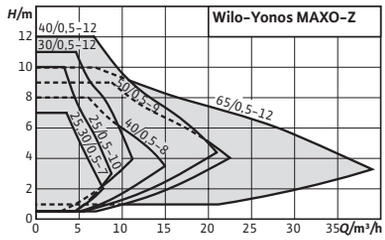

Окомплектовка	Стр.
Холендри	141
Топлоизолационни обвивки	155

Wilo-Yonos MAXO-Z

Конструкция
Циркулационна помпа с мокър ротор с холендрово или фланцово присъединяване, мотор EC с автоматично адаптиране на мощността.

Приложение
Циркулационни системи за питейна вода в промишлеността и сградната техника.

Комплект на доставката
- Помпа
- Включително уплътнения при резбово присъединяване
- Включително подложни шайби за фланцовите болтове (при номинални диаметри на присъединяване DN 40 - DN 65)
- Вкл. инструкция за монтаж и експлоатация

Забележка
Съгласно TrinkwV (Германска наредба за питейната вода) и DIN 50930-6 в системите за циркулация на питейна вода трябва да се използват само циркулационни помпи с корпуси от неръждаема стомана или медна сплав с повишена корозионна устойчивост (CC 499K)!

Особености/Предимства при използване
- Енергоспестяваща от високоефективна хидравлика и синхронен мотор
- Пълна прозрачност на напора, на оборотите и възможни грешки благодарение на LED дисплей
- Лесна настройка чрез три скорости при смяна на нерегулирана стандартна помпа
- Опростено електрическо свързване благодарение на Wilo щепсела
- Осигуряване на работната готовност на системата посредством сборен сигнал за повреда
- Компактна конструкция и утвърдила се лесна употреба

🚚 = срок на доставка, L = стока на склад, C = около 2 седмици, K = около 4 седмици, A = при запитване, 📞 = цена при запитване
Производителят си запазва правото на техн. изменения – цените са без ДДС. В сила – валидни са Общите условия за доставка. (виж www.wilo.bg) – Валидни от 01.01.2018 г.

Ценова група: PG2

Wilo-Yonos MAXO-Z

Модел	Присъединителен размер	Присъед. размер на фланеца	Индексът за енергийна ефективност (ИЕЕ)	Монтажна дължина	Номинално налягане	Ел. захранване	Тегло бруто	Кат. №		
	Rp	*DN*		l_0 mm	*PN* bar		*m* kg		🚚	евро
Yonos MAXO-Z 25/0,5-7	1	–	≤ 0,20	180	10	1~230 V, 50/60 Hz	5,0	**2175538**	C	**504.–**
Yonos MAXO-Z 25/0,5-10	1	–	≤ 0,20	180	10	1~230 V, 50/60 Hz	5,0	**2175539**	C	**504.–**
Yonos MAXO-Z 30/0,5-7	1¼	–	≤ 0,20	180	10	1~230 V, 50/60 Hz	5,3	**2175540**	C	**504.–**
Yonos MAXO-Z 30/0,5-12	1¼	–	≤ 0,20	180	10	1~230 V, 50/60 Hz	5,3	**2175541**	C	**632.–**
Yonos MAXO-Z 40/0,5-8	–	40	≤ 0,20	220	6/10	1~230 V, 50/60 Hz	13,0	**2175542**	C	**825.–**
Yonos MAXO-Z 40/0,5-12	–	40	≤ 0,20	250	6/10	1~230 V, 50/60 Hz	18,4	**2175543**	C	**1 203.–**
Yonos MAXO-Z 50/0,5-9	–	50	≤ 0,20	280	6/10	1~230 V, 50/60 Hz	19,8	**2175544**	C	**1 271.–**
Yonos MAXO-Z 65/0,5-12	–	65	≤ 0,20	340	6/10	1~230 V, 50/60 Hz	33,8	**2175545**	C	**2 574.–**

Спазвайте местните указания и инструкции във връзка с Регламента за питейната вода!

🚚 = срок на доставка, L = стока на склад, C = около 2 седмици, K = около 4 седмици, A = при запитване, 📞 = цена при запитване
Производителят си запазва правото на техн. изменения – цените са без ДДС. В сила – валидни са Общите условия за доставка. (виж www.wilo.bg) – Валидни от 01.01.2018 г.

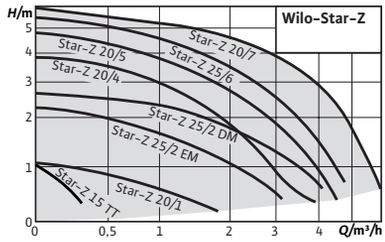

Окомплектовка	Стр.
Холендри	141
Уравнители	144
Топлоизолационни об-вивки	155
Таймер Wilo-SK 601N	178
Изключватели Wilo SK 602N/SK 622N	187
Щепселен модул за про-изводствена вода Wilo-S1R-h	178

Wilo-Star-Z

Конструкция
Циркулационна помпа с мокър ротор с резбово присъединяване.

Приложение
Циркулационни системи за питейна вода в промишлеността и сградната техника.
Тази циркулационна помпа е подходяща единствено за питейна вода.

Комплект на доставката
- Помпа
- Уплътнения при холендрово присъединяване
- Инструкция за монтаж и експлоатация
- Топлоизолация (само Star-Z 15 TT)

Особености/Предимства при използване
- Монофазни помпи с бърз куплунг към ел. мрежата
- Всички части от синтетичен материал в допир с флуида отговарят на препоръките за използване на синтетични материали в системи за питейна вода KTW
- Серийна топлоизолация за Star-Z 15 TT.
- Star-Z 15 TT с вграден таймер и термостат, течнокристален дисплей със символен език, технология на зеленото копче и автоматично разпознаване на термичната дезинфекция на бойлера за питейна вода, както и сферичен затварящ вентил от страна на засмукването и възвратен клапан от страна на нагнетателя.

Ценова група: PG1

Wilo-Star-Z									
Модел	Присъединителен размер	Монтажна дължина	Номинално налягане	Ел. захранване	Тегло бруто	Бройки за палет	Кат. №		
	Rp	*L0* mm	*PN* bar		*m* kg				евро
Star-Z 20/1	½	140	10	1~230 V, 50 Hz	2,2	256	4028111	L	**135.–**
Star-Z 25/2 EM	1	180	10	1~230 V, 50 Hz	2,4	256	4029062	L	**177.–**
Star-Z 25/2 DM	1	180	10	3~400V V, 50 Hz	2,6	90	4037124	L	**361.–**
Star-Z 25/6-3	1	180	10	1~230 V, 50 Hz	2,7	256	4047573	L	**224.–**

Ценова група: PG1

Сервизен мотор					
Модел	Тегло бруто	Бройки за палет	Кат. №		
	m kg				евро
Сервизен мотор Wilo-Star-Z 15 TT	1,6	144	4092216	L	☎

= срок на доставка, L = стока на склад, C = около 2 седмици, K = около 4 седмици, A = при запитване, ☎ = цена при запитване
Производителят си запазва правото на техн. изменения – цените са без ДДС. В сила – валидни са Общите условия за доставка. (виж www.wilo.bg) – Валидни от 01.01.2018 г.

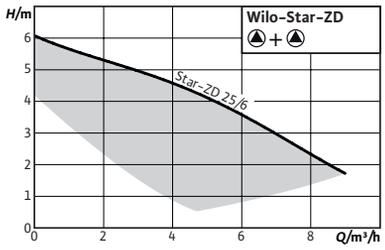

Окомплектовка	**Стр.**
Холендри	141
Уравнители	144

Wilo-Star-ZD

Конструкция
Циркулационна сдвоена помпа с мокър ротор и резбово присъединяване; Предварителен избор на скорост за адаптиране на мощността

Приложение
Циркулационни системи за питейна вода в промишлеността и сградната техника.
Тази циркулационна помпа е подходяща единствено за питейна вода.

Комплект на доставката
- Помпа
- Уплътнения
- Инструкция за монтаж и експлоатация

Особености/Предимства при използване
- Сдвоена помпа за единична и паралелна работа
- Подходяща за всякакво монтажно положение с хоризонтален вал; клемна кутия в положение 3-6-9-12 часа
- Вътрешна байпасна циркулация, която служи като защита срещу образуване на легионела в резервния агрегат
- Повишена сигурност на системата поради постоянното наличие на готов за експлоатация резервен агрегат

Ценова група: PG1

Wilo-Star-ZD									
Модел	**Присъединителен размер**	**Монтажна дължина**	**Номинално налягане**	**Ел. захранване**	**Тегло бруто**	**Бройки за палет**	**Кат. №**		
	Rp	*L0* mm	*PN* bar		*m* kg				евро
Star-ZD 25/6	1	180	10	1~230 V, 50 Hz	6,7	60	4111288	PG1	**453.–**

= срок на доставка, L = стока на склад, C = около 2 седмици, K = около 4 седмици, A = при запитване, = цена при запитване
Производителят си запазва правото на техн. изменения – цените са без ДДС. В сила – валидни са Общите условия за доставка. (виж www.wilo.bg) – Валидни от 01.01.2018 г.

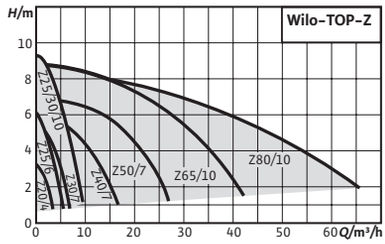

Окомплектовка	Стр.
Превключвателни щекери	188
Холендри	141
Уравнители	144
Таймер Wilo-SK 601N	178
Изключватели Wilo SK 602N/SK 622N	187

Промяна на серията

Wilo-TOP-Z

Конструкция
Циркулационна помпа с мокър ротор с холендрово или фланцово присъединяване. Избор на скорост в зависимост от работната мощност

Приложение
Циркулационни системи за питейна вода в промишлеността и сградната техника.
Тази циркулационна помпа е подходяща единствено за питейна вода.

Комплект на доставката
- Помпа
- Вкл. топлинна изолация
- Вкл. уплътнения при резбово присъединяване
- Вкл. подложни шайби за фланцови болтове (при присъед. размери DN 40 - DN 65)
- Вкл. инструкция за монтаж и експлоатация

Особености/Предимства при използване
- Контролна лампа за посоката на въртене за индикация на правилната посока на въртене (само при 3~)
- Серийна топлоизолация

Опции
- Специални изпълнения за работно налягане PN 16 (срещу доплащане)
- Изпълнение за специално напрежение при запитване.

Забележка
Съгласно TrinkwV (Германска наредба за питейната вода) и DIN 50930-6 в системите за циркулация на питейна вода трябва да се използват само циркулационни помпи с корпуси от неръждаема стомана или медна сплав с повишена корозионна устойчивост (CC 499K)!

Ценова група: PG2

Wilo-TOP-Z										
Модел	**Материал на корпуса**	**Присъединителен размер**	**Присъед. размер на фланеца**	**Монтажна дължина**	**Номинално налягане**	**Ел. захранване**	**Тегло бруто**	**Кат. №**		
		Rp	*DN*	l_0 mm	*PN* bar		*m* kg		🚚	евро
TOP-Z 20/4	Inox	¾	–	150	10	1~230 V, 50 Hz	3,7	2045519	L	**276.–**
TOP-Z 20/4	Inox	¾	–	150	10	3~400/230 V, 50 Hz	3,8	2045520	L	**336.–**
TOP-Z 25/6	Inox	1	–	180	10	1~230 V, 50 Hz	4,1	2045521	L	**283.–**

Изпълнение ...RG с корпус на помпата от медна сплав (CC 499K)
Изпълнение ...GG с корпус на помпата от сив чугун (EN-GJL-250)
Изпълнение ...Inox с корпус на помпата от неръждаема стомана

🚚 = срок на доставка, L = стока на склад, C = около 2 седмици, K = около 4 седмици, A = при запитване, 📞 = цена при запитване
Производителят си запазва правото на техн. изменения – цените са без ДДС. В сила – валидни са Общите условия за доставка. (виж www.wilo.bg) – Валидни от 01.01.2018 г.

Ценова група: PG2

Wilo-TOP-Z

Модел	Материал на корпуса	Присъединителен размер	Присъед. размер на фланеца	Монтажна дължина	Номинално налягане	Ел. захранване	Тегло бруто	Кат. №		
		Rp	*DN*	l_0 mm	*PN* bar		*m* kg			евро
TOP-Z 25/6	Inox	1	–	180	10	3~400/230 V, 50 Hz	4,1	2045522	L	**318.–**
TOP-Z 25/10	RG	1	–	180	10	1~230 V, 50 Hz	7,8	2061964	L	**427.–**
TOP-Z 25/10	RG	1	–	180	10	3~400/230 V, 50 Hz	7,8	**2175509**	C	**444.–**
TOP-Z 30/7	RG	1¼	–	180	10	1~230 V, 50 Hz	6,0	2048340	L	**342.–**
TOP-Z 30/7	RG	1¼	–	180	10	3~400/230 V, 50 Hz	5,9	2048341	L	**365.–**
TOP-Z 30/10	RG	1¼	–	180	10	1~230 V, 50 Hz	7,6	2059857	L	**425.–**
TOP-Z 30/10	RG	1¼	–	180	10	3~400/230 V, 50 Hz	7,7	**2175512**	C	**445.–**
TOP-Z 40/7	RG	–	40	250	6/10	1~230 V, 50 Hz	14,2	2046637	L	**742.–**
TOP-Z 40/7	RG	–	40	250	6/10	3~400/230 V, 50 Hz	14,2	**2175516**	C	**764.–**
TOP-Z 40/7	GG	–	40	250	6/10	1~230 V, 50 Hz	12,4	2046631	L	**463.–**
TOP-Z 40/7	GG	–	40	250	6/10	3~400/230 V, 50 Hz	12,0	**2175515**	C	**494.–**
TOP-Z 50/7	RG	–	50	280	6/10	3~400/230 V, 50 Hz	20,7	**2175522**	C	**1 124.–**
TOP-Z 50/7	GG	–	50	280	6/10	3~400/230 V, 50 Hz	17,9	**2175521**	C	**718.–**
TOP-Z 65/10	RG	–	65	340	6/10	3~400/230 V, 50 Hz	32,5	**2175528**	C	**1 576.–**
TOP-Z 65/10	GG	–	65	340	6/10	3~400/230 V, 50 Hz	29,7	**2175527**	C	**1 062.–**
TOP-Z 80/10	RG	–	80	360	6	3~400/230 V, 50 Hz	34,5	**2175532**	C	**2 035.–**
TOP-Z 80/10	GG	–	80	360	6	3~400/230 V, 50 Hz	30,0	**2175531**	C	**1 118.–**
TOP-Z 80/10	RG	–	80	360	10	3~400/230 V, 50 Hz	37,0	**2175534**	C	**2 035.–**
TOP-Z 80/10	GG	–	80	360	10	3~400/230 V, 50 Hz	34,0	**2175533**	C	**1 118.–**

Изпълнение ...RG с корпус на помпата от медна сплав (CC 499K)
Изпълнение ...GG с корпус на помпата от сив чугун (EN-GJL-250)
Изпълнение ...Inox с корпус на помпата от неръждаема стомана

Ценова група: PG2

Wilo-TOP-Z PN 16

Модел	Материал на корпуса	Присъединителен размер	Присъед. размер на фланеца	Монтажна дължина	Номинално налягане	Ел. захранване	Тегло бруто	Кат. №		
		Rp	*DN*	l_0 mm	*PN* bar		*m* kg			евро
TOP-Z 25/10	RG	1	–	180	16	1~230 V, 50 Hz	7,6	2086131	C	**503.–**
TOP-Z 25/10	RG	1	–	180	16	3~400/230 V, 50 Hz	8,3	**2175510**	C	**446.–**
TOP-Z 30/10	RG	1¼	–	180	16	1~230 V, 50 Hz	7,6	2115863	C	**427.–**
TOP-Z 30/10	RG	1¼	–	180	16	3~400/230 V, 50 Hz	8,4	**2175513**	C	**445.–**
TOP-Z 40/7	RG	–	40	250	16	1~230 V, 50 Hz	11,5	2070569	C	**822.–**
TOP-Z 40/7	GG	–	40	250	16	1~230 V, 50 Hz	11,5	2071094	C	**569.–**
TOP-Z 40/7	RG	–	40	250	16	3~400/230 V, 50 Hz	13,5	**2175518**	C	**855.–**
TOP-Z 40/7	GG	–	40	250	16	3~400/230 V, 50 Hz	11,5	**2175517**	C	**582.–**
TOP-Z 50/7	GG	–	50	280	16	3~400/230 V, 50 Hz	18,0	**2175523**	C	**813.–**
TOP-Z 50/7	RG	–	50	280	16	3~400/230 V, 50 Hz	21,0	**2175524**	C	**1 209.–**
TOP-Z 65/10	GG	–	65	340	16	3~400/230 V, 50 Hz	28,0	**2175529**	C	**1 195.–**
TOP-Z 65/10	RG	–	65	340	16	3~400/230 V, 50 Hz	29,0	**2175530**	C	**1 670.–**
TOP-Z 80/10	GG	–	80	360	16	3~400/230 V, 50 Hz	32,0	**2175535**	C	**1 216.–**
TOP-Z 80/10	RG	–	80	360	16	3~400/230 V, 50 Hz	37,0	**2175536**	C	**2 133.–**

Изпълнение ...RG с корпус на помпата от медна сплав (CC 499K)
Изпълнение ...GG с корпус на помпата от сив чугун (EN-GJL-250)
Изпълнение ...Inox с корпус на помпата от неръждаема стомана

🚚 = срок на доставка, L = стока на склад, C = около 2 седмици, K = около 4 седмици, A = при запитване, 📞 = цена при запитване
Производителят си запазва правото на техн. изменения – цените са без ДДС. В сила – валидни са Общите условия за доставка. (виж www.wilo.bg) – Валидни от 01.01.2018 г.

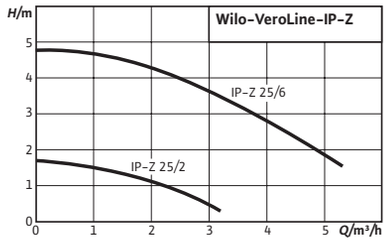

Wilo-VeroLine-IP-Z

Конструкция
Циркулационна помпа със сух ротор с конструкция Inline с резбово присъединяване

Приложение
За изпомпване на питейна, както и на студена и гореща вода (съгл. VDI 2035) без абразивни частици в отоплителни, климатични и охладителни системи

Комплект на доставката
→ Помпа
→ Инструкция за монтаж и експлоатация

Особености/Предимства при използване
→ Висока устойчивост срещу корозиращи флуиди благодарение на корпуса от неръждаема стомана и работното колело от Noryl
→ Разнообразни сфери на приложения благодарение на пригодността за използване във води с твърдост до 5 mmol/l (28 °dH)
→ Всички части от синтетичен материал в допир с флуида отговарят на препоръките за използване на синтетични материали в системи за питейна вода KTW

Ценова група: PG3

Wilo-VeroLine-IP-Z (4-полюсен)							
Модел	Монтажна дължина	Номинално налягане	Ел. захранване	Тегло бруто	Кат. №		
	L0 mm	*PN* bar		*m* kg			евро
IP-Z 25/2	180	10	1~230 V, 50 Hz	5,5	4090293	L	**362.–**
IP-Z 25/2	180	10	3~400V V, 50 Hz	4,5	4090292	L	**334.–**

Ценова група: PG3

Wilo-VeroLine-IP-Z (2-полюсен)							
Модел	Монтажна дължина	Номинално налягане	Ел. захранване	Тегло бруто	Кат. №		
	L0 mm	*PN* bar		*m* kg			евро
IP-Z 25/6	180	10	1~230 V, 50 Hz	5,9	4090295	L	**355.–**
IP-Z 25/6	180	10	3~400V V, 50 Hz	5,0	4090294	L	**329.–**

Ценова група: PG14

Окомплектовка				
Модел	Описание	Кат. №		
				евро
2 преходни елемента (1 комплект) от неръждаема стомана, G1½ i x G2 a x 33	–	4037301	L	☎

🚚 = срок на доставка, L = стока на склад, C = около 2 седмици, K = около 4 седмици, A = при запитване, ☎ = цена при запитване
Производителят си запазва правото на техн. изменения – цените са без ДДС. В сила – валидни са Общите условия за доставка. (виж www.wilo.bg) – Валидни от 01.01.2018 г.

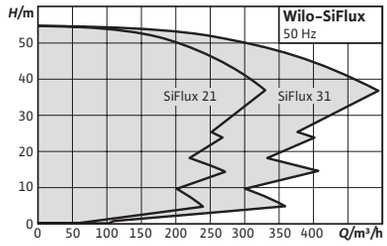

Wilo-SiFlux

Конструкция
Високоефективна, напълно автоматична, заводски сглобена многопомпена система за реализиране на големи дебити в системи за отопление, климатизация и охлаждане. 3 до 4 успоредно включени, електронно регулирани помпи “Inline” със сух ротор от сериите VeroLine–IP-E или CronoLine-IL-E. Съответно по една помпа в система като резервна помпа. Включително Smart-Controller SCe.

Приложение
За изпомпване на вода за отопление (съгласно VDI 2035), водно-гликолни смеси и вода за охлаждане и климатизация без абразивни частици в отоплителни, климатични и охладителни системи.

Комплект на доставката
- Многопомпена система Wilo-SiFlux
- Инструкция за монтаж и експлоатация Wilo-Siflux
- Инструкция за монтаж и експлоатация на помпата
- Инструкция за монтаж и експлоатация на таблото за управление

Особености/Предимства при използване
- Бърз и лесен монтаж благодарение на предварително инсталираната система. По този начин търсенето на грешки се свежда до минимум.
- Енергоспестяваща: Експлоатация в диапазона на частично натоварване съобразно актуалните нужди.
- Надеждна система благодарение на съгласуваните помежду си компоненти.
- Компактен дизайн, лесен достъп до всички компоненти.
- Всичко на едно място. По-малка нужда от уточняване на подробности при закупуването.

Ел. захранване
3~400 V, 50 Hz

Ценова група: PG6

Wilo-SiFlux								
Модел	Ел. захранване	Максимално работно налягане	Дебит на всяка помпа	Номинален ток	Тегло бруто	Кат. №		
		p_{max} bar	Q m³/h	I A	m kg			евро
21-IP-E 40/120-1,5/2-SC-16-T4	3~400 V, 50 Hz	16	25	15.3	680	4189216	K	
21-IP-E 40/160-4/2-SC-16-T4	3~400 V, 50 Hz	16	25	28.8	723	4189217	K	18 020.–
21-IL-E 40/170-5,5/2-SC-16-T4	3~400 V, 50 Hz	16	25	31.8	582	4189218	K	23 702.–
31-IP-E 40/120-1,5/2-SC-16-T4	3~400 V, 50 Hz	16	25	20.4	936	4189219	K	
31-IP-E 40/160-4/2-SC-16-T4	3~400 V, 50 Hz	16	25	38.4	994	4189220	K	
31-IL-E 40/170-5,5/2-SC-16-T4	3~400 V, 50 Hz	16	25	42.4	1167	4189221	K	
21-IP-E 50/130-2,2/2-SC-16-T4	3~400 V, 50 Hz	16	45	19.8	833	4189222	K	
21-IP-E 50/150-4/2-SC-16-T4	3~400 V, 50 Hz	16	45	34.2	873	4189223	K	
21-IL-E 50/180-7,5/2-SC-16-T4	3~400 V, 50 Hz	16	45	42	1058	4189224	K	
31-IP-E 50/130-2,2/2-SC-16-T4	3~400 V, 50 Hz	16	45	26.4	1137	4189225	K	
31-IP-E 50/150-4/2-SC-16-T4	3~400 V, 50 Hz	16	45	45.6	1191	4189226	K	
31-IL-E 50/180-7,5/2-SC-16-T4	3~400 V, 50 Hz	16	45	56	1437	4189227	K	
21-IP-E 65/120-3/2-SC-16-T4	3~400 V, 50 Hz	16	65	25.5	1002	4189228	K	
21-IP-E 65/130-4/2-SC-16-T4	3~400 V, 50 Hz	16	65	35.4	1027	4189229	K	
21-IL-E 65/160-7,5/2-SC-16-T4	3~400 V, 50 Hz	16	65	40.8	1180	4189230	K	26 318.–
31-IP-E 65/120-3/2-SC-16-T4	3~400 V, 50 Hz	16	65	34	1350	4189231	K	
31-IP-E 65/130-4/2-SC-16-T4	3~400 V, 50 Hz	16	65	47.2	1379	4189232	K	27 314.–
31-IL-E 65/160-7,5/2-SC-16-T4	3~400 V, 50 Hz	16	65	54.4	1620	4189233	K	
21-IP-E 80/110-4/2-SC-10-T4	3~400 V, 50 Hz	10	95	32.1	1224	4196555	K	
21-95-IL-E 80/160-11/2-SC-16-T4	3~400 V, 50 Hz	16	95	60	1576	4189235	K	
21-IL-E 80/170-15/2-SC-16-T4	3~400 V, 50 Hz	16	95	77.4	1596	4189236	K	43 795.–
31-IP-E 80/110-4/2-SC-10-T4	3~400 V, 50 Hz	16	95	42.8	1532	4196556	A	
31-95-IL-E 80/160-11/2-SC-16-T4	3~400 V, 50 Hz	16	95	80	1997	4189238	K	50 864.–
31-IL-E 80/170-15/2-SC-16-T4	3~400 V, 50 Hz	16	95	103.2	2024	4189239	K	
21-IL-E 80/140-7,5/2-SC-16-T4	3~400 V, 50 Hz	16	120	41.1	1709	4189240	K	36 131.–
21-120-IL-E 80/160-11/2-SC-16-T4	3~400 V, 50 Hz	16	120	60	1912	4189241	K	
21-IL-E 80/200-22/2-SC-16-T4	3~400 V, 50 Hz	16	120	113.1	2069	4189242	K	
31-IL-E 80/140-7,5/2-SC-16-T4	3~400 V, 50 Hz	16	120	54.8	2109	4189243	K	44 373.–
31-120-IL-E 80/160-11/2-SC-16-T4	3~400 V, 50 Hz	16	120	80	2379	4189244	K	
31-IL-E 80/200-22/2-SC-16-T4	3~400 V, 50 Hz	16	120	150.8	2590	4189245	K	

= срок на доставка, L = стока на склад, C = около 2 седмици, K = около 4 седмици, A = при запитване, = цена при запитване
Производителят си запазва правото на техн. изменения – цените са без ДДС. В сила – валидни са Общите условия за доставка. (виж www.wilo.bg) – Валидни от 01.01.2018 г.

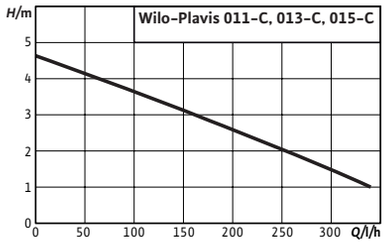

Последващ модел на DrainLift Con

Wilo-Plavis 011-C

Конструкция
Автоматична система за изпомпване на кондензат

Приложение
- Горивна техника (с котли с маслено горене системата за повишаване на налягането трябва да бъде монтирана след неутрализиращо устройство)
- Климатични и хладилни системи (напр. хладилници и изпарители)

Комплект на доставката
- Система за изпомпване на кондензат с нивосонда
- Резервоар, капак
- Електрически кабел с дължина 1,5 m
- Инструкция за монтаж и експлоатация

Особености/Предимства при използване
- Лесен монтаж благодарение на регулируемия вход
- Икономия на енергия благодарение на ниския разход на енергия
- Перфектна интеграция в клиентската среда благодарение на компактната модерна конструкция и тихия режим на експлоатация (< 40 dBA)

Забележка
Променени размери спрямо предхождащия модел

Ценова група:

Wilo-Plavis 011-C				
Модел	Бруто обем	Кат. №		
	V l			евро
-	0,7	2548593	PG7	–

= срок на доставка, L = стока на склад, C = около 2 седмици, K = около 4 седмици, A = при запитване, = цена при запитване
Производителят си запазва правото на техн. изменения – цените са без ДДС. В сила – валидни са Общите условия за доставка. (виж www.wilo.bg) – Валидни от 01.01.2018 г.

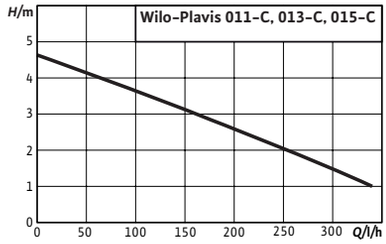

Последващ модел на DrainLift Con

Wilo-Plavis 013-C

Конструкция
Автоматична система за изпомпване на кондензат

Приложение
- Горивна техника (с котли с маслено горене системата за повишаване на налягането трябва да бъде монтирана след неутрализиращо устройство)
- Климатични и хладилни системи (напр. хладилници и изпарители)

Комплект на доставката
- Система за изпомпване на кондензат с нивосонда
- Резервоар, капак и шибър
- Електрически кабел с дължина 1,5 m
- Маркуч от страната на нагнетателя (Ø 8 mm, 5 m)
- регулируем гумен вход Ø 2/32 mm (2x)
- Болтове (Ø 4) и анкерно закрепване (2x) за стенен монтаж
- Инструкция за монтаж и експлоатация

Особености/Предимства при използване
- Лесен монтаж благодарение на системата Plug&Pump с регулируем вход и въртящ се капак
- Бърза и лесна поддръжка благодарение на разглобяемия капак за поддръжка и вграден възвратен клапан
- По-голяма експлоатационна безопасност благодарение на вградената визуална аларма
- Икономия на енергия благодарение на ниския разход на енергия
- Перфектна интеграция в клиентската среда благодарение на компактната модерна конструкция и тихия режим на експлоатация (< 40 dBA)

Забележка
Променени размери спрямо предхождащия модел

Ценова група: PG7

Wilo-Plavis 013-C				
Модел	Бруто обем	Кат. №		
	V l			евро
013-C	1,1	**2548552**	PG7	–

= срок на доставка, L = стока на склад, C = около 2 седмици, K = около 4 седмици, A = при запитване, = цена при запитване
Производителят си запазва правото на техн. изменения – цените са без ДДС. В сила – валидни са Общите условия за доставка. (виж www.wilo.bg) – Валидни от 01.01.2018 г.

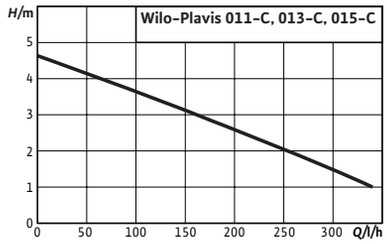

Последващ модел на DrainLift Con

Wilo-Plavis 015-C

Конструкция
Автоматична система за изпомпване на кондензат

Приложение
- Горивна техника (с котли с маслено горене системата за повишаване на налягането трябва да бъде монтирана след неутрализиращо устройство)
- Климатични и хладилни системи (напр. хладилници и изпарители)

Комплект на доставката
- Система за изпомпване на кондензат с нивосонда
- Резервоар, капак и шибър
- Електрически кабел с дължина 1,5 m
- Стена на камерата за гранулат за неутрализация (1x)
- Маркуч от страната на нагнетателя (Ø 8 mm, 5 m)
- регулируем гумен вход Ø 2/32 mm (4x)
- Болтове (Ø 4) и анкерно закрепване (2x) за стенен монтаж
- Инструкция за монтаж и експлоатация

Особености/Предимства при използване
- Лесен монтаж благодарение на системата Plug&Pump с регулируем вход и въртящ се капак
- Бърза и лесна поддръжка благодарение на разглобяемия капак за поддръжка и вграден възвратен клапан
- Неутрализираща функция благодарение на вградената преградна стена
- По-голяма експлоатационна безопасност благодарение на вградената визуална и звукова аларма
- Икономия на енергия благодарение на ниския разход на енергия
- Перфектна интеграция в клиентската среда благодарение на компактната модерна конструкция и тихия режим на експлоатация (< 40 dBA)

Забележка
Променени размери спрямо предхождащия модел

Ценова група: PG7

Wilo-Plavis 015-C				
Модел	Бруто обем V l	Кат. №		
			🚚	евро
015-C	1,6	**2548553**	PG7	**–**

Окомплектовка					
Модел	Описание	Кат. №		Ценова група	
			🚚		евро
Неутрализиращ гранулат	700 грама гранулат от калциеви и магнезиеви съединения за неутрализиране на кисели отпадни води, като например кондензат от горивни уреди. Трябва да се подменя най-малко веднъж годишно.	**2547952**	A	PG14	**31.–**

🚚 = срок на доставка, L = стока на склад, C = около 2 седмици, K = около 4 седмици, A = при запитване, 📞 = цена при запитване
Производителят си запазва правото на техн. изменения – цените са без ДДС. В сила – валидни са Общите условия за доставка. (виж www.wilo.bg) – Валидни от 01.01.2018 г.



Wilo-SiClean

Конструкция

Компактен сепаратор за частици, доставен като комплект и лесен за инсталиране. Комплектът се състои от механични и хидравлични компоненти: циркулационна помпа, сепаратор за частици, изпускателен клапан, автоматичен ограничител на дебита, обезвъздушително устройство, разпределителна кутия за контрол на циркулационната помпа. За стенен монтаж или монтаж към пода (в зависимост от модела). Смукателните и напорните отвори, както и свързването към мрежата, се извършват от монтажника. Ръчно изпразване на системата.

Приложение

Wilo-SiClean отстранява магнетизирани и немагнетизирани частици от отоплителните системи посредством естествени физични явления. Освен това може да се отделят микро-мехурчетата чрез обезвъздушителното устройство. За монтаж в търговски обекти (административни сгради, хотели, болници, търговски центрове, училища, ...) и отоплителни и климатични системи за топлофикационни системи.

Особености/Предимства при използване

- Отстраняване на магнетизирани и немагнетизирани частици от флуида и обезвъздушаване на микро-мехурчета
- Висока ефективност на пречистване чрез физични ефекти (гравитация, филтриране, ефект на намагнетизиране, ефект на намаляване на налягането)
- Лесно манипулиране чрез лесна инсталация, поддръжка и опростени настройки
- Устойчивост на корозия благодарение на сепаратора за частици от неръждаема стомана

Комплект на доставката

- Сепаратор за частици Wilo-SiClean (предварително монтиран в комплекта)
- Разпределителен шкаф
- Инструкция за монтаж и експлоатация Wilo-SiClean
- Инструкция за монтаж и експлоатация на циркулационна помпа

Ценова група: PG6

Wilo-SiClean					
Модел	**Ел. захранване**	**Тегло бруто**	**Кат. №**		
		m kg		🚚	евро
SiClean 0,5	1~230 V/50 Hz	18	4195118	C	**2 551.–**
SiClean 1	1~230 V/50 Hz	20	4195119	C	**2 472.–**
SiClean 2	1~230 V/50 Hz	22	4195120	C	**2 597.–**
SiClean 3	1~230 V/50 Hz	56	4195121	C	**3 578.–**
SiClean 4	1~230 V/50 Hz	70	4195122	C	☎
SiClean 5	1~230 V/50 Hz	75	4195123	C	**5 684.–**

🚚 = срок на доставка, L = стока на склад, C = около 2 седмици, K = около 4 седмици, A = при запитване, ☎ = цена при запитване
Производителят си запазва правото на техн. изменения – цените са без ДДС. В сила – валидни са Общите условия за доставка. (виж www.wilo.bg) – Валидни от 01.01.2018 г.

Wilo-SiClean Comfort

Конструкция

Напълно автоматичен, компактен сепаратор за частици, доставен като версия „Plug & Play“, лесен за инсталиране. Системата се състои от механични и хидравлични компоненти: помпа, сепаратор, включително камера за събиране на частици, автоматично устройство за промиване за уплътнителната система, обезвъздушително устройство, разпределителна кутия SC за управление на помпата и на устройството за промиване на уплътнителната система. Системата се поставя на мястото за монтаж и се закрепва към пода. Смукателните и напорните отвори, както и свързването към мрежата, се извършват от монтажника. Изпразването на системата става автоматично благодарение на настройката на параметрите на таблото за управление.

Приложение

Wilo-SiClean Comfort отстранява частици от отоплителните системи посредством естествени физични явления. За монтаж в търговски обекти (административни сгради, хотели, болници, търговски центрове, училища, ...) и отоплителни и климатични системи за топлофикационни системи.

Особености/Предимства при използване

- Висока ефективност чрез комбинацията на физичните ефекти: центробежни сили, магнитофореза и вортекс ефект
- Лесно манипулиране чрез напълно автоматична експлоатация
- Бърза и лесна инсталация чрез версия „Plug & Play“
- По-голям комфорт чрез напълно автоматично и регулируемо изпразване на събраните частици в резервоара за шлам
- Висока функционалност чрез отстраняване на всички магнетизирани и немагнетизирани частици, свободен въздух и микро-мехурчета във флуида, както и подпомагане на процеса на обезгазяване

Комплект на доставката

- Сепаратор за частици Wilo-SiClean Comfort
- Инструкцията за монтаж и експлоатация Wilo-SiClean Comfort (включително описание на табло за управление SC)
- Инструкция за монтаж и експлоатация на помпа Wilo-VeroLine-IPL...

Ценова група: PG6

Wilo-SiClean Comfort					
Модел	**Ел. захранване**	**Тегло бруто**	**Кат. №**		
		m kg		🚚	евро
SiClean Comfort 12	3~400 V, 50 Hz	136,9	4194907	K	**10 952.–**
SiClean Comfort 15	3~400 V, 50 Hz	137	4194908	K	**10 596.–**

🚚 = срок на доставка, L = стока на склад, C = около 2 седмици, K = около 4 седмици, A = при запитване, ☎ = цена при запитване
Производителят си запазва правото на техн. изменения – цените са без ДДС. В сила – валидни са Общите условия за доставка. (виж www.wilo.bg) – Валидни от 01.01.2018 г.

Ценова група: PG6

Wilo-SiClean Comfort					
Модел	**Ел. захранване**	**Тегло бруто**	**Кат. №**		
		m kg		🚚	евро
SiClean Comfort 20	3~400 V, 50 Hz	137,8	4194909	K	**11 024.–**
SiClean Comfort 25	3~400 V, 50 Hz	138,7	4194910	K	**11 374.–**
SiClean Comfort 30	3~400 V, 50 Hz	194,5	4194911	K	**13 023.–**
SiClean Comfort 40	3~400 V, 50 Hz	201,2	4194912	K	**13 319.–**
SiClean Comfort 50	3~400 V, 50 Hz	210,9	4194913	K	**13 814.–**
SiClean Comfort 65	3~400 V, 50 Hz	252,7	4194914	K	**15 326.–**

🚚 = срок на доставка, L = стока на склад, C = около 2 седмици, K = около 4 седмици, A = при запитване, 📞 = цена при запитване
Производителят си запазва правото на техн. изменения – цените са без ДДС. В сила – валидни са Общите условия за доставка. (виж www.wilo.bg) – Валидни от 01.01.2018 г.

Винтови съединения от ковък чугун

Винтови съединения за циркулационни помпи

Накрайници с вътрешна резба за присъединяване към стоманени тръби (DIN 2440) с тръбна резба Whitworth съгласно DIN EN 10226-1

Ценова група: PG14

Винтови съединения от ковък чугун (GTW)

Свързване	Опаковка	Тегло бруто	Кат. №			За помпи Wilo...
		m kg		🚚	евро	
Rp ½ x G 1	1 комплект	0,3	4090808	L	**12.–**	Присъед. размер 15/20
Rp 1 x G 1½	1 комплект	0,4	4092741	L	**778.–**	Присъед. размер 25
Rp 1 x G 1½	72 комплект	34,2	112047298	L	**582.–**	Присъед. размер 25
Rp 1¼ x G 2	1 комплект	0,8	4092742	L	**1 094.–**	Присъед. размер 30
Rp 1¼ x G 2	48 комплект	38,6	112047390	L	**555.–**	Присъед. размер 30

1 комплект винтово съединение се състои от: 2 холендрови гайки, 2 плоски уплътнения и 2 накрайника

🚚 = срок на доставка, L = стока на склад, C = около 2 седмици, K = около 4 седмици, A = при запитване, 📞 = цена при запитване
Производителят си запазва правото на техн. изменения – цените са без ДДС. В сила – валидни са Общите условия за доставка. (виж www.wilo.bg) – Валидни от 01.01.2018 г.

Холендър от месинг

A

B

Винтови съединения за циркулационни помпи за БГВ,
Материал месинг (MS)
Фиг. A: Специални накрайници с външна резба Whitworth (DIN 2999) и вътрешен диаметър за резбово присъединяване или спояване към медна тръба, по избор (DIN EN 1057)

Фиг. B: Накрайници с вътрешна резба за присъединяване към медна тръба (DIN EN 1057) с тръбна резба Whitworth съгласно DIN 2999.

Ценова група: PG14

Винтови съединения от месинг (MS)

Свързване	Опаковка	Тегло бруто	Чертеж с размери	Кат. №			За помпи Wilo...
		m kg			🚚	евро	
R ½ /Ø 15 i x G 1	1 комплект	0,3	A	4092743	L	**9.–**	Присъед. размер 15/20
R ½ /Ø 15 i x G 1	96 комплект	0,5	A	112047493	L	**898.–**	Присъед. размер 15/20
Rp ¾ x G 1¼	1 комплект	0,4	B	4016172	L	**21.–**	TOP-Z 20/4, Stratos PICO-Z 20
R 1/Ø 28 i x G 1½	1 комплект	0,7	A	112047195	L	**19.–**	Присъед. размер 25
R 1/Ø 28 i x G 1½	24 комплект	16,3	A	112047596	L	**471.–**	Присъед. размер 25
R 1¼/Ø 35 i x G 2	1 комплект	1,1	A	112082691	L	**31.–**	Присъед. размер 30
R 1¼/Ø 35 i x G 2	24 комплект	27,5	A	112082794	L	**744.–**	Присъед. размер 30

1 комплект винтово съединение се състои от: 2 холендрови гайки (GTW, хроматирани), 2 плоски уплътнения и 2 накрайника (месинг CW 614N), болтово или споено съединение

Ценова група: PG14

Адаптер (пръстен с резба) от месинг

Модел	Опаковка	Тегло бруто	Кат. №			За помпи Wilo...
		m kg		🚚	евро	
Адаптер G 1½/G 2	1 комплект	0,2	4105914	L	**17.–**	Помпи с резбово присъединяване DN 25 (1")

Адаптер за помпи Wilo с резбово присъединяване DN 25 на присъединителен размер DN 30. Монтажната дължина на помпата се запазва с адаптера (удължение 0 mm).
1 комплект пръстени с резба, състоящ се от 2 пръстена включително уплътнения.

🚚 = срок на доставка, L = стока на склад, C = около 2 седмици, K = около 4 седмици, A = при запитване, 📞 = цена при запитване
Производителят си запазва правото на техн. изменения – цените са без ДДС. В сила – валидни са Общите условия за доставка. (виж www.wilo.bg) – Валидни от 01.01.2018 г.

Комплект контрафланци Wilo
Два предварително заварени фланеца от стомана съгласно DIN-EN 1092-1, модел 11, с шийка за заваряване към тръби, както и уплътнения и болтове/гайки за фланцовите връзки.

Изпълнение PN 6
DN 32 – DN 65
2 контрафланеца от стомана (DIN-EN 1092-1/11 B2)
2 плоски уплътнения и 4 болта/гайки M12
DN 80 – DN 100
2 контрафланеца от стомана (DIN-EN 1092-1/11 B2)
2 плоски уплътнения и 8 болта/гайки M16

Изпълнение PN 10
DN 32 – DN 65
2 контрафланеца от стомана (DIN-EN 1092-1/11 B2)
2 плоски уплътнения и 8 болта/гайки M16
DN 80 – DN 100
2 контрафланеца от стомана (DIN-EN 1092-1/11 B2)
2 плоски уплътнения и 16 болта/гайки M16

Ценова група: PG14

Комплект контрафланци Wilo						
Серия	Присъед. размер на фланеца	Номинално налягане	Тегло бруто	Кат. №		
	DN	bar	*m* kg		🚚	евро
Комплект контрафланец	32	PN 6	3,0	2105576	L	**38.–**
Комплект контрафланец	40	PN 6	3,4	2105578	L	**40.–**
Комплект контрафланец	50	PN 6	3,6	2105580	L	**44.–**
Комплект контрафланец	65	PN 6	4,4	2105582	L	**55.–**
Комплект контрафланец	80	PN 6	6,6	2105584	L	**84.–**
Комплект контрафланец	100	PN 6	8,0	2105586	L	**99.–**
Комплект контрафланец	32	PN 10	4,6	2105577	L	**52.–**
Комплект контрафланец	40	PN 10	5,0	2105579	L	**49.–**
Комплект контрафланец	50	PN 10	6,2	2105581	L	**59.–**
Комплект контрафланец	65	PN 10	7,6	2105583	L	**69.–**
Комплект контрафланец	80	PN 10	10,2	2105585	L	**91.–**
Комплект контрафланец	100	PN 10	11,8	2105587	L	**105.–**

🚚 = срок на доставка, L = стока на склад, C = около 2 седмици, K = около 4 седмици, A = при запитване, 📞 = цена при запитване
Производителят си запазва правото на техн. изменения – цените са без ДДС. В сила – валидни са Общите условия за доставка. (виж www.wilo.bg) – Валидни от 01.01.2018 г.

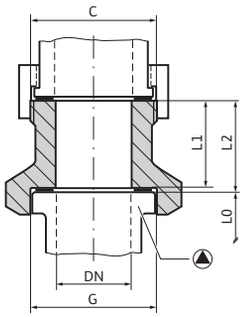

Преходни елементи с резба Wilo-R

Преходните елементи Wilo-R са предвидени за изравняване на дължината на тръбни съединения. Преходни елементи R5, R12 и R22 от бронз месинг CW 612 N са разрешени за циркулационни системи за питейна вода. Когато няма на разположение преходни елементи, е необходима промяна на тръбопровода.

Ценова група: PG14

Преходни елементи за изравняване на дължината Wilo-R

Модел	Нова помпа		Тръбопровод		Размери		Матери-али	Тегло прибл.	Кат. №		
	DN	*G*	*C*	*DN*	*L1*	*L2*		*m* kg			евро
					mm						
R 24	25	G 1½	R 1½	25	18	20	GG	0,3	110880596	L	**30.–**
R 1	25	G 1½	R 1½	25	28	30	GG	0,4	110786891	L	**3 211.–**
R 2	25	G 1½	R 1½	25	38	40	GG	0,5	110626790	L	**35.–**
R 5	25	G 1½	R 2	32	3	5	MS	0,1	110678298	L	**4 689.–**
R 6	25	G 1½	R 2	32	13	15	GG	0,4	110678493	L	**3 264.–**
R 7	25	G 1½	R 2	32	18	20	GG	0,5	110787094	L	**3 180.–**
R 12	25	G 1½	R 2¼	40	3	5	MS	0,2	110788294	L	**34.–**
R 8	32	G 2	R 2	32	18	20	GG	0,4	110627199	L	**2 976.–**
R 11	32	G 2	R 2	32	68	70	GG	1,1	110627590	L	**4 215.–**
R 14	32	G 2	R 2	32	38	40	GG	0,6	110627497	L	**3 518.–**
R 10	32	G 2	R 2	32	28	30	GG	0,5	110627394	L	**3 135.–**
R 9	32	G 2	R 2	32	23	25	GG	0,5	110627291	L	**3 176.–**
R 22	32	G 2	R 2	32	38	40	MS	0,9	110680092	L	**74.–**

Забележка: Комплектът на доставката включва 1 преходен елемент и 2 уплътнения

🚚 = срок на доставка, L = стока на склад, C = около 2 седмици, K = около 4 седмици, A = при запитване, 📞 = цена при запитване
Производителят си запазва правото на техн. изменения – цените са без ДДС. В сила – валидни са Общите условия за доставка. (виж www.wilo.bg) – Валидни от 01.01.2018 г.

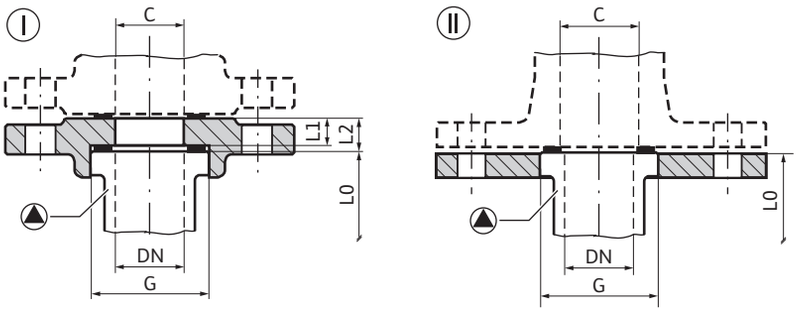

Фланцови пръстени Wilo-RF
Фланцовите пръстени Wilo-RF са предвидени – с някои изключения – за изравняване на дължината с фланци PN 6 (RF 4, RF 5 и RF 6 също в PN 16). За изравняването на дължината с фланци PN 10/16 е необходима промяна на тръбопровода.

RF7 (овален фланец, кръг за отвор D.80)
RF 8 (правоъгълен фланец, кръг за отвор D.90)

Ценова група: PG14

Фланцови пръстени Wilo-RF

Модел	Нова помпа	Тръбопровод	Изпълнение	Размери		Материал	Тегло прибл. PN 6	Кат. №			Тегло прибл. PN 10/16	Кат. №		
	DN	*G*	*C*	*L1* mm	*L2* mm		*m* kg			евро	*m* kg			евро
RF 7	25	G 1½	DN 25	II	–	–	GG	0,3	110628790	L	**2 432.–**	–	–	–	**–**
RF 10	25	G 1½	DN 25	I	25,5	30	GG	1,1	110851499	L	**40.–**	–	–	–	**–**
RF 9	25	G 1½	DN 40	I	15,5	20	GG	1,4	110679395	L	**4 749.–**	–	–	–	**–**
RF 13	25	G 1½	DN 50	I	25,5	30	GG	2,1	110679498	L	**5 360.–**	–	–	–	**–**
RF 1	32	G 2	DN 32	II	–	–	GG	1,1	110627990	L	**3 863.–**	–	–	–	**–**
RF 2	32	G 2	DN 32	I	2,5	7	GG	1,4	110680298	L	**49.–**	–	–	–	**–**
RF 3	32	G 2	DN 32	I	15,5	20	GG	1,5	110680596	L	**47.–**	–	–	–	**–**
RF 4	32	G 2	DN 32	I	30,5	35	GG	1,8	110680699	L	**5 413.–**	2,6	110680791	L	**6 785.–**
RF 0	32	G 2	DN 40	II	–	–	GG	1,4	110679796	L	**3 916.–**	–	–	–	**–**
RF 8	32	G 2	DN 40	I	5,5	10	GG	1,1	110680997	L	**4 200.–**	–	–	–	**–**
RF 12	32	G 2	DN 40	I	5,5	10	GG	1,4	110851797	L	**4 894.–**	–	–	–	**–**
RF 11	32	G 2	DN 50	II	–	–	GG	1,9	110679899	L	**4 947.–**	–	–	–	**–**
RF 5	32	G 2	DN 50	I	15,5	20	GG	1,8	110787197	L	**5 542.–**	3,2	110791299	L	**81.–**
RF 6	32	G 2	DN 50	I	30,5	35	GG	2,1	110787290	L	**6 148.–**	3,4	110791391	L	**80.–**

Забележка: Комплектът на доставката съдържа: 1 фланцов пръстен, 2 уплътнения и болтове

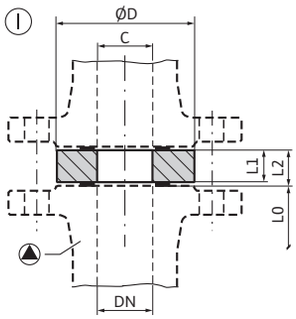

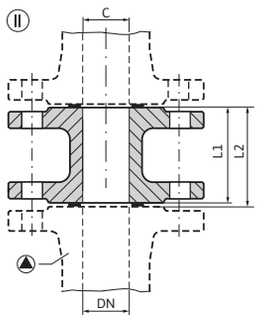

Междуфланцови щуцери Wilo-F
Междуфланцовите щуцери Wilo-F са предвидени - с малки изключения - за изравняване на дължината с фланци PN 6 или PN 16. Когато няма на разположение преходни елементи, е необходима промяна на тръбопровода.

При помпи с комбинирани фланци трябва да се използват подложните шайби, включени в комплекта на доставката.
Фланцови щуцери F1-MS от бронз месинг CW 612 N са разрешени за циркулационни системи за БГВ.

Ценова група: PG14

Междуфланцови щуцери за изравняване на дължината Wilo-F

Модел	Нова помпа	Тръбопровод	Изпълнение	Размери			Тегло прибл. PN 6	Кат. №			Тегло прибл. PN 10/16	Кат. №		
	DN	*C*		*L1*	*L2* mm	*Ø D*	*m* kg			евро	*m* kg			евро
F 0	40	DN 40	I	13	15	91	0,8	110842497	L	**3 404.–**	1,1	110842590	L	**3 813.–**
F 1	40	DN 40	I	28	30	91	1,4	110586593	L	**4 174.–**	1,7	110586696	L	**4 458.–**
F 1-MS	40	DN 40	I	28	30	91	1,6	2060865	L	**83.–**	1,9	2060920	L	**143.–**
F 26	40	DN 40	I	48	50	91	2,2	110851098	L	**57.–**	2,5	110851190	L	**59.–**
F 2	50	DN 50	I	8	10	106	0,7	110787690	L	**3 332.–**	1,0	110791494	L	**36.–**
F 3	50	DN 50	I	18	20	106	1,3	110623098	L	**3 998.–**	1,6	110623190	L	**45.–**
F 4	50	DN 50	I	28	30	106	1,7	110681292	L	**47.–**	2,0	110681395	L	**5 121.–**
F 5	50	DN 50	I	33	35	106	2,0	110623293	L	**5 360.–**	2,4	110623396	L	**62.–**
F 40	50	DN 50	II	158	160	–	–	–	–	**–**	7,4	2101156	L	**410.–**
F 9	65	DN 65	I	8	10	126	0,9	110787896	L	**3 760.–**	1,3	110791690	L	**40.–**
F 10	65	DN 65	I	18	20	126	1,5	110624092	L	**5 038.–**	1,9	110624195	L	**55.–**
F 11	65	DN 65	I	28	30	126	2,1	110624298	L	**5 701.–**	2,5	110624390	L	**61.–**
F 28	65	DN 65	I	38	40	126	3,1	110681498	L	**63.–**	3,4	110681590	L	**7 168.–**
F 29	65	DN 65	I	43	45	126	3,2	110681693	L	**7 433.–**	4,5	110681796	L	**76.–**
F 41	65	DN 65	II	133	135	–	–	–	–	**–**	8,3	2101157	L	**484.–**
F 30	80	DN 80	I	23	25	141	2,5	110681899	L	**63.–**	3,3	110681991	L	**7 062.–**
F 42	80	DN 80	II	138	140	–	–	–	–	**–**	11,6	2101158	L	**570.–**

🚚 = срок на доставка, L = стока на склад, C = около 2 седмици, K = около 4 седмици, A = при запитване, 📞 = цена при запитване
Производителят си запазва правото на техн. изменения – цените са без ДДС. В сила – валидни са Общите условия за доставка. (виж www.wilo.bg) – Валидни от 01.01.2018 г.

Ценова група: PG14

Междуфланцови щуцери за изравняване на дължината Wilo-F

Модел	Нова помпа	Тръбопровод	Изпълнение	Размери			Тегло прибл. PN 6	Кат. №			Тегло прибл. PN 10/16	Кат. №		
	DN	*C*		*L1*	*L2* mm	*Ø D*	*m* kg			евро	*m* kg			евро
F 16	80	DN 80	I	8	10	141	1,3	110788099	L	**3 817.–**	–	–	–	**–**
F 17	80	DN 80	I	18	20	141	2,2	110625097	L	**5 273.–**	–	–	–	**–**
F 18	80	DN 80	I	38	40	141	3,7	110625292	L	**6 683.–**	–	–	–	**–**
F 34	100	DN 100	I	33	35	161	3,9	110851293	L	**79.–**	3,8	110851396	L	**113.–**
F 35	100	DN 100	I	53	55	161	5,7	110862592	L	**11 129.–**	5,8	110862695	L	**14 916.–**
F 43	100	DN 100	II	188	190	–	–	–	–	**–**	13,3	2101159	L	**673.–**

Забележка: Комплектът на доставката съдържа: 1 преходен елемент, 2 уплътнения и болтове

Ценова група: PG14

Адаптер за подмяна на помпи с фланцово присъединяване

Модел	Присъед. размер на фланеца	Номинално налягане	Обща дължина адаптер/компенсируема мярка за дължина	Кат. №		
	DN	*PN* bar	mm			евро
Адаптер A40-40 комплект	40	16	40	2117416	L	**80.–**
Адаптер A40-60 Set	40	16	60	2085210	L	**102.–**
Адаптер A40-100 SET	40	16	100	2085211	L	**143.–**
Адаптер A40-160 комплект	40	16	160	2119558	L	**505.–**
Адаптер A65-20 Set	65	16	20	2085470	L	**68.–**
Адаптер A65-45 Set	65	16	45	2085471	L	**105.–**
Адаптер A80-10 Set	80	16	10	2085472	L	**49.–**
Адаптер A80-50 Set	80	16	50	2085212	L	**172.–**
Адаптер A80-60 Set	80	16	60	2085213	L	**145.–**

🚚 = срок на доставка, L = стока на склад, C = около 2 седмици, K = около 4 седмици, A = при запитване, 📞 = цена при запитване
Производителят си запазва правото на техн. изменения – цените са без ДДС. В сила – валидни са Общите условия за доставка. (виж www.wilo.bg) – Валидни от 01.01.2018 г.

Конзоли за монтаж върху фундамент за помпи Inline						
Модел	Брой		Кат. №		Ценова група	
						евро
Конзола F 2-12 SET	2	Stratos GIGA B	2163559	L	PG14	**62.–**
Конзола F 2-12 КОМПЛЕКТ	2	IP-E 40/115-0,55/2, IP-E 50/115-0,75/2, IP-E 65/115-1,5/2, IP-E 80/115-2,2/2, IPL 40/80-0,09/4, IPL 40/110-0,12/4, IPL 40/70-0,12/2, IPL 40/115-0,55/2, IPL 50/115-0,75/2, IPL 65/115-1,5/2, IPL 80/115-2,2/2	2085234	C	PG14	**62.–**
Конзола F 3-12 КОМПЛЕКТ	3	IP-E/DP-E 32/.. до 80/... , IL-E/DL-E 40/... и 50/... , IPL/DPL 32/...и 80/... , IL/DL 32/... до 50/... (изключения: виж конзола F 2-12 SET, Кат. № 2085234)	2040967	L	PG14	**77.–**
Конзола F 3-14 КОМПЛЕКТ	3	Stratos GIGA, IL/IL-E и DL/DL-E , IL-E...BF 65/... до 100/... , IL/DL 65/... до 100/..., IPL 100	2040968	L	PG14	**77.–**
Конзола F 3-18 КОМПЛЕКТ	3	IL/DL 125/... до 200/...	2040969	L	PG14	**236.–**

Ценова група: PG14

Конзоли за стенен монтаж				
Модел	Кат. №			Сдвоени помпи Wilo-TOP
			евро	
Конзола F 3-12 КОМПЛЕКТ	2040967	L	**77.–**	40/7, 40/10, 40/15, 50/7, 50/10, 50/15, 65/10, 65/13, 65/15, 80/10, 80/15, 80/20

1 комплект = 3 броя конзоли, вкл. болтове
Други конзоли виж Аксесоари - помпи със сух ротор

= срок на доставка, L = стока на склад, C = около 2 седмици, K = около 4 седмици, A = при запитване, = цена при запитване
Производителят си запазва правото на техн. изменения – цените са без ДДС. В сила – валидни са Общите условия за доставка. (виж www.wilo.bg) – Валидни от 01.01.2018 г.

Подложни блокове за изграждане на фундамент за блок помпи. Състои се от няколко подложни блока (броят им зависи от модела на помпата), предвидени за завинтване към цоклите с резба, съответно към крачетата на помпата/мотора. Подложните блокове осигуряват надеждно закрепване на помпата към фундамента. За помпата и мотора са на разположение различни комплекти.

Освен това те служат за компенсиране на разликата във височината между помпата и мотора, когато корпусът на помпата е по-висок от височината на оста на мотора или обратното. Благодарение на това се предотвратява неравномерен ход на помпата и възможно преждевременно износване на механичното уплътнение.

Ценова група: PG14

Опорен елемент за помпата			
Модел	**Кат. №**		
			евро
Подложен блок за корпус на помпата H20 (50/200)	4213026	L	
Подложен блок за корпус на помпата H20 (65/200)	4213030	L	
Подложен блок за корпус на помпата H28	4213027	L	
Подложен блок за корпус на помпата H45	4213031	L	
Подложен блок за корпус на помпата H80	4213032	L	

Ценова група: PG14

Опорен елемент за мотора			
Модел	**Кат. №**		
			евро
Подложен блок за мотор H20 BG.160	4213065	L	
Подложен блок за мотор H25 BG.200	4213067	L	
Подложен блок за мотор H28 BG.132	4213054	L	
Подложен блок за мотор H30 BG.250	4213058	L	
Подложен блок за мотор H35 BG.280	4213075	L	
Подложен блок за мотор H40 BG.160	4213056	L	
Подложен блок за мотор H48 BG112	4213063	L	
Подложен блок за мотор H50 BG.200	4213057	L	
Подложен блок за мотор H55 BG.225	4213071	L	
Подложен блок за мотор H65 BG.160	4213044	L	
Подложен блок за мотор H65 BG.250	4213073	L	
Подложен блок за мотор H68 BG.132	4213041	L	
Подложен блок за мотор H70 BG.180	4213047	L	
Подложен блок за мотор H80 BG.200	4213051	L	
Подложен блок за мотор H90 BG.160	4213045	L	
Подложен блок за мотор H90 BG.225	4213053	L	
Подложен блок за мотор H100 BG.180	4213048	L	
Подложен блок за мотор H115 BG.200	4213052	L	
Подложен блок за мотор H118 BG.132	4213043	L	
Подложен блок за мотор H120 BG.160	4213046	L	
Подложен блок за мотор H148 BG.132	**4213025**	A	

Съотнасяне към помпения модел / Цени за опора на мотора		
Модел	**Подложен блок за мотора**	
		EUR
BL 32/140-2,2/2	-	-
BL 32/150-3/2	-	-
BL 32/160-4/2	-	-
BL 32/170-5,5/2	4213056	

= срок на доставка, L = стока на склад, C = около 2 седмици, K = около 4 седмици, A = при запитване, = цена при запитване
Производителят си запазва правото на техн. изменения – цените са без ДДС. В сила – валидни са Общите условия за доставка. (виж www.wilo.bg) – Валидни от 01.01.2018 г.

Съотнасяне към помпения модел / Цени за опора на мотора		
Модел	Подложен блок за мотора	
		EUR
BL 32/210-7,5/2	4213054	✆
BL 32/220-11/2	4213065	✆
BL 40/110-1,5/2	–	–
BL 40/120-2,2/2	–	–
BL 40/130-3/2	–	–
BL 40/140-3/2	–	–
BL 40/140-4/2	–	–
BL 40/160-5,5/2	4213056	✆
BL 40/170-5,5/2	4213056	✆
BL 40/170-7,5/2	4213056	✆
BL 40/180-7,5/2	4213054	✆
BL 40/210-11/2	4213065	✆
BL 40/220-11/2	4213065	✆
BL 40/220-15/2	4213065	✆
BL 40/230-15/2	4213065	✆
BL 40/230-18,5/2	4213065	✆
BL 40/240-18,5/2	4213065	✆
BL 40/240-22/2	–	–
BL 40/245-22/2	–	–
BL 40/245-30/2	4213067	✆
BL 40/260-22/2	–	–
BL 40/260-30/2	4213067	✆
BL 50/110-3/2	–	–
BL 50/120-3/2	–	–
BL 50/120-4/2	–	–
BL 50/130-5,5/2	4213054	✆
BL 50/140-5,5/2	4213054	✆
BL 50/140-7,5/2	4213054	✆
BL 50/150-5,5/2	4213056	✆
BL 50/150-7,5/2	4213056	✆
BL 50/170-11/2	4213056	✆
BL 50/200-11/2	4213065	✆
BL 50/200-15/2	4213065	✆
BL 50/210-15/2	4213065	✆
BL 50/210-18,5/2	4213065	✆
BL 50/220-18,5/2	4213065	✆
BL 50/220-22/2	–	–
BL 50/240-30/2	4213067	✆
BL 50/260-30/2	4213067	✆
BL 50/260-37/2	4213067	✆
BL 65/120-4/2	–	–
BL 65/130-5,5/2	4213054	✆
BL 65/140-7,5/2	4213054	✆
BL 65/160-11/2	4213056	✆
BL 65/170-11/2	4213056	✆
BL 65/170-15/2	4213056	✆

🚚 = срок на доставка, L = стока на склад, C = около 2 седмици, K = около 4 седмици, A = при запитване, ✆ = цена при запитване
Производителят си запазва правото на техн. изменения – цените са без ДДС. В сила – валидни са Общите условия за доставка. (виж www.wilo.bg) – Валидни от 01.01.2018 г.

Съотнасяне към помпения модел / Цени за опора на мотора		
Модел	**Подложен блок за мотора**	
		EUR
BL 65/190-15/2	4213065	☎
BL 65/190-18,5/2	4213065	☎
BL 65/210-18,5/2	4213065	☎
BL 65/210-22/2	–	–
BL 65/220-30/2	4213067	☎
BL 80/145-11/2	4213056	☎
BL 80/150-15/2	4213056	☎
BL 80/160-15/2	4213056	☎
BL 80/160-18,5/2	4213056	☎
BL 80/165-22/2	4213065	☎
BL 80/170-30/2	4213067	☎
BL 80/200-30/2	4213067	☎
BL 80/210-30/2	4213067	☎
BL 80/210-37/2	4213067	☎
BL 100/145-15/2	4213056	☎
BL 100/150-18,5/2	4213056	☎
BL 100/160-22/2	4213065	☎
BL 100/165-30/2	4213067	☎
BL 100/170-37/2	4213067	☎
BL 32/150-0,37/4	–	–
BL 32/160-0,55/4	–	–
BL 32/170-0,75/4	–	–
BL 32/210-1,1/4	–	–
BL 32/220-1,5/4	–	–
BL 40/150-0,55/4	–	–
BL 40/160-0,75/4	–	–
BL 40/170-1,1/4	–	–
BL 40/210-1,5/4	–	–
BL 40/220-2,2/4	–	–
BL 40/225-2,2/4	–	–
BL 40/240-2,2/4	–	–
BL 40/240-3/4	–	–
BL 40/265-3/4	–	–
BL 40/265-4/4	–	–
BL 50/160-1,1/4	–	–
BL 50/170-1,1/4	–	–
BL 50/170-1,5/4	–	–
BL 50/200-2,2/4	–	–
BL 50/220-2,2/4	–	–
BL 50/220-3/4	–	–
BL 50/250-3/4	–	–
BL 50/250-4/4	–	–
BL 50/270-5,5/4	4213041	☎
BL 65/150-1,1/4	–	–
BL 65/160-1,5/4	–	–
BL 65/170-2,2/4	–	–

🚚 = срок на доставка, L = стока на склад, C = около 2 седмици, K = около 4 седмици, A = при запитване, ☎ = цена при запитване
Производителят си запазва правото на техн. изменения – цените са без ДДС. В сила – валидни са Общите условия за доставка. (виж www.wilo.bg) – Валидни от 01.01.2018 г.

Съотнасяне към помпения модел / Цени за опора на мотора		
Модел	Подложен блок за мотора	
		EUR
BL 65/210-3/4	-	-
BL 65/220-4/4	-	-
BL 65/240-5,5/4	4213042	☎
BL 65/265-5,5/4	4213042	☎
BL 65/265-7,5/4	4213042	☎
BL 80/150-1,5/4	-	-
BL 80/160-2,2/4	-	-
BL 80/170-3/4	-	-
BL 80/200-3/4	-	-
BL 80/200-4/4	-	-
BL 80/220-5,5/4	4213041	☎
BL 80/250-5,5/4	4213042	☎
BL 80/250-7,5/4	4213042	☎
BL 80/270-11/4	4213078	☎
BL 100/145-1,5/4	-	-
BL 100/150-2,2/4	-	-
BL 100/160-3/4	-	-
BL 100/170-4/4	-	-
BL 100/180-4/4	-	-
BL 100/200-5,5/4	4213041	☎
BL 100/220-5,5/4	4213041	☎
BL 100/220-7,5/4	4213041	☎
BL 100/250-11/4	4213044	☎
BL 100/270-15/4	4213044	☎
BL 100/305-18,5/4	4213048	☎
BL 100/315-18,5/4	4213048	☎
BL 100/315-22/4	4213048	☎
BL 100/330-22/4	4213048	☎
BL 100/330-30/4	4213071	☎
BL 100/345-22/4	4213048	☎
BL 100/345-30/4	4213071	☎
BL 125/185-5,5/4	4213043	☎
BL 125/210-7,5/4	4213043	☎
BL 125/225-11/4	4213045	☎
BL 125/245-15/4	4213046	☎
BL 125/265-15/4	4213048	☎
BL 125/265-18,5/4	4213048	☎
BL 125/272-18,5/4	4213048	☎
BL 125/275-18,5/4	4213048	☎
BL 125/275-22/4	4213048	☎
BL 125/285-22/4	4213048	☎
BL 125/295-30/4	4213051	☎
BL 125/305-37/4-P6	4213071	☎
BL 125/315-45/4_p6	4213071	☎
BL 125/360-37/4-P6	4213053	☎
BL 125/370-45/4-P6	4213053	☎

🚚 = срок на доставка, L = стока на склад, C = около 2 седмици, K = около 4 седмици, A = при запитване, ☎ = цена при запитване
Производителят си запазва правото на техн. изменения – цените са без ДДС. В сила – валидни са Общите условия за доставка. (виж www.wilo.bg) – Валидни от 01.01.2018 г.

Съотнасяне към помпения модел / Цени за опора на мотора		
Модел	**Подложен блок за мотора**	
		EUR
BL 125/380-55/4-P6	4213073	☎
BL 125/390-75/4-P6	4213075	☎
BL 125/400-90/4-P6	4213075	☎
BL 150/180-7,5/4	4213025	☎
BL 150/190-11/4	4213046	☎
BL 150/200-15/4	4213046	☎
BL 150/275-22/4	4213048	☎
BL 150/285-30/4	4213051	☎
BL 150/295-37/4-P6	4213071	☎
BL 150/305-45/4-P6	4213071	☎
BL 150/315-55/4-P6	4213058	☎
BL-E 32/140-2,2/2-R1	-	-
BL-E 32/150-3/2-R1	-	-
BL-E 32/160-4/2-R1	-	-
BL-E 32/170-5,5/2-R1	4213054	☎
BL-E 32/210-7,5/2-R1	4213054	☎
BL-E 32/220-11/2-R1	4213065	☎
BL-E 40/110-1,5/2-R1	-	-
BL-E 40/120-2,2/2-R1	-	-
BL-E 40/130-3/2-R1	-	-
BL-E 40/140-4/2-R1	-	-
BL-E 40/160-5,5/2-R1	4213054	☎
BL-E 40/170-7,5/2-R1	4213054	☎
BL-E 40/180-7,5/2-R1	4213054	☎
BL-E 40/210-11/2-R1	4213065	☎
BL-E 40/220-15/2-R1	4213065	☎
BL-E 40/230-18,5/2-R1	-	-
BL-E 40/240-22/2-R1	-	-
BL-E 50/110-3/2-R1	-	-
BL-E 50/120-4/2-R1	-	-
BL-E 50/130-5,5/2-R1	4213054	☎
BL-E 50/140-7,5/2-R1	4213054	☎
BL-E 50/150-7,5/2-R1	4213054	☎
BL-E 50/170-11/2-R1	4213065	☎
BL-E 50/200-15/2-R1	4213065	☎
BL-E 50/210-18,5/2-R1	-	-
BL-E 50/220-22/2-R1	-	-
BL-E 65/120-4/2-R1	-	-
BL-E 65/130-5,5/2-R1	4213054	☎
BL-E 65/140-7,5/2-R1	4213054	☎
BL-E 65/160-11/2-R1	4213065	☎
BL-E 65/170-15/2-R1	4213065	☎
BL-E 65/190-18,5/2-R1	-	-
BL-E 65/210-22/2-R1	-	-
BL-E 80/145-11/2-R1	4213056	☎
BL-E 80/150-15/2-R1	4213056	☎

🚚 = срок на доставка, L = стока на склад, C = около 2 седмици, K = около 4 седмици, A = при запитване, ☎ = цена при запитване
Производителят си запазва правото на техн. изменения – цените са без ДДС. В сила – валидни са Общите условия за доставка. (виж www.wilo.bg) – Валидни от 01.01.2018 г.

Съотнасяне към помпения модел / Цени за опора на мотора		
Модел	Подложен блок за мотора	
		EUR
BL-E 80/160-18,5/2-R1	4213065	☎
BL-E 80/165-22/2-R1	4213065	☎
BL-E 50/270-5,5/4-R1	4213041	☎
BL-E 65/240-5,5/4-R1	4213042	☎
BL-E 65/265-7,5/4-R1	4213042	☎
BL-E 80/220-5,5/4-R1	4213041	☎
BL-E 80/250-7,5/4-R1	4213042	☎
BL-E 80/270-11/4-R1	4213056	☎
BL-E 100/200-5,5/4-R1	4213041	☎
BL-E 100/220-7,5/4-R1	4213041	☎
BL-E 100/250-11/4-R1	4213047	☎
BL-E 100/270-15/4-R1	4213047	☎
BL-E 100/305-18,5/4-R1	4213051	☎
BL-E 100/315-22/4-R1	4213051	☎

🚚 = срок на доставка, L = стока на склад, C = около 2 седмици, K = около 4 седмици, A = при запитване, ☎ = цена при запитване
Производителят си запазва правото на техн. изменения – цените са без ДДС. В сила – валидни са Общите условия за доставка. (виж www.wilo.bg) – Валидни от 01.01.2018 г.

Топлоизолационни обвивки Wilo

Топлоизолационна обвивка, размер 14

за серия Wilo-Yonos MAXO

Приложение

За топлоизолация на корпуса на помпата при приложения в отоплителни системи, осигурена от клиента.

Особености/Предимства при използване

- Намалява топлинните загуби на помпата до 85 % (в зависимост от електрическата мощност P_1)
- Понижава общата консумация на енергия на отоплителната система
- Намалява разходите за енергия
- Устойчива на влага,соли, много киселини, повечето мазнини и разтворители
- Осигурява равномерно температурноразпределение върху помпата
- Предпазва помпата от външна влага
- Неутрална към подпочвени води, не съдържа разширителни добавки и формалдехид
- Рециклира се 100 %

Ценова група: PG14

Топлоизолационни обвивки Wilo

Опаковка	Тегло бруто	За помпи Wilo...	Кат. №		
	m kg				евро
1 брой	0,2	Stratos-ECO STG - дължина 180 mm Star-Z 20/1 - дължина 140 mm и Star-Z 25 - дължина 180 mm Star-STG 25(30) - дължина 180 mm (без Star-STG 25(30)/8) Топлоизолационна обвивка, размер 14	4046444	L	
	0,2	Циркулационни помпи за отопление Yonos PICO и Stratos PICO от година на производство 09/2015 Топлоизолационна обвивка, размер 14	4206066	L	**6.–**
	0,1	Yonos MAXO 25(30)/0,5-7 Yonos MAXO 25(30)/0,5-10	2123369	L	**1 095.–**
	0,1	Yonos MAXO 25(30)/0,5-12	2123370	L	**12.–**
	0,2	Yonos MAXO 40/0,5-4	2123371	L	**1 268.–**
	0,1	Yonos MAXO 40/0,5-8	2123372	L	**1 240.–**
	0,2	Yonos MAXO 40/0,5-12	2123373	L	**17.–**
	0,2	Yonos MAXO 40/0,5-16	2123374	L	**20.–**
	0,2	Yonos MAXO 50/0,5-8	2123375	L	**1 371.–**
	0,2	Yonos MAXO 50/0,5-9 Yonos MAXO 50/0,5-12	2123376	L	**17.–**
	0,4	Yonos MAXO 50/0,5-16	2123377	L	**27.–**
	0,2	Yonos MAXO 65/0,5-9	2123378	L	**19.–**
	0,4	Yonos MAXO 65/0,5-12	2123379	L	**27.–**

= срок на доставка, L = стока на склад, C = около 2 седмици, K = около 4 седмици, A = при запитване, = цена при запитване
Производителят си запазва правото на техн. изменения – цените са без ДДС. В сила – валидни са Общите условия за доставка. (виж www.wilo.bg) – Валидни от 01.01.2018 г.

Ценова група: PG14

Топлоизолационни обвивки Wilo					
Опаковка	**Тегло бруто**	**За помпи Wilo...**	**Кат. №**		
	m kg			🚚	евро
1 брой	0,4	Yonos MAXO 65/0,5-16	2123380	L	**28.–**
	0,4	Yonos MAXO 80/0,5-6 Yonos MAXO 80/0,5-12	2123381	L	**32.–**
	0,4	Yonos MAXO 100/0,5-12	2152297	L	**33.–**

Ценова група: PG15

Опаковка	**Тегло бруто**	**За помпи Wilo...**	**Кат. №**		
	m kg			🚚	евро
1	0,2	Yonos MAXO-Z 50/0,5-9	**2042946**	A	☎
	0,3	Yonos MAXO-Z 65/0,5-12	**2058023**	A	☎
	0,1	Yonos MAXO-Z 25(30)/0,5-7 Yonos MAXO-Z 25/0,5-10	**2051172**	A	☎
	0,1	Yonos MAXO-Z 30/0,5-12	**2037924**	A	☎
	0,1	Yonos MAXO-Z 40/0,5-8	**2037925**	A	☎
	0,2	Yonos MAXO-Z 40/0,5-12	**2051210**	A	☎

🚚 = срок на доставка, L = стока на склад, C = около 2 седмици, K = около 4 седмици, A = при запитване, ☎ = цена при запитване
Производителят си запазва правото на техн. изменения – цените са без ДДС. В сила – валидни са Общите условия за доставка. (виж www.wilo.bg) – Валидни от 01.01.2018 г.

Окомплектовка **Стр.**
Сборна цена за пускане в експлоатация и контрол на функционалността

Wilo-Система VR-HVAC

Конструкция

- Система за регулиране Vario за помпи с вградени честотни преобразуватели от сериите Wilo-Stratos, Stratos-D, Stratos GIGA, VeroLine-IP-E, VeroTwin-DP-E, CronoLine-IL-E, CronoTwin-DL-E и CronoBloc-BL-E
- За системи с една и с няколко помпи, до 4 помпи
- Режими на регулиране Δp-c или Δp-v, за предварително настройване
- За стенен монтаж (WM)

Приложение

Типична област на приложение на системата Wilo-VR-HVAC е циркулация на вода в отоплителни, вентилационни, хладилни и климатични системи на големи сгради като болници, хотели, училища, магазини, промишлени инсталации, жилищни, офис и административни комплекси. Най-модерна технология на помпите и цифрова електроника за регулиране дават възможност да бъдат изпълнени всички изисквания към системата Wilo-VR-HVAC при инсталиране за първи път и преоборудване:

- За всички помпи с мокър и сух ротор с вградена силова електроника до P_2 = 22 kW номинална мощност.

Особености/Предимства при използване

Режими на регулиране

За електронно регулиране на мощността при системата Wilo-VR-HVAC могат да се избират следните режими на управление:

- За системи с променлив дебит (напр. отоплителни системи с термостатни вентили):
- Регулиране на постоянно диференциално налягане (Δp-c)
- Регулиране на променливо диференциално налягане (Δp-v)

- За разпределяне на помпената мощност на до 4 агрегата (за използване на агрегати с по-малка мощност в област със слабо натоварване).
- Избягване на шума от потока и кавитацията.
- Намаляване на експлоатационните разходи чрез икономия на енергия.

Забележка

- Стенен монтаж (WM)
- Ел. захранване 3~400V, 50Hz

Ценова група: PG14

Wilo-Система VR-HVAC					
Модел	**Макс. брой управляеми помпи**	**Макс. номинална мощност P_2 за помпен мотор**	**Кат. №**		
		P_2 kW		🚚	евро
VR-HVAC 1x0.37WM	1	0,37	2056520	K	**1 000.–**
VR-HVAC 2x0.37WM	2	0,37	2056521	K	**1 054.–**
VR-HVAC 3x0.37WM	3	0,37	2056522	K	**1 102.–**
VR-HVAC 4x0.37WM	4	0,37	2056523	K	**1 083.–**

🚚 = срок на доставка, L = стока на склад, C = около 2 седмици, K = около 4 седмици, A = при запитване, ☎ = цена при запитване
Производителят си запазва правото на техн. изменения – цените са без ДДС. В сила – валидни са Общите условия за доставка. (виж www.wilo.bg) – Валидни от 01.01.2018 г.

Ценова група: PG14

Wilo-Система VR-HVAC					
Модел	Макс. брой управляеми помпи	Макс. номинална мощност P_2 за помпен мотор	Кат. №		
		P_2 kW			евро
VR-HVAC 1x0.55WM	1	0,55	2056524	K	1 000.–
VR-HVAC 2x0.55WM	2	0,55	2056525	K	1 054.–
VR-HVAC 3x0.55WM	3	0,55	2056526	K	1 047.–
VR-HVAC 4x0.55WM	4	0,55	2056527	K	✆
VR-HVAC 1x0.75WM	1	0,75	2056528	K	✆
VR-HVAC 2x0.75WM	2	0,75	2056529	K	1 054.–
VR-HVAC 3x0.75WM	3	0,75	2056530	K	1 102.–
VR-HVAC 4x0.75WM	4	0,75	2056531	K	✆
VR-HVAC 1x1.1WM	1	1,10	2056532	K	✆
VR-HVAC 2x1.1WM	2	1,10	2056533	K	1 054.–
VR-HVAC 3x1.1WM	3	1,10	2056534	K	1 102.–
VR-HVAC 4x1.1WM	4	1,10	2056535	K	✆
VR-HVAC 1x1.5WM	1	1,50	2056536	K	✆
VR-HVAC 2x1.5WM	2	1,50	2056537	K	1 054.–
VR-HVAC 3x1.5WM	3	1,50	2056538	K	1 102.–
VR-HVAC 4x1.5WM	4	1,50	2056539	K	1 083.–
VR-HVAC 1x2.2WM	1	2,20	2056540	K	✆
VR-HVAC 2x2.2WM	2	2,20	2056541	K	1 054.–
VR-HVAC 3x3.3WM	3	2,20	2056542	K	1 102.–
VR-HVAC 4x2.2WM	4	2,20	2056543	K	1 161.–
VR-HVAC 1x3.0WM	1	3,00	2056544	K	✆
VR-HVAC 2x3.0WM	2	3,00	2056545	K	1 054.–
VR-HVAC 3x3.3WM	3	3,00	2056546	K	1 113.–
VR-HVAC 4x3.0WM	4	3,00	2056547	K	1 161.–
VR-HVAC 1x4.0WM	1	4,00	2056548	K	✆
VR-HVAC 2x4.0WM	2	4,00	2056549	K	1 054.–
VR-HVAC 3x4.0WM	3	4,00	2056550	K	1 111.–
VR-HVAC 4x4.0WM	4	4,00	2056551	K	1 170.–
VR-HVAC 1x5.5WM	1	5,50	2056552	K	✆
VR-HVAC 2x5.5WM	2	5,50	2056553	K	1 054.–
VR-HVAC 3x5.5WM	3	5,50	2056554	K	1 111.–
VR-HVAC 4x5.5WM	4	5,50	2056555	K	1 170.–
VR-HVAC 1x7.5WM	1	7,50	2056556	K	✆
VR-HVAC 2x7.5WM	2	7,50	2056557	K	1 065.–
VR-HVAC 3x7.5WM	3	7,50	2056558	K	1 220.–
VR-HVAC 4x7.5WM	4	7,50	2056559	K	1 279.–
VR-HVAC 1x11WM	1	11,00	2056560	K	✆
VR-HVAC 2x11WM	2	11,00	2056561	K	1 217.–
VR-HVAC 3x11WM	3	11,00	2056562	K	1 852.–
VR-HVAC 4X11WM	4	11,00	2056563	K	✆
VR-HVAC 1x15WM	1	15,00	2056564	K	✆
VR-HVAC 2x15WM	2	15,00	2056565	K	1 235.–
VR-HVAC 3x15WM	3	15,00	2056566	K	2 736.–
VR-HVAC 4x15WM	4	15,00	2056567	K	3 138.–
VR-HVAC 1x18.5WM	1	18,50	2056568	K	✆

🚚 = срок на доставка, L = стока на склад, C = около 2 седмици, K = около 4 седмици, A = при запитване, ✆ = цена при запитване
Производителят си запазва правото на техн. изменения – цените са без ДДС. В сила – валидни са Общите условия за доставка. (виж www.wilo.bg) – Валидни от 01.01.2018 г.

Ценова група: PG14

Wilo-Система VR-HVAC					
Модел	**Макс. брой управляеми помпи**	**Макс. номинална мощност P_2 за помпен мотор**	**Кат. №**		
		P_2 kW		🚚	евро
VR-HVAC 2x18.5WM	2	18,50	2056569	K	**1 378.–**
VR-HVAC 3x18.5WM	3	18,50	2056570	K	**2 955.–**
VR-HVAC 4x18.5WM	4	18,50	2056571	K	**3 196.–**
VR-HVAC 1x22WM	1	22,00	2056572	K	☎
VR-HVAC 2x22WM	2	22,00	2056573	K	**1 426.–**
VR-HVAC 3x22WM	3	22,00	2056574	K	**3 060.–**
VR-HVAC 4x22WM	4	22,00	2056575	K	☎

🚚 = срок на доставка, L = стока на склад, C = около 2 седмици, K = около 4 седмици, A = при запитване, ☎ = цена при запитване
Производителят си запазва правото на техн. изменения – цените са без ДДС. В сила – валидни са Общите условия за доставка. (виж www.wilo.bg) – Валидни от 01.01.2018 г.

Окомплектовка	Стр.
Необходими аксесоари: Сборна цена за пускане в експлоатация и контрол на функционалността	166, 174, 179, 371

Wilo-Система CC-HVAC

Конструкция
Табло за управление Comfort за всички обикновени помпи с мокър и сух ротор с постоянна скорост и трифазни мотори.

Приложение
За безстепенно адаптиране на мощността към различните експлоатационни състояния за системи с единични или сдвоени помпи или многопомпени системи (до 6 помпи). Регулирането става в зависимост от диференциалното налягане Δp, температурата на правия / обратния поток (±T) или диференциалната температура (ΔT), включително свободна настройка на работната точка чрез предварителна корекция на мощността на помпата при пълно натоварване.

Забележка
→ Стенен монтаж (WM) до P_2 = 4 kW
→ Стационарен апарат (BM) до P_2 = 5,5 kW
→ Ел. захранване 3~400 V, 50 Hz

Особености/Предимства при използване
→ **Лесно обслужване:** Удобно за потребителя управление в режим меню с многоезични показания в открит текст, респ. управление чрез символи.
→ **Удобна система:** Запаметяване и извеждане на работни данни, индикация и запаметяване на съобщения за грешки.
→ **Надеждна система:** Контрол за прекъснат проводник на предаващите отсечки, защита на мотора, индикация на статуса на задвижващите механизми.
→ **Разширени параметри за настройка:** Възможност за настройка на 3 зададени стойности, регулатор PID.
→ **Опционални модули за свързване към шинни системи:** Profibus, CANBus, Modbus RTU, LON, BACnet и други.

Ценова група: PG14

Wilo-Система CC-HVAC					
Модел	Макс. брой управляеми помпи	Макс. номинална мощност P_2 за помпен мотор	Кат. №		
		P_2 kW		🚚	евро
CC-HVAC 1x1.1FC WM	1	1,10	2527800	K	**6 341.–**
CC-HVAC 2x1.1FC WM	2	1,10	2527801	K	**6 624.–**
CC-HVAC 3x1.1FC WM	3	1,10	2527802	K	**6 931.–**
CC-HVAC 4x1.1FC WM	4	1,10	2527803	K	☎
CC-HVAC 5x1.1FC WM	5	1,10	2527804	K	☎
CC-HVAC 6x1.1FC WM	6	1,10	2527805	K	☎

🚚 = срок на доставка, L = стока на склад, C = около 2 седмици, K = около 4 седмици, A = при запитване, ☎ = цена при запитване
Производителят си запазва правото на техн. изменения – цените са без ДДС. В сила – валидни са Общите условия за доставка. (виж www.wilo.bg) – Валидни от 01.01.2018 г.

Ценова група: PG14

Wilo-Система CC-HVAC					
Модел	Макс. брой управляеми помпи	Макс. номинална мощност P_2 за помпен мотор	Кат. №		
		P_2 kW		🚚	евро
CC-HVAC 1x1.5FC WM	1	1,50	2527806	K	6 351.–
CC-HVAC 2x1.5FC WM	2	1,50	2527807	K	6 680.–
CC-HVAC 3x1.5FC WM	3	1,50	2527808	K	☎
CC-HVAC 4x1.5FC WM	4	1,50	2527809	K	☎
CC-HVAC 5x1.5FC WM	5	1,50	2527810	K	☎
CC-HVAC 6x1.5FC WM	6	1,50	2527811	K	☎
CC-HVAC 1x2.2FC WM	1	2,20	2527812	K	☎
CC-HVAC 2x2.2FC WM	2	2,20	2527813	K	6 884.–
CC-HVAC 3x2.2FC WM	3	2,20	2527814	K	7 193.–
CC-HVAC 4x2.2FC WM	4	2,20	2527815	K	☎
CC-HVAC 5x2.2FC WM	5	2,20	2527816	K	☎
CC-HVAC 6x2.2FC WM	6	2,20	2527817	K	☎
CC-HVAC 1x3.0FC WM	1	3,00	2527818	K	☎
CC-HVAC 2x3.0FC WM	2	3,00	2527819	K	7 012.–
CC-HVAC 3x3.0FC WM	3	3,00	2527820	K	7 320.–
CC-HVAC 4x3.0FC WM	4	3,00	2527821	K	☎
CC-HVAC 5x3.0FC WM	5	3,00	2527822	K	☎
CC-HVAC 6x3.0FC WM	6	3,00	2527823	K	☎
CC-HVAC 1x4.0FC WM	1	4,00	2527824	K	6 850.–
CC-HVAC 2x4.0FC WM	2	4,00	2527825	K	7 190.–
CC-HVAC 3x4.0FC WM	3	4,00	2527826	K	☎
CC-HVAC 4x4.0FC WM	4	4,00	2527827	K	☎
CC-HVAC 5x4.0FC WM	5	4,00	2527828	K	☎
CC-HVAC 6x4.0FC WM	6	4,00	2527829	K	☎
CC-HVAC 1x5.5FC BM	1	5,50	2527830	K	11 708.–
CC-HVAC 2x5.5FC BM	2	5,50	2527831	K	☎
CC-HVAC 3x5.5FC BM	3	5,50	2527832	K	☎
CC-HVAC 4x5.5FC BM	4	5,50	2527833	K	☎
CC-HVAC 5x5.5FC BM	5	5,50	2527834	K	☎
CC-HVAC 6x5.5FC BM	6	5,50	2527835	K	☎
CC-HVAC 1x7.5FC BM	1	7,50	2527836	K	☎
CC-HVAC 2x7.5FC BM	2	7,50	2527837	K	12 198.–
CC-HVAC 3x7.5FC BM	3	7,50	2527838	K	13 037.–
CC-HVAC 4x7.5FC BM	4	7,50	2527839	K	☎
CC-HVAC 5x7.5FC BM	5	7,50	2527840	K	☎
CC-HVAC 6x7.5FC BM	6	7,50	2527841	K	☎
CC-HVAC 1x11.0FC BM	1	11,00	2527842	K	12 462.–
CC-HVAC 2x11.0FC BM	2	11,00	2527843	K	☎
CC-HVAC 3x11.0FC BM	3	11,00	2527844	K	14 455.–
CC-HVAC 4x11.0FC BM	4	11,00	2527845	K	☎
CC-HVAC 5x11.0FC BM	5	11,00	2527846	K	☎
CC-HVAC 6x11.0FC BM	6	11,00	2527847	K	☎
CC-HVAC 1x15.0FC BM	1	15,00	2527848	K	13 258.–
CC-HVAC 2x15.0FC BM	2	15,00	2527849	K	14 386.–

🚚 = срок на доставка, L = стока на склад, C = около 2 седмици, K = около 4 седмици, A = при запитване, ☎ = цена при запитване
Производителят си запазва правото на техн. изменения – цените са без ДДС. В сила – валидни са Общите условия за доставка. (виж www.wilo.bg) – Валидни от 01.01.2018 г.

Ценова група: PG14

Wilo-Система CC-HVAC					
Модел	Макс. брой управляеми помпи	Макс. номинална мощност P_2 за помпен мотор	Кат. №		
		P_2 kW		🚚	евро
CC-HVAC 3x15.0FC BM	3	15,00	2527850	K	15 599.–
CC-HVAC 4x15.0FC BM	4	15,00	2527851	K	☎
CC-HVAC 5x15.0FC BM	5	15,00	2527852	K	☎
CC-HVAC 6x15.0FC BM	6	15,00	2527853	K	☎
CC-HVAC 1x18.5FC BM	1	18,50	2527854	K	15 446.–
CC-HVAC 2x18.5FC BM	2	18,50	2527855	K	☎
CC-HVAC 3x18.5FC BM	3	18,50	2527856	K	☎
CC-HVAC 4x18.5FC BM	4	18,50	2527857	K	☎
CC-HVAC 5x18.5FC BM	5	18,50	2527858	K	☎
CC-HVAC 6x18.5FC BM	6	18,50	2527859	K	☎
CC-HVAC 1x22.0FC BM	1	22,00	2527860	K	☎
CC-HVAC 2x22.0FC BM	2	22,00	2527861	K	16 133.–
CC-HVAC 3x22.0FC BM	3	22,00	2527862	K	16 809.–
CC-HVAC 4x22.0FC BM	4	22,00	2527863	K	☎
CC-HVAC 5x22.0FC BM	5	22,00	2527864	K	☎
CC-HVAC 6x22.0FC BM	6	22,00	2527865	K	☎
CC-HVAC 1x30.0FC BM	1	30,00	2527866	K	☎
CC-HVAC 2x30.0FC BM	2	30,00	2527867	K	19 224.–
CC-HVAC 3x30.0FC BM	3	30,00	2527868	K	22 614.–
CC-HVAC 4x30.0FC BM	4	30,00	2527869	K	22 684.–
CC-HVAC 5x30.0FC BM	5	30,00	2527870	K	☎
CC-HVAC 6x30.0FC BM	6	30,00	2527871	K	☎
CC-HVAC 1x37.0FC BM	1	37,00	2527872	K	18 397.–
CC-HVAC 2x37.0FC BM	2	37,00	2527873	K	21 484.–
CC-HVAC 3x37.0FC BM	3	37,00	2527874	K	25 305.–
CC-HVAC 4x37.0FC BM	4	37,00	2527875	K	30 069.–
CC-HVAC 5x37.0FC BM	5	37,00	2527876	K	☎
CC-HVAC 6x37.0FC BM	6	37,00	2527877	K	☎
CC-HVAC 1x45.0FC BM	1	45,00	2527878	K	22 197.–
CC-HVAC 2x45.0FC BM	2	45,00	2527879	K	26 672.–
CC-HVAC 3x45.0FC BM	3	45,00	2527880	K	☎

🚚 = срок на доставка, L = стока на склад, C = около 2 седмици, K = около 4 седмици, A = при запитване, ☎ = цена при запитване
Производителят си запазва правото на техн. изменения – цените са без ДДС. В сила – валидни са Общите условия за доставка. (виж www.wilo.bg) – Валидни от 01.01.2018 г.

Окомплектовка	**Стр.**
	166, 174, 179,
Необходими аксесоари: Сборна цена за пускане в експлоатация и контрол на функционалността	371

Wilo-Система CCe-HVAC

Конструкция
Система за регулиране Comfort за управление на помпи със сухи и мокри ротори с вградени честотни преобразуватели, респ. помпи с безстепенно електронно регулиране.

Приложение
За безстепенно адаптиране на мощността към променливите експлоатационни състояния на еднопомпени, двупомпени или многопомпени системи от сериите Wilo Stratos/-D/-Z, Stratos GIGA, IP-E/DP-E, IL-E/DL-E, BL-E, IL-E...BF (до 6 помпи). Регулирането става в зависимост от диференциалното налягане Δp, температурата на правия / обратния поток (±T) или диференциалната температура (ΔT), включително свободна настройка на работната точка чрез предварителна корекция на мощността на помпата при пълно натоварване.

Забележка
Ел. захранване 3~400 V, 50 Hz (други при запитване)

Особености/Предимства при използване
- **Лесно обслужване:** Удобно за потребителя управление в режим меню с многоезични показания в открит текст, респ. управление чрез символи.
- **Удобна система:** Запаметяване и извеждане на работни данни, индикация и запаметяване на съобщения за грешки.
- **Надеждна система:** Контрол за прекъснат проводник на предаващите отсечки, защита на мотора, индикация на статуса на задвижващите механизми.
- **Разширени параметри за настройка:** Възможност за настройка на 3 зададени стойности, регулатор PID.
- **Опционални модули за свързване към шинни системи:** Profibus, CANBus, Modbus RTU, LON, BACnet и други. Възможно е прехвърляне на данни посредством GPRS модем

Ценова група: PG14

Wilo-Система CCe-HVAC					
Модел	**Макс. брой управляеми помпи**	**Макс. номинална мощност P_2 за помпен мотор**	**Кат. №**		
		P_2 kW		🚚	евро
CCe-HVAC 1 x ... (без мощностен блок)	1	22,00	2536640	K	**4 246.–**
CCe-HVAC 2 x ... (без мощностен блок)	2	22,00	2536641	K	**4 379.–**
CCe-HVAC 3 x ... (без мощностен блок)	3	22,00	2536642	K	**4 570.–**
CCe-HVAC 4 x ... (без мощностен блок)	4	22,00	2536643	K	**4 703.–**
CCe-HVAC 5 x ... (без мощностен блок)	5	22,00	2536644	K	**5 513.–**
CCe-HVAC 6 x ... (без мощностен блок)	6	22,00	2536645	K	**5 537.–**

🚚 = срок на доставка, L = стока на склад, C = около 2 седмици, K = около 4 седмици, A = при запитване, 📞 = цена при запитване
Производителят си запазва правото на техн. изменения – цените са без ДДС. В сила – валидни са Общите условия за доставка. (виж www.wilo.bg) – Валидни от 01.01.2018 г.

Ценова група: PG14

Wilo-Система CCe-HVAC					
Модел	Макс. брой управляеми помпи	Макс. номинална мощност P_2 за помпен мотор	Кат. №		
		P_2 kW			евро
CCe-HVAC 1 x 0,37	1	0,37	2536646	K	
CCe-HVAC 2 x 0,37	2	0,37	2536647	K	
CCe-HVAC 3 x 0,37	3	0,37	2536648	K	
CCe-HVAC 4 x 0,37	4	0,37	2536649	K	
CCe-HVAC 5 x 0,37	5	0,37	2536650	K	
CCe-HVAC 6 x 0,37	6	0,37	2536651	K	
CCe-HVAC 1 x 0,55	1	0,55	2536652	K	
CCe-HVAC 2 x 0,55	2	0,55	2536653	K	
CCe-HVAC 3 x 0,55	3	0,55	2536654	K	
CCe-HVAC 4 x 0,55	4	0,55	2536655	K	
CCe-HVAC 5 x 0,55	5	0,55	2536656	K	**5 916.–**
CCe-HVAC 6 x 0,55	6	0,55	2536657	K	
CCe-HVAC 1 x 0,75	1	0,75	2536658	K	
CCe-HVAC 2 x 0,75	2	0,75	2536659	K	**4 532.–**
CCe-HVAC 3 x 0,75	3	0,75	2536660	K	
CCe-HVAC 4 x 0,75	4	0,75	2536661	K	
CCe-HVAC 5 x 0,75	5	0,75	2536662	K	
CCe-HVAC 6 x 0,75	6	0,75	2536663	K	
CCe-HVAC 1 x 1,1	1	1,10	2536664	K	**4 344.–**
CCe-HVAC 2 x 1,1	2	1,10	2536665	K	**4 532.–**
CCe-HVAC 3 x 1,1	3	1,10	2536666	K	
CCe-HVAC 4 x 1,1	4	1,10	2536667	K	
CCe-HVAC 5 x 1,1	5	1,10	2536668	K	
CCe-HVAC 6 x 1,1	6	1,10	2536669	K	
CCe-HVAC 1 x 1,5	1	1,50	2536670	K	
CCe-HVAC 2 x 1,5	2	1,50	2536671	K	
CCe-HVAC 3 x 1,5	3	1,50	2536672	K	**4 770.–**
CCe-HVAC 4 x 1,5	4	1,50	2536673	K	
CCe-HVAC 5 x 1,5	5	1,50	2536674	K	**5 916.–**
CCe-HVAC 6 x 1,5	6	1,50	2536675	K	
CCe-HVAC 1 x 2,2	1	2,20	2536676	K	
CCe-HVAC 2 x 2,2	2	2,20	2536677	K	**4 532.–**
CCe-HVAC 3 x 2,2	3	2,20	2536678	K	
CCe-HVAC 4 x 2,2	4	2,20	2536679	K	
CCe-HVAC 5 x 2,2	5	2,20	2536680	K	
CCe-HVAC 6 x 2,2	6	2,20	2536681	K	
CCe-HVAC 1 x 3,0	1	3,00	2536682	K	**4 344.–**
CCe-HVAC 2 x 3,0	2	3,00	2536683	K	**4 532.–**
CCe-HVAC 3 x 3,0	3	3,00	2536684	K	
CCe-HVAC 4 x 3,0	4	3,00	2536685	K	
CCe-HVAC 5 x 3,0	5	3,00	2536686	K	
CCe-HVAC 6 x 3,0	6	3,00	2536687	K	
CCe-HVAC 1 x 4,0	1	4,00	2536688	K	**4 344.–**
CCe-HVAC 2 x 4,0	2	4,00	2536689	K	**4 532.–**

= срок на доставка, L = стока на склад, C = около 2 седмици, K = около 4 седмици, A = при запитване, = цена при запитване
Производителят си запазва правото на техн. изменения – цените са без ДДС. В сила – валидни са Общите условия за доставка. (виж www.wilo.bg) – Валидни от 01.01.2018 г.

Ценова група: PG14

Wilo-Система CCe-HVAC					
Модел	**Макс. брой управляеми помпи**	**Макс. номинална мощност P_2 за помпен мотор**	**Кат. №**		
		P_2 kW		🚚	евро
CCe-HVAC 3 x 4,0	3	4,00	2536690	K	**4 780.–**
CCe-HVAC 4 x 4,0	4	4,00	2536691	K	**4 976.–**
CCe-HVAC 5 x 4,0	5	4,00	2536692	K	☎
CCe-HVAC 6 x 4,0	6	4,00	2536693	K	**6 451.–**
CCe-HVAC 1 x 5,5	1	5,50	2536694	K	☎
CCe-HVAC 2 x 5,5	2	5,50	2536695	K	**4 547.–**
CCe-HVAC 3 x 5,5	3	5,50	2536696	K	**4 796.–**
CCe-HVAC 4 x 5,5	4	5,50	2536697	K	☎
CCe-HVAC 5 x 5,5	5	5,50	2536698	K	☎
CCe-HVAC 6 x 5,5	6	5,50	2536699	K	☎
CCe-HVAC 1 x 7,5	1	7,50	2536700	K	☎
CCe-HVAC 2 x 7,5	2	7,50	2536701	K	**4 558.–**
CCe-HVAC 3 x 7,5	3	7,50	2536702	K	**4 850.–**
CCe-HVAC 4 x 7,5	4	7,50	2536703	K	**5 155.–**
CCe-HVAC 5 x 7,5	5	7,50	2536704	K	☎
CCe-HVAC 6 x 7,5	6	7,50	2536705	K	☎
CCe-HVAC 1 x 11,0	1	11,00	2536706	K	☎
CCe-HVAC 2 x 11,0	2	11,00	2536707	K	☎
CCe-HVAC 3 x 11,0	3	11,00	2536708	K	**5 343.–**
CCe-HVAC 4 x 11,0	4	11,00	2536709	K	☎
CCe-HVAC 5 x 11,0	5	11,00	2536710	K	☎
CCe-HVAC 6 x 11,0	6	11,00	2536711	K	☎
CCe-HVAC 1 x 15,0	1	15,00	2536712	K	☎
CCe-HVAC 2 x 15,0	2	15,00	2536713	K	☎
CCe-HVAC 3 x 15,0	3	15,00	2536714	K	**5 485.–**
CCe-HVAC 4 x 15,0	4	15,00	2536715	K	☎
CCe-HVAC 5 x 15,0	5	15,00	2536716	K	☎
CCe-HVAC 6 x 15,0	6	15,00	2536717	K	☎
CCe-HVAC 1 x 18,5	1	18,50	2536718	K	**4 434.–**
CCe-HVAC 2 x 18,8	2	18,50	2536719	K	**5 167.–**
CCe-HVAC 3 x 18,5	3	18,50	2536720	K	**5 668.–**
CCe-HVAC 4 x 18,5	4	18,50	2536721	K	☎
CCe-HVAC 5 x 18,5	5	18,50	2536722	K	☎
CCe-HVAC 6 x 18,5	6	18,50	2536723	K	☎
CCe-HVAC 1 x 22,0	1	22,00	2536724	K	☎
CCe-HVAC 2 x 22,0	2	22,00	2536725	K	**5 299.–**
CCe-HVAC 3 x 22,0	3	22,00	2536726	K	**5 906.–**
CCe-HVAC 4 x 22,0	4	22,00	2536727	K	☎
CCe-HVAC 5 x 22,0	5	22,00	2536728	K	☎
CCe-HVAC 6 x 22,0	6	22,00	2536729	K	☎

🚚 = срок на доставка, L = стока на склад, C = около 2 седмици, K = около 4 седмици, A = при запитване, ☎ = цена при запитване
Производителят си запазва правото на техн. изменения – цените са без ДДС. В сила – валидни са Общите условия за доставка. (виж www.wilo.bg) – Валидни от 01.01.2018 г.

Ценова група: PG14

Система Wilo-VR/CC/CCe - Необходима окомплектовка

Модел	Описание	Кат. №		евро
Трансформатор DDG	(Усилвател), вкл. изправител за DDG	501771990	L	**1 301.–**
Буферен адаптор	Електрическото захранване на управлението SPS се запазва при спиране на тока в мрежата	-	A	✆
Изправител за DDG	за DDG в комбинация с импулсен селектор	501865293	L	**270.–**
Платка EBM/ESM VR 1-4/ WM	Сигнална платка	2022277	L	**.–**
PTC реле	Изключвател за монтаж в разпределителен шкаф за всички помпи от сериите IPL/DPL, IL/DL, IPH-O/W, IPS, IP-Z, BAC, BL, Helix и MVI, които са оборудвани с термодатчици.	509275993	L	**349.–**
Управляващ модул DDC	Клемен блок с двуетажни клеми със светодиод за статуса за захранващото напрежение, закрепване на носеща шина 35mm	2533795	C	✆
Базов модул за сградна техника	Модул за присъединяване в корпус от синтетичен материал със светодиоди за индикация на състоянието на входовете и изходите, закрепване на носеща шина 35 mm	2533800	C	✆
Свързващ кабел за сигнални модули	Свързващ кабел за свързване на до 4 сигнални модула с базовия модул за сградна техника. Броят на необходимите свързващи кабели за сигнални модули за всяко табло за управление CC е винаги 1.	2533890	C	✆
Сигнален модул за помпа 1-2	Релеен модул със светодиоди за работното състояние, закрепване на носеща шина 35mm	2533812	C	✆
Сигнален модул за помпа 3-6	Релеен модул със светодиоди за работното състояние, закрепване на носеща шина 35mm	2533836	C	✆
Свързващ кабел за управляващи модули	Свързващ кабел за свързване на до 4 управляващи модула с базовия модул за сградна техника. Броят на необходимите свързващи кабели за управляващи модули за всяко табло за управление CC е винаги 1.	2533790	C	✆
Управляващ модул за помпа 1-2	Клемен блок с двуетажни клеми със светодиод за статуса за захранващото напрежение, закрепване на носеща шина 35mm	2533712	C	✆
Управляващ модул за помпа 3-4	Клемен блок с двуетажни клеми със светодиод за статуса за захранващото напрежение, закрепване на носеща шина 35mm	2533734	C	✆
Управляващ модул за помпа 5-6	Клемен блок с двуетажни клеми със светодиод за статуса за захранващото напрежение, закрепване на носеща шина 35mm	2533756	C	✆
Импулсен селектор DDG	Импулсен селектор за монтж в разпределителен шкаф, избор на канал посредством DIP шалтер, достъпен отпред, светодиоди за работно състояние и изходящ сигнал, галванично разделяне между измервателния сигнал и захранващото напржение, закрепване на носеща шина 35 mm.	2533770	C	✆
Температурен модул за системи с 1-3 помпи	Модул за присъединяване към носеща шина 35 mm с четири канала за включване на температурни сензори, които трябва да се осигурят от монтажника, (PT100/PT1000) в 2- или 3-проводникова техника. Температура на правия поток (T_V), температура на обратния поток (T_R), технологична температура (T_P), външна температура (T_A)	2534991	C	**1 148.–**
Температурен модул за системи с 4-6 помпи	Модул за присъединяване към носеща шина 35 mm с четири канала за включване на температурни сензори, които трябва да се осигурят от монтажника, (PT100/PT1000) в 2- или 3-проводникова техника. Температура на правия поток (T_V), температура на обратния поток (T_R), технологична температура (T_P), външна температура (T_A)	2533771	C	**905.–**
Датчик за външна температура PT 100	Изолиращ корпус от поликарбонат, подсилен със стъкловлакна, цвят сивкав RAL 7035. Закрепване с два до четири болта 4 mm (не са включени в комплекта на доставката). **Внимание:** Не излагайте корпуса на пряка слънчева светлина!	2533772	C	**103.–**
Преобразувател на сигнала 0-10 V/0- 20 mA	Допълнителен модул за окомплектовка на табла за управление от серията Wilo-CC-System за преобразуване на сигнали 0-10V в сигнали 0-20mA	2534992	C	✆
Комуникационен модул CC	Касета за щекерно свързване за монтаж в централния процесор CPU за свързване на таблото за управление CC към комуникационни системи (GSM, Modbus, уеб-сървър, LON и др.), когато не е инсталиран честотен преобразувател.	2533850	C	✆
Модул GPRS	Корпус от изолационен материал за монтаж в разпределителен шкаф, закрепване на носеща шина 35 mm.SIM картите не са включени в комплекта на доставката, трябва да се набавят от монтажника!	2533860	C	✆

🚚 = срок на доставка, L = стока на склад, C = около 2 седмици, K = около 4 седмици, A = при запитване, ✆ = цена при запитване
Производителят си запазва правото на техн. изменения – цените са без ДДС. В сила – валидни са Общите условия за доставка. (виж www.wilo.bg) – Валидни от 01.01.2018 г.

Ценова група: PG14

Система Wilo-VR/CC/CCe – Необходима окомплектовка				
Модел	**Описание**	**Кат. №**		
			🚚	евро
Модул GSM	Корпус с изолационен материал за монтаж в разпределителен шкаф, закрепване посредством включения в доставката монтажен комплект (адаптерна платка). SIM картите не са включени в комплекта на доставката, трябва да се набавят от монтажника!	2533861	C	📞
Антена с кабел 2,5 m	Огъваема антена с покритие от синтетичен материал с магнитна стойка и екраниран антенен кабел с щепсел FME.	2533862	C	**54.–**
Антена с кабел 10 m	Антена с покритие от синтетичен материал, включително винкел за външен монтаж и екраниран кабел с щепсел FME.	2533863	C	**342.–**
Антена с кабел 15 m	Антена с покритие от синтетичен материал, включително винкел за външен монтаж и екраниран кабел с щепсел FME.	2533864	C	**420.–**
Уеб сървър	Допълнителен модул за свързване с Интернет.	2533865	C	📞
Комуникационен модул Profibus DP	Допълнителен модул за окомплектовка на табла за управление от серията Wilo-CC-System за комуникация в мрежи Profibus DP (подчинена помпа).	2533866	C	📞
Комуникационен модул CanOpen	Допълнителен модул за окомплектовка на табла за управление от серията Wilo-CC-System за комуникация в мрежи CanOpen (подчинена помпа).	2533867	C	📞
Комуникационен модул LON	Допълнителен модул за окомплектовка на табла за управление от серията Wilo-CC-System за комуникация в мрежи LON.	2533868	C	📞
Комуникационен модул Modbus RTU	Допълнителен модул за окомплектовка на табла за управление от серията Wilo-CC-System за комуникация в мрежи Modbus RTU.	2533869	C	**464.–**
Модул за комуникация BACnet MS/TP (подчинена помпа)	Модул за шинна комуникация за мрежи BACnet	2537050	C	📞

Ценова група: PG14

Wilo-DDG (4-20mA) (датчик за диференциално налягане)				
Модел	**Описание**	**Кат. №**		
			🚚	евро
DDG 2	4-20 mA; не може да се използва с VR-HVAC	503184295	L	**563.–**
DDG 10	4-20 mA	503184398	L	**376.–**
DDG 20	4-20 mA	503184490	L	**376.–**
DDG 40	4-20 mA	503184593	L	**376.–**
DDG 60	4-20 mA	503184696	L	**376.–**
DDG 100	4-20 mA; не може да се използва с VR-HVAC	503184799	L	**563.–**

🚚 = срок на доставка, L = стока на склад, C = около 2 седмици, K = около 4 седмици, A = при запитване, 📞 = цена при запитване
Производителят си запазва правото на техн. изменения – цените са без ДДС. В сила – валидни са Общите условия за доставка. (виж www.wilo.bg) – Валидни от 01.01.2018 г.

Окомплектовка **Стр.**
Сборна цена за пускане в експлоатация и контрол на функционалността

Wilo-Система SCe-HVAC

Конструкция
Цифрово управляеми, безстепенни регулиращи системи Smart за управление на всички помпени продукти с мокър и сух ротор (едно- и многопомпени системи)
Изпълнение SCe:
Управление на електронни помпи, респ. помпи с вграден или външен честотен преобразувател

Приложение
За безстепенно адаптиране на мощността към различните експлоатационни състояния за системи с единични или сдвоени помпи или многопомпени системи (до 4 помпи). Регулирането става в зависимост от диференциалното налягане Δp, температурата на правия / обратния поток (±T) или диференциалната температура (ΔT), включително свободна настройка на работната точка чрез предварителна корекция на мощността на помпата при пълно натоварване.

Забележка
- Изпълнения на апарата: WM (стенен монтаж), BM (стационарен уред)
- Ел. захранване: 3~400 V, 50 Hz; 1~230 V, 50/60 Hz (само изпълнения SCe без мощностен блок)

Особености/Предимства при използване
- Лесно обслужване: Дисплеят, символите и менютата са аналогични на помпите Wilo със сух ротор с най-новата конструкция
- Удобна система: Системен достъп до сервизното меню, защитен с код, архивна памет на грешките с до 16 единични съобщения
- Надеждна система: Постоянна индикация на статуса на помпите и системата, както и на актуалната действителна стойност, SBM и SSM като стандарт, други съобщения за грешки/алармени съобщения могат да бъдат изведени опционално през релета или през други комуникационни инструменти (например шинни системи
- Разширени параметри за настройка : Възможност за настройка на 2 зададени стойности, възможно е дистанционно управление на зададената стойност
- Възможност за комуникативност: могат да бъдат свързани следните шинни системи: BACnet, Modbus RTU(RS 232) (LON може да се свърже през опционален модул)

Ценова група: PG14

Wilo-Система SCe-HVAC					
Модел	**Макс. брой управляеми помпи**	**Макс. номинална мощност P_2 за помпен мотор**	**Кат. №**		
		P_2 kW		🚚	евро
1x0,55-1,5 kW-WM	1	1,50	2538530	K	**1 561.–**
2x0,55-1,5 kW-WM	2	1,50	2538531	K	**1 633.–**

🚚 = срок на доставка, L = стока на склад, C = около 2 седмици, K = около 4 седмици, A = при запитване, ☎ = цена при запитване
Производителят си запазва правото на техн. изменения – цените са без ДДС. В сила – валидни са Общите условия за доставка. (виж www.wilo.bg) – Валидни от 01.01.2018 г.

Ценова група: PG14

Wilo-Система SCe-HVAC					
Модел	**Макс. брой управляеми помпи**	**Макс. номинална мощност P_2 за помпен мотор**	**Кат. №**		
		P_2 kW		🚚	евро
3x0,55-1,5 kW-WM	3	1,50	2538532	K	**1 695.–**
4x0,55-1,5 kW-WM	4	1,50	2538533	K	**1 773.–**
1x2,2-3,0 kW-WM	1	3,00	2538534	K	**1 561.–**
2x2,2-3,0 kW-WM	2	3,00	2538535	K	**1 633.–**
3x2,2-3,0 kW-WM	3	3,00	2538537	K	**1 695.–**
4x2,2-3,0 kW-WM	4	3,00	2538538	K	**1 773.–**
1x4,0-5,5 kW-WM	1	5,50	2538539	K	**1 550.–**
2x4,0-5,5 kW-WM	2	5,50	2538540	K	**1 619.–**
3x4,0-5,5 kW-WM	3	5,50	2538541	K	**1 696.–**
4x4,0-5,5 kW-WM	4	5,50	2538542	K	**1 785.–**
1x7,5 kW-WM	1	7,50	2538543	K	**1 571.–**
2x7,5 kW-WM	2	7,50	2538544	K	**1 669.–**
3x7,5 kW-WM	3	7,50	2538545	K	**1 771.–**
4x7,5 kW-WM	4	7,50	2538546	K	**1 895.–**
1x11,0 kW-WM	1	11,00	2538547	K	☎
2x11,0 kW-WM	2	11,00	2538548	K	**1 689.–**
3x11,0 kW-WM	3	11,00	2538549	K	**2 029.–**
4x11,0 kW-WM	4	11,00	2538550	K	**2 376.–**
1x15,0 kW-WM	1	15,00	2538551	K	☎
2x15,0 kW-WM	2	15,00	2538552	K	**1 794.–**
3x15,0 kW-WM	3	15,00	2538553	K	**2 191.–**
4x15,0 kW-WM	4	15,00	2538554	K	**3 078.–**
1x18,5 kW-WM	1	18,50	2538555	K	☎
2x18,5 kW-WM	2	18,50	2538556	K	**1 928.–**
3x18,5 kW-WM	3	18,50	2538557	K	**2 500.–**
4x18,5 kW-WM	4	18,50	2538558	K	☎
1x22,0 kW-WM	1	22,00	2538559	K	☎
2x22,0 kW-WM	2	22,00	2538560	K	**2 051.–**
3x22,0 kW-WM	3	22,00	2538561	K	**3 189.–**

🚚 = срок на доставка, L = стока на склад, C = около 2 седмици, K = около 4 седмици, A = при запитване, ☎ = цена при запитване
Производителят си запазва правото на техн. изменения – цените са без ДДС. В сила – валидни са Общите условия за доставка. (виж www.wilo.bg) – Валидни от 01.01.2018 г.

Окомплектовка **Стр.**
Сборна цена за пускане в експлоатация и контрол на функционалността

Wilo-SC/SC-FC-HVAC system

Конструкция
Цифрово управляеми, безстепенни регулиращи системи Smart за управление на всички помпени продукти с мокър и сух ротор (едно- и многопомпени системи).
Изпълнение SC:
Управление на помпи с постоянна скорост посредством контактори (каскадно включване)
Изпълнение SC-FC:
Управление на помпи с постоянна скорост посредством контактори (каскадно включване), но и регулиране на една помпа посредством честотен преобразувател като основно натоварена помпа, управление на върховите помпи с каскадно включване

Приложение
За безстепенно адаптиране на мощността към различните експлоатационни състояния за системи с единични или сдвоени помпи или многопомпени системи (до 4 помпи). Регулирането става в зависимост от диференциалното налягане Δp, температурата на правия / обратния поток (±T) или диференциалната температура (ΔT), включително свободна настройка на работната точка чрез предварителна корекция на мощността на помпата при пълно натоварване.

Забележка
→ Стенен монтаж (WM)
→ Стационарен уред (BM)
→ Ел. захранване 3~400V, 50Hz

Особености/Предимства при използване
→ Лесно обслужване: Дисплеят, символите и менютата са аналогични на помпите Wilo със сух ротор с най-новата конструкция
→ Удобна система: Системен достъп до сервизното меню, защитен с код, архивна памет на грешките с до 16 единични съобщения
→ Надеждна система: Постоянна индикация на статуса на помпите и системата, както и на наличната действителна стойност, на дисплея
→ SBM и SSM като стандарт, други съобщения за грешки/алармени съобщения могат да бъдат изведени опционално през релета или през други комуникационни инструменти (например шинни системи)
→ Разширени параметри за настройка: Възможност за настройка на 2 зададени стойности, възможно е дистанционно управление на зададената стойност
→ Комуникативност: Възможност за присъединяване на следните шинни системи: BACnet, Modbus RTU(RS 232) (LON може да се свърже през опционален модул)

Ценова група: PG14

Wilo-Система SC-HVAC					
Модел	Макс. брой управляеми помпи	Макс. номинална мощност P_2 за помпен мотор	Кат. №		
		P_2 kW			евро
1x0,55 kW-WM (директно свързване)	1	0,55	2538596	K	
2x0,55 kW-WM (директно свързване)	2	0,55	2538597	K	
3x0,55 kW-WM (директно свързване)	3	0,55	2538598	K	
4x0,55 kW-WM (директно свързване)	4	0,55	2538599	K	
1x0,75 kW-WM (директно свързване)	1	0,75	2538600	K	
2x0,75 kW-WM (директно свързване)	2	0,75	2538601	K	2 457.–
3x0,75 kW-WM (директно свързване)	3	0,75	2538602	K	
4x0,75 kW-WM (директно свързване)	4	0,75	2538603	K	
1x1,1-1,5 kW-WM (директно свързване)	1	1,10	2538604	K	2 320.–
2x1,1-1,5 kW-WM (директно свързване)	2	1,10	2538605	K	2 453.–
3x1,1-1,5 kW-WM (директно свързване)	3	1,10	2538606	K	2 752.–
4x1,1-1,5 kW-WM (директно свързване)	4	1,10	2538607	K	
1x2,2 kW-WM (директно свързване)	1	2,20	2538608	K	
2x2,2 kW-WM (директно свързване)	2	2,20	2538609	K	2 457.–
3x2,2 kW-WM (директно свързване)	3	2,20	2538610	K	
4x2,2 kW-WM (директно свързване)	4	2,20	2538611	K	
1x3,0 kW-WM (директно свързване)	1	3,00	2538612	K	
2x3,0 kW-WM (директно свързване)	2	3,00	2538613	K	2 496.–
3x3,0 kW-WM (директно свързване)	3	3,00	2538614	K	
4x3,0 kW-WM (директно свързване)	4	3,00	2538615	K	
1x4,0 kW-WM (директно свързване)	1	4,00	2538616	K	
2x4,0 kW-WM (директно свързване)	2	4,00	2538617	K	2 496.–
3x4,0 kW-WM (директно свързване)	3	4,00	2538618	K	
4x4,0 kW-WM (директно свързване)	4	4,00	2538619	K	
1x5,5 kW-WM (директно свързване)	1	5,50	2538620	K	
2x5,5 kW-WM (директно свързване)	2	5,50	2538621	K	
3x5,5 kW-WM (директно свързване)	3	5,50	2538622	K	
4x5,5 kW-WM (директно свързване)	4	5,50	2538623	K	
1x7,5 kW-WM (директно свързване)	1	7,50	2538624	K	
2x7,5 kW-WM (директно свързване)	2	7,50	2538625	K	
3x7,5 kW-WM (директно свързване)	3	7,50	2538626	K	
4x7,5 kW-WM (директно свързване)	4	7,50	2538627	K	
1x11,0 kW-WM (директно свързване)	1	11,00	2538628	K	
2x11,0 kW-WM (директно свързване)	2	11,00	2538629	K	
3x11,0 kW-WM (директно свързване)	3	11,00	2538630	K	
4x11,0 kW-WM (директно свързване)	4	11,00	2538631	K	
1x15,0 kW-WM (директно свързване)	1	15,00	2538632	K	
2x15,0 kW-WM (директно свързване)	2	15,00	2538633	K	
3x15,0 kW-WM (директно свързване)	3	15,00	2538634	K	
4x15,0 kW-WM (директно свързване)	4	15,00	2538635	K	
1x5,5 kW-WM (свързване звезда-триъгълник)	1	5,50	2538676	K	
2x5,5kW-WM (свързване звезда-триъгълник)	2	5,50	2538677	K	
3x5,5 kW-WM (свързване звезда-триъгълник)	3	5,50	2538678	K	4 354.–

🚚 = срок на доставка, L = стока на склад, C = около 2 седмици, K = около 4 седмици, A = при запитване, ☎ = цена при запитване
Производителят си запазва правото на техн. изменения – цените са без ДДС. В сила – валидни са Общите условия за доставка. (виж www.wilo.bg) – Валидни от 01.01.2018 г.

Ценова група: PG14

Wilo-Система SC-HVAC					
Модел	Макс. брой управляеми помпи	Макс. номинална мощност P_2 за помпен мотор	Кат. №		
		P_2 kW			евро
4x5,5 kW-WM (свързване звезда-триъгълник)	4	5,50	2538679	K	☎
1x7,5 kW-WM (свързване звезда-триъгълник)	1	7,50	2538680	K	☎
2x7,5 kW-WM (свързване звезда-триъгълник)	2	7,50	2538681	K	4 009.–
3x7,5 kW-WM (свързване звезда-триъгълник)	3	7,50	2538682	K	☎
4x7,5 kW-WM (свързване звезда-триъгълник)	4	7,50	2538683	K	☎
1x11,0 kW-WM (свързване звезда-триъгълник)	1	11,00	2538684	K	☎
2x11,0 kW-WM (свързване звезда-триъгълник)	2	11,00	2538685	K	4 106.–
2x7,5 kW-WM (свързване звезда-триъгълник)	3	11,00	2538686	K	4 621.–
4x11,0 kW-WM (свързване звезда-триъгълник)	4	11,00	2538687	K	☎
1x15,0 kW-WM (свързване звезда-триъгълник)	1	15,00	2538688	K	3 826.–
2x15,0 kW-WM (свързване звезда-триъгълник)	2	15,00	2538689	K	4 480.–
3x15,0 kW-BM (свързване звезда-триъгълник)	3	15,00	2538690	K	☎
4x15,0 kW-BM (свързване звезда-триъгълник)	4	15,00	2538691	K	☎
1x18,5 kW-WM (свързване звезда-триъгълник)	1	18,50	2538692	K	☎
2x18,5 kW-WM (свързване звезда-триъгълник)	2	18,50	2538693	K	4 518.–
3x18,5 kW-BM (свързване звезда-триъгълник)	3	18,50	2538694	K	☎
4x18,5 kW-BM (свързване звезда-триъгълник)	4	18,50	2538695	K	☎
1x22,0 kW-WM (свързване звезда-триъгълник)	1	22,00	2538696	K	3 949.–

Ценова група: PG14

Wilo-Система SC-FC-HVAC					
Модел	Макс. брой управляеми помпи	Макс. номинална мощност P_2 за помпен мотор	Кат. №		
		P_2 kW			евро
1x0,55 kW-FC-WM (директно свързване)	1	0,55	2538708	K	4 383.–
2x0,55 kW-FC-WM (директно свързване)	2	0,55	2538709	K	☎
3x0,55 kW-FC-WM (директно свързване)	3	0,55	2538710	K	☎
4x0,55 kW-FC-WM (директно свързване)	4	0,55	2538711	K	☎
1x0,75 kW-FC-WM (директно свързване)	1	0,75	2538712	K	4 371.–
2x0,75 kW-FC-WM (директно свързване)	2	0,75	2538713	K	4 618.–
3x0,75 kW-FC-WM (директно свързване)	3	0,75	2538714	K	☎
4x0,75 kW-FC-WM (директно свързване)	4	0,75	2538715	K	☎
1x1,1 kW-FC-WM (директно свързване)	1	1,10	2538716	K	4 508.–
2x1,1 kW-FC-WM (директно свързване)	2	1,10	2538717	K	4 730.–
3x1,1 kW-FC-WM (директно свързване)	3	1,10	2538718	K	☎
4x1,1 kW-FC-WM (директно свързване)	4	1,10	2538719	K	☎
1x1,5 kW-FC-WM (директно свързване)	1	1,50	2538720	K	☎
2x1,5 kW-FC-WM (директно свързване)	2	1,50	2538721	K	☎
3x1,5 kW-FC-WM (директно свързване)	3	1,50	2538722	K	5 419.–
4x1,5 kW-FC-WM (директно свързване)	4	1,50	2538723	K	☎
1x2,2 kW-FC-WM (директно свързване)	1	2,20	2538724	K	☎
2x2,2 kW-FC-WM (директно свързване)	2	2,20	2538725	K	5 175.–
3x2,2 kW-FC-WM (директно свързване)	3	2,20	2538726	K	☎
4x2,2 kW-FC-WM (директно свързване)	4	2,20	2538727	K	☎
1x3,0 kW-FC-WM (директно свързване)	1	3,00	2538728	K	5 066.–

🚚 = срок на доставка, L = стока на склад, C = около 2 седмици, K = около 4 седмици, A = при запитване, ☎ = цена при запитване
Производителят си запазва правото на техн. изменения – цените са без ДДС. В сила – валидни са Общите условия за доставка. (виж www.wilo.bg) – Валидни от 01.01.2018 г.

Ценова група: PG14

Wilo-Система SC-FC-HVAC					
Модел	Макс. брой управляеми помпи	Макс. номинална мощност P_2 за помпен мотор	Кат. №		
		P_2 kW			евро
2x3,0 kW-FC-WM (директно свързване)	2	3,00	2538729	K	5 379.–
3x3,0 kW-FC-WM (директно свързване)	3	3,00	2538730	K	5 775.–
4x3,0 kW-FC-WM (директно свързване)	4	3,00	2538731	K	☎
1x4,0 kW-FC-WM (директно свързване)	1	4,00	2538732	K	5 066.–
2x4,0 kW-FC-WM (директно свързване)	2	4,00	2538733	K	☎
3x4,0 kW-FC-WM (директно свързване)	3	4,00	2538734	K	5 775.–
4x4,0 kW-FC-WM (директно свързване)	4	4,00	2538735	K	☎
1x5,5 kW-FC-BM (директно свързване)	1	5,50	2538736	K	☎
2x5,5 kW-FC-BM (директно свързване)	2	5,50	2538737	K	9 299.–
3x5,5 kW-FC-BM (директно свързване)	3	5,50	2538738	K	☎
4x5,5 kW-FC-BM (директно свързване)	4	5,50	2538739	K	☎
1x7,5 kW-FC-BM (директно свързване)	1	7,50	2538740	K	9 659.–
2x7,5 kW-FC-BM (директно свързване)	2	7,50	2538741	K	10 152.–
3x7,5 kW-FC-BM (директно свързване)	3	7,50	2538742	K	☎
4x7,5 kW-FC-BM (директно свързване)	4	7,50	2538743	K	☎
1x11,0 kW-FC-BM (директно свързване)	1	11,00	2538744	K	☎
2x11,0 kW-FC-BM (директно свързване)	2	11,00	2538745	K	10 712.–
3x11,0 kW-FC-BM (директно свързване)	3	11,00	2538746	K	10 893.–
4x11,0 kW-FC-BM (директно свързване)	4	11,00	2538747	K	☎
1x15,0 kW-FC-BM (директно свързване)	1	15,00	2538748	K	10 526.–
2x15,0 kW-FC-BM (директно свързване)	2	15,00	2538749	K	☎
3x15,0 kW-FC-BM (директно свързване)	3	15,00	2538750	K	☎
4x15,0 kW-FC-BM (директно свързване)	4	15,00	2538751	K	☎
1x5,5 kW-FC-BM (свързване звезда-триъгълник)	1	5,50	2538752	K	☎
2x5,5 kW-FC-BM (свързване звезда-триъгълник)	2	5,50	2538753	K	11 403.–
3x5,5 kW-FC-BM (свързване звезда-триъгълник)	3	5,50	2538754	K	☎
4x5,5 kW-FC-BM (свързване звезда-триъгълник)	4	5,50	2538755	K	☎
1x7,5 kW-FC-BM (свързване звезда-триъгълник)	1	7,50	2538756	K	☎
2x7,5 kW-FC-BM (свързване звезда-триъгълник)	2	7,50	2538757	K	11 664.–
3x7,5 kW-FC-BM (свързване звезда-триъгълник)	3	7,50	2538758	K	☎
4x7,5 kW-FC-BM (свързване звезда-триъгълник)	4	7,50	2538759	K	☎
1x11,0 kW-FC-BM (свързване звезда-триъгълник)	1	11,00	2538760	K	☎
2x11,0 kW-FC-BM (свързване звезда-триъгълник)	2	11,00	2538761	K	☎
3x11,0 kW-FC-BM (свързване звезда-триъгълник)	3	11,00	2538762	K	☎
4x11,0 kW-FC-BM (свързване звезда-триъгълник)	4	11,00	2538763	K	☎
1x15,0 kW-FC-BM (свързване звезда-триъгълник)	1	15,00	2538764	K	☎
2x15,0 kW-FC-BM (свързване звезда-триъгълник)	2	15,00	2538765	K	13 537.–
3x15,0 kW-FC-BM (свързване звезда-триъгълник)	3	15,00	2538766	K	☎
4x15,0 kW-FC-BM (свързване звезда-триъгълник)	4	15,00	2538767	K	☎
1x18,5 kW-FC-BM (свързване звезда-триъгълник)	1	18,50	2538768	K	☎
2x18,5 kW-FC-BM (свързване звезда-триъгълник)	2	18,50	2538769	K	14 834.–
3x18,5 kW-FC-BM (свързване звезда-триъгълник)	3	18,50	2538770	K	15 835.–
4x18,5 kW-FC-BM (свързване звезда-триъгълник)	4	18,50	2538771	K	☎
1x22,0 kW-FC-BM (свързване звезда-триъгълник)	1	22,00	2538772	K	☎
2x22,0 kW-FC-BM (свързване звезда-триъгълник)	2	22,00	2538773	K	☎

🚚 = срок на доставка, L = стока на склад, C = около 2 седмици, K = около 4 седмици, A = при запитване, ☎ = цена при запитване
Производителят си запазва правото на техн. изменения – цените са без ДДС. В сила – валидни са Общите условия за доставка. (виж www.wilo.bg) – Валидни от 01.01.2018 г.

Ценова група: PG14

Wilo-PTC реле Необходими аксесоари:				
Модел	**Описание**	**Кат. №**		
			🚚	евро
PTC реле	Изключвател за монтаж в разпределителен шкаф за всички помпи от сериите IPL/DPL, IL/DL, IPH-O/W, IPS, IP-Z, BAC, BL, Helix и MVI, които са оборудвани с термодатчици.	509275993	L	**96.–**
Релеен изходен модул за извеждане на единични сигнали за работа и повреда за помпи 1 до 4, честотен преобразувател и сигнал за недостиг на вода	Сигнална платка	**2119646**	L	📞
Преобразувател на сигнала 0-10 V/0- 20 mA	Допълнителен модул за окомплектовка на табла за управление от серията Wilo-CC-System за преобразуване на сигнали 0-10V в сигнали 0-20mA	2534992	C	📞
Импулсен селектор DDG	Импулсен селектор за монтж в разпределителен шкаф, избор на канал посредством DIP шалтер, достъпен отпред, светодиоди за работно състояние и изходящ сигнал, галванично разделяне между измервателния сигнал и захранващото напржение, закрепване на носеща шина 35 mm.	2533770	C	📞
Датчик за външна температура PT 100	Изолиращ корпус от поликарбонат, подсилен със стъкловлакна, цвят сивкав RAL 7035. Закрепване с два до четири болта 4 mm (не са включени в комплекта на доставката). **Внимание:** Не излагайте корпуса на пряка слънчева светлина!	2533772	C	**103.–**
Трансформатор DDG	(Усилвател), вкл. изправител за DDG	501771990	L	**1 301.–**
Комуникационен модул SC-OPTION LON (подчинена помпа)	За свързване на серии Wilo-Control SC с мрежи Modbus LON.	2538243	C	📞
Комуникационен модул SC-OPTION MODBUS RTU (подчинена помпа)	За свързване на сериите Wilo-Control SC с мрежи Modbus RTU.	2538241	C	📞
Комуникационен модул SC-OPTION BACNET MSTP (подчинена помпа)	За свързване на серии Wilo-Control SC с мрежиBACnet MSTP.	2538242	C	**56.–**
Communication modul SC-OPTION GSM	Допълнителен модул за окомплектовка на табла за управление от серията SC/SCe за избиране в мобилните мрежи GSM.	2542216	K	**353.–**

🚚 = срок на доставка, L = стока на склад, C = около 2 седмици, K = около 4 седмици, A = при запитване, 📞 = цена при запитване
Производителят си запазва правото на техн. изменения – цените са без ДДС. В сила – валидни са Общите условия за доставка. (виж www.wilo.bg) – Валидни от 01.01.2018 г.

Wilo IF модул Stratos

Wilo IF модул

Wilo-CIF модул LON

Ценова група: PG14

Wilo-IF модули за помпи с мокър ротор for Wilo-Stratos, Wilo-Stratos-Z, Wilo-Stratos-D

Модел	Описание	Кат. №		евро
IF модул Stratos Modbus	Допълнителен щепселен модул за помпи Wilo-Stratos/Stratos-Z/Stratos-D Сериен, цифров интерфейс Modbus RTU за свързване към сградна автоматизация посредством шинна система RS485 Протокол „Modbus over Serial Line“ съгласно Modbus-IDA V 1.02. Управление на сдвоени помпи с възможност за комуникация (в зависимост от време, натоварване и повреда). За управление на сдвоени помпи от 2 циркулационни помпи, респ. 1 сдвоена помпа, при режим на размяна на помпите или режим на паралелна работа е необходим допълнително IF модул Stratos DP.	2097808	L	**181.–**
IF модул Stratos BACnet	Допълнителен щепселен модул за помпи Wilo-Stratos/Stratos-Z/Stratos-D. Сериен цифров интерфейс BACnet MS/TP Master за свързване към сградната автоматизация посредством шинна система RS485. Протокол съгласно стандарта BACnet (ISO 16484-5). Възможност за комуникация с управлението на сдвоените помпи (в зависимост от време, натоварване и евентуални смущения в работата). За управление на сдвоени помпи на 2 циркулационни помпи, респ. 1 сдвоена помпа, при режим на размяна на помпите или режим на паралелна работа е необходим допълнително един IF модул Stratos DP.	2097810	L	**181.–**
IF модул Stratos CAN	Допълнителен щепселен модул за помпи Wilo-Stratos/Stratos-Z/Stratos-D Сериен, цифров интерфейс CAN за свързване към сградната автоматизация чрез шинна система CAN Протокол съгласно стандарта CANopen (EN50325-4). Управление на сдвоени помпи с възможност за комуникация (в зависимост от време, натоварване и повреда). За управление на сдвоени помпи от 2 циркулационни помпи, респ. 1 сдвоена помпа, при режим на смяна на помпите или режим на паралелна работа е необходим допълнително IF модул Stratos PLR.	2066600	L	**128.–**
IF модул Stratos LON	Допълнителен щепселен модул за помпи модел Wilo-Stratos/Stratos-Z/Stratos-D. Сериен цифров интерфейс LON за свързване към сградната автоматизация чрез мрежи LONWorks: Протокол LONTalk и съвместимост LONMark. Възможност за комуникация с управлението на сдвоените помпи (в зависимост от време, натоварване и евентуални смущения в работата). За управление на сдвоени помпи от 2 циркулационни помпи, респ. 1 сдвоена помпа, при режим на размяна на помпите или режим на паралелна работа е необходим допълнително IF модул Stratos PLR.	2030455	L	**202.–**
IF модул Stratos PLR	Допълнителен щепселен модул за помпи Wilo-Stratos/Stratos-Z/Stratos-D Сериен цифров интерфейс PLR за свързване към сградната автоматизация посредством интерфейсен конвертор Wilo или фирмени сдвоени модули Управление на сдвоени помпи с възможност за комуникация (в зависимост от време, натоварване и повреда). За управление на сдвоени помпи от 2 циркулационни помпи или 1 сдвоена помпа при режим на размяна на помпите или при режим на паралелна работа с 2 x IF модул PLR. Захранващ кабел 0,7 m (2-жилен), включен в комплекта на доставката.	2030465	L	**94.–**
IF модул Stratos Ext. Off (външно изкл.)	Допълнителен щепселен модул за помпи Wilo-Stratos/Stratos-Z/Stratos-D Управляващ вход Предимно Изкл.. Управляващ вход 0-10 V (дистанционен контрол на скоростта или работната точка) за свързване към сградната автоматизация. Управление на сдвоени помпи с възможност за комуникация (в зависимост от време, натоварване и повреда). За управление на сдвоени помпи от 2 циркулационни помпи, респ. 1 сдвоена помпа, при режим на размяна на помпите или режим на паралелна работа е необходим допълнително IF модул Stratos PLR.	2030475	L	**111.–**

🚚 = срок на доставка, L = стока на склад, C = около 2 седмици, K = около 4 седмици, A = при запитване, 📞 = цена при запитване
Производителят си запазва правото на техн. изменения – цените са без ДДС. В сила – валидни са Общите условия за доставка. (виж www.wilo.bg) – Валидни от 01.01.2018 г.

Ценова група: PG14

Wilo-IF модули за помпи с мокър ротор for Wilo-Stratos, Wilo-Stratos-Z, Wilo-Stratos-D				
Модел	Описание	Кат. №		
			🚚	евро
IF модул Stratos Ext. Min. (външ. мин.)	Допълнителен щепселен модул за помпи Wilo-Stratos/Stratos-Z/Stratos-D Управляващ вход Предимно Мин. (икономичен режим без автопилот). Управляващ вход 0–10 V (дистанционен контрол на скоростта или работната точка) за свързване към сградната автоматизация. Управление на сдвоени помпи с възможност за комуникация (в зависимост от време, натоварване и повреда). За управление на сдвоени помпи от 2 циркулационни помпи, респ. 1 сдвоена помпа, при режим на размяна на помпите или режим на паралелна работа е необходим допълнително IF модул Stratos PLR.	2030485	L	**111.–**
IF модул Stratos SBM	Допълнителен щепселен модул за помпи Wilo-Stratos/Stratos-Z/Stratos-D Сборен сигнал за работа. Управляващ вход 0–10 V (дистанционен контрол на скоростта или работната точка) за свързване към сградната автоматизация. Управление на сдвоени помпи с възможност за комуникация (в зависимост от време, натоварване и повреда). За управление на сдвоени помпи от 2 циркулационни помпи, респ. 1 сдвоена помпа, при режим на размяна на помпите или режим на паралелна работа е необходим допълнително IF модул Stratos SBM.	2030495	L	**120.–**
IF модул Stratos Ext. Off/ SBM	Допълнителен щепселен модул за помпи Wilo-Stratos/Stratos-Z/Stratos-D Управляващ вход Предимно Изкл., сборен сигнал за работа. Управление на сдвоени помпи с възможност за комуникация (в зависимост от време, натоварване и повреда). За управление на сдвоени помпи от 2 циркулационни помпи или 1 сдвоена помпа при режим на размяна на помпите или режим на паралелна работа е необходим допълнително IF модул Stratos Ext. Aus/SBM.	2084867	L	**100.–**
IF модул Stratos DP	Допълнителен щепселен модул за помпи модел Wilo-Stratos/Stratos-Z/ Stratos-D. 2x 2 клеми за преходно съединение на шинни интерфейси. Възможност за комуникация с управлението на сдвоените помпи (в зависимост от време, натоварване и евентуални смущения в работата). Захранващ кабел 0,7m (2x2-жилен, екраниран по двойки), включен в комплекта на доставката.	2105254	L	**108.–**

Ценова група: PG14

Wilo-IF модули за помпи със сух ротор				
Модел	Описание	Кат. №		
			🚚	евро
IF модул LON	Допълнителен щепселен модул за помпи Wilo-Stratos GIGA, Stratos GIGA B, Stratos GIGA-D, VeroLine-IP-E, VeroTwin-DP-E, CronoLine-IL-E, CronoTwin-DL-E, CronoBloc-BL-E, Wilo-Helix EXCEL, Wilo-Economy MHIE, Wilo-Multivert MVIE, Wilo-Helix VE. Сериен цифров интерфейс LON за свързване към сградната автоматизация чрез мрежи LONWorks: Протокол LONTalk, съвместимост LONMark. Указание: Помпеният софтуер трябва да бъде съвместим (за информация вижте началната Интернет страница на Wilo или се консултирайте с най-близкия клон на Wilo).	2022530	L	**169.–**
IF модул PLR	Допълнителен щепселен модул за помпи Wilo-Stratos GIGA, Stratos GIGA B, Stratos GIGA-D, VeroLine-IP-E, VeroTwin-DP-E, CronoLine-IL-E, CronoTwin-DL-E, CronoBloc-BL-E, Wilo-Helix EXCEL, Wilo-Economy MHIE, Wilo-Multivert MVIE, Wilo-Helix VE. Сериен цифров интерфейс PLR за свързване към сградната автоматизация посредством интерфейсен конвертор Wilo или фирмени сдвоени модули Указание: Помпеният софтуер трябва да бъде съвместим (за информация вижте началната Интернет страница на Wilo или се консултирайте с най-близкия клон на Wilo).	2035069	L	**115.–**
IF модул CANopen	Допълнителен щепселен модул за помпи Wilo-Stratos GIGA, Stratos GIGA B, Stratos GIGA-D, VeroLine-IP-E, VeroTwin-DP-E, CronoLine-IL-E, CronoTwin-DL-E, CronoBloc-BL-E, Wilo-Helix EXCEL, Wilo-Economy MHIE, Wilo-Multivert MVIE, Wilo-Helix VE. Сериен, цифров интерфейс CAN за свързване към сградната автоматизация посредством шинна система CAN. Протокол съгласно стандарта CANopen (EN50325-4). Указание: Помпеният софтуер трябва да бъде съвместим (за информация вижте началната Интернет страница на Wilo или се консултирайте с най-близкия клон на Wilo).	2085044	L	**115.–**
IF модул Modbus RTU	Допълнителен щепселен модул за помпи Wilo-Stratos GIGA, Stratos GIGA B, Stratos GIGA-D, VeroLine-IP-E, VeroTwin-DP-E, CronoLine-IL-E, CronoTwin-DL-E, CronoBloc-BL-E, Wilo-Helix EXCEL, Wilo-Economy MHIE, Wilo-Multivert MVIE, Wilo-Helix VE. Сериен, цифров интерфейс Modbus RTU за свързване към сградна автоматизация посредством шинна система RS485. Протокол „Modbus over Serial Line“ съгласно Modbus-IDA V 1.02. Указание: Помпеният софтуер трябва да бъде съвместим (за информация вижте началната Интернет страница на Wilo или се консултирайте с най-близкия клон на Wilo).	2097809	L	**149.–**

🚚 = срок на доставка, L = стока на склад, C = около 2 седмици, K = около 4 седмици, A = при запитване, 📞 = цена при запитване
Производителят си запазва правото на техн. изменения – цените са без ДДС. В сила – валидни са Общите условия за доставка. (виж www.wilo.bg) – Валидни от 01.01.2018 г.

Ценова група: PG14

Wilo-IF модули за помпи със сух ротор

Модел	Описание	Кат. №		евро
IF модул BACnet MS/TP	Допълнителен щепселен модул за помпи Wilo-Stratos GIGA, Stratos GIGA B, Stratos GIGA-D, VeroLine-IP-E, VeroTwin-DP-E, CronoLine-IL-E, CronoTwin-DL-E, CronoBloc-BL-E, Wilo-Helix EXCEL, Wilo-Economy MHIE, Wilo-Multivert MVIE, Wilo-Helix VE. Сериен, цифров интерфейс BACnet MS/TP Master за свързване към сградна автоматизация посредством шинна система RS485. Протокол съгласно стандарта BAC-net (ISO 16484-5). Указание: Помпеният софтуер трябва да бъде съвместим (за информация вижте началната Интернет страница на Wilo или се консултирайте с най-близкия клон на Wilo).	2097811	L	**176.–**

Ценова група: PG14

Wilo-CIF-Modul - Wilo-Stratos MAXO, Wilo-Stratos MAXO-Z, Wilo-Stratos MAXO-D

Модел	Описание	Кат. №		евро
CIF-Modul BACnet MS/TP	Допълнителен щепселен модул за помпи Wilo-Stratos MAXO/Stratos MAXO-Z/Stratos MAXO- D. Сериен цифров интерфейс BACnet MS/TP Master за свързване към сградната автоматизация посредством шинна система RS485. Протокол съгласно стандарта BACnet (ISO 16484-5).	**2190367**	A	
CIF-Modul Modbus RTU	Допълнителен щепселен модул за помпи Wilo-Stratos MAXO/Stratos MAXO-Z/Stratos MAXO-D. Сериен цифров интерфейс Modbus RTU за свързване към сградната автоматизация посредством шинна система RS485. Протокол „Modbus over Serial Line“ съгласно Modbus-IDA V 1.02.	**2190368**	A	
CIF-Modul CANopen	Допълнителен щепселен модул за помпи Wilo-Stratos MAXO/Stratos MAXO-Z/Stratos MAXO-D. Сериен цифров интерфейс CAN за свързване към сградната автоматизация посредством шинна система CAN. Протокол съгласно стандарта CANopen (EN50325-4).	**2190369**	A	
CIF-Modul LON TP/FT-10	Допълнителен щепселен модул за помпи Wilo-Stratos MAXO/Stratos MAXO-Z/Stratos MAXO- D. Сериен цифров интерфейс LON за свързване към сградната автоматизация посредством мрежи LONWorks: Протокол LONTalk и съвместимост LONMark.	**2190370**	A	
CIF-Modul PLR	Допълнителен щепселен модул за помпи Wilo-Stratos MAXO/Stratos MAXO-Z/Stratos MAXO- D. Сериен цифров интерфейс PLR за свързване към сградната автоматизация посредством интерфейсен конвертор Wilo или други фирмени сдвоени модули.	**2190371**	A	

= срок на доставка, L = стока на склад, C = около 2 седмици, K = около 4 седмици, A = при запитване, = цена при запитване
Производителят си запазва правото на техн. изменения – цените са без ДДС. В сила – валидни са Общите условия за доставка. (виж www.wilo.bg) – Валидни от 01.01.2018 г.

Wilo-S1 R-h

Wilo-SK 601N

Ценова група: PG14

Превключване по време				
Модел	**Описание**	**Кат. №**		
			🚚	евро
Щепселен модул S1 R-h (аналогов)	Превключване по време за помпи Wilo 1~230 V, 50 Hz (EM), Star-Z 25/1 и Z-25/2, дневна програма вкл./изкл.	111130699	K	**69.–**
Щепселен модул S1 R-h (дигитален)	Дневна-/седмична програма и резервно захранване с батерия, с цифрова индикация	111863198	K	**187.–**
SK 601N	Табло за управление за автоматично включване и изключване по време на помпи Wilo със свързване 1~230 V, 50/60 Hz (монофазен ток) и 3~400 V, 50/60 Hz (трифазен ток). С 24-часов таймер (може да се настройва през четвърт час) и резервно захранване с батерия, превключвател за Вкл. / Часовник / Изкл.	2120443	L	**234.–**

🚚 = срок на доставка, L = стока на склад, C = около 2 седмици, K = около 4 седмици, A = при запитване, 📞 = цена при запитване
Производителят си запазва правото на техн. изменения – цените са без ДДС. В сила – валидни са Общите условия за доставка. (виж www.wilo.bg) – Валидни от 01.01.2018 г.

Ценова група: PG14

Индикатор за диференциално налягане DDA				
Модел	Обхват на измерване	Кат. №		
	bar		🚚	евро
DDA 6	0–0,6	503003598	L	**293.–**
DDA 16	0–1,6	502856499	L	**293.–**
DDA 40	0–4,0	503217592	L	**278.–**

Ценова група: PG14

Контактен манометър за диференциално налягане DDM				
Модел	Обхват на измерване	Кат. №		
	bar		🚚	евро
DDM 6	0–0,6	110460994	L	**528.–**
DDM 10	0–1,0	110461094	C	**533.–**
DDM 16	0–1,6	110461197	L	**528.–**
DDM 25	0–2,5	110461290	C	☎

Ценова група: PG14

Wilo-DDG (4–20mA) (датчик за диференциално налягане)				
Модел	Описание	Кат. №		
			🚚	евро
DDG 2	4–20 mA; не може да се използва с VR-HVAC	503184295	L	**563.–**
DDG 10	4–20 mA	503184398	L	**376.–**
DDG 20	4–20 mA	503184490	L	**376.–**
DDG 40	4–20 mA	503184593	L	**376.–**
DDG 60	4–20 mA	503184696	L	**376.–**
DDG 100	4–20 mA; не може да се използва с VR-HVAC	503184799	L	**563.–**

DDG (Датчик за диференциално налягане) с постоянен сигнал					
Модел	Описание	Кат. №		Ценова група	
			🚚		евро
Трансформатор DDG	(Усилвател), вкл. изправител за DDG	501771990	L	PG14	**1 301.–**
Изправител за DDG	за DDG в комбинация с импулсен селектор	501865293	L	PG14	**270.–**
Удължение за DDG комплект	–	2166098	L	PG15	☎

🚚 = срок на доставка, L = стока на склад, C = около 2 седмици, K = около 4 седмици, A = при запитване, ☎ = цена при запитване
Производителят си запазва правото на техн. изменения – цените са без ДДС. В сила – валидни са Общите условия за доставка. (виж www.wilo.bg) – Валидни от 01.01.2018 г.

Съотнасяне към помпения модел / Цени на датчиците за диференциално налягане		
Модел	**Кат. № за комплект DDG**	
	За хоризонтален монтаж	EUR
Stratos GIGA 40/1-25/1,6-R1	2123559	☎
Stratos GIGA 40/1-32/2,2-R1	2123559	☎
Stratos GIGA 40/1-39/3,0-R1	2123559	☎
Stratos GIGA 40/1-45/3,8-R1	2123560	☎
Stratos GIGA 40/1-51/4,2-R1	2123560	☎
Stratos GIGA 50/1-14/0,8-R1	2123558	☎

🚚 = срок на доставка, L = стока на склад, C = около 2 седмици, K = около 4 седмици, A = при запитване, ☎ = цена при запитване
Производителят си запазва правото на техн. изменения – цените са без ДДС. В сила – валидни са Общите условия за доставка. (виж www.wilo.bg) – Валидни от 01.01.2018 г.

Съотнасяне към помпения модел / Цени на датчиците за диференциално налягане		
Модел	**Кат. № за комплект DDG**	
	За хоризонтален монтаж	EUR
Stratos GIGA 50/1-20/1,3-R1	2123558	☎
Stratos GIGA 50/1-26/1,9-R1	2123559	☎
Stratos GIGA 50/1-33/2,6-R1	2123559	☎
Stratos GIGA 50/1-38/2,8-R1	2123559	☎
Stratos GIGA 50/1-44/3,2-R1	2123560	☎
Stratos GIGA 50/1-50/4,2-R1	2123560	☎
Stratos GIGA 65/1-8/0,6-R1	2123558	☎
Stratos GIGA 65/1-12/1,1-R1	2123558	☎
Stratos GIGA 65/1-17/1,7-R1	2123558	☎
Stratos GIGA 65/1-21/2,3-R1	2123559	☎
Stratos GIGA 65/1-27/3,0-R1	2123559	☎
Stratos GIGA 65/1-34/3,1-R1	2123559	☎
Stratos GIGA 65/1-38/3,8-R1	2123559	☎
Stratos GIGA 65/1-42/4,8-R1	2123560	☎
Stratos GIGA 80/1-16/2,3-R1	2123558	☎
Stratos GIGA 80/1-21/3,5-R1	2123559	☎
Stratos GIGA 80/1-32/4,1-R1	2123559	☎
Stratos GIGA 80/1-37/5,3-R1	2123559	☎
Stratos GIGA 100/1-13/2,3-R1	2123558	☎
Stratos GIGA 100/1-17/3,7-R1	2123558	☎
Stratos GIGA 100/1-27/4,8-R1	2123559	☎
Stratos GIGA 100/1-33/6,0-R1	2123559	☎
Stratos GIGA B 32/1-13/0,8-R1	2162544	☎
Stratos GIGA B 32/1-19/1,2-R1	2162544	☎
Stratos GIGA B 32/1-25/1,6-R1	2162543	☎
Stratos GIGA B 32/1-25/1,9-R1	2162543	☎
Stratos GIGA B 32/1-32/2,3-R1	2162543	☎
Stratos GIGA B 32/1-32/2,6-R1	2162543	☎
Stratos GIGA B 32/1-35/3,0-R1	2162543	☎
Stratos GIGA B 32/1-38/3,0-R1	2162543	☎
Stratos GIGA B 32/1-41/3,8-R1	2168158	☎
Stratos GIGA B 32/1-45/3,8-R1	2168158	☎
Stratos GIGA B 32/1-48/4,5-R1	2168158	☎
Stratos GIGA B 32/1-51/4,5-R1	2168158	☎
Stratos GIGA B 40/1-33/3,0-R1	2162543	☎
Stratos GIGA B 40/1-38/3,8-R1	2162543	☎
Stratos GIGA B 40/1-44/4,5-R1	2168158	☎
Stratos GIGA B 50/1-8/0,6-R1	2162544	☎
Stratos GIGA B 50/1-12/1,2-R1	2162544	☎
Stratos GIGA B 50/1-17/1,9-R1	2162544	☎
Stratos GIGA B 50/1-21/2,3-R1	2162543	☎
Stratos GIGA B 50/1-27/3,0-R1	2162543	☎
Stratos GIGA B 50/1-32/3,8-R1	2162543	☎
Stratos GIGA B 50/1-37/5,0-R1	2162543	☎
Stratos GIGA B 65/1-18/1,9-R1	2162543	☎

🚚 = срок на доставка, L = стока на склад, C = около 2 седмици, K = около 4 седмици, A = при запитване, ☎ = цена при запитване
Производителят си запазва правото на техн. изменения – цените са без ДДС. В сила – валидни са Общите условия за доставка. (виж www.wilo.bg) – Валидни от 01.01.2018 г.

Съотнасяне към помпения модел / Цени на датчиците за диференциално налягане		
Модел	Кат. № за комплект DDG	
	За хоризонтален монтаж	EUR
Stratos GIGA B 65/1-22/3,0-R1	2162543	☎
Stratos GIGA B 80/1-13/1,9-R1	2162544	☎
Stratos GIGA B 80/1-18/3,2-R1	2162544	☎
Stratos GIGA B 80/1-27/4,5-R1	2162543	☎
Stratos GIGA B 80/1-32/5,6-R1	2162543	☎
Stratos GIGA-D 40/1-25/1,6-R1	2178962	☎
Stratos GIGA-D 40/1-32/2,2-R1	2178962	☎
Stratos GIGA-D 40/1-39/3,0-R1	2178962	☎
Stratos GIGA-D 40/1-45/3,8-R1	2191056	☎
Stratos GIGA-D 40/1-51/4,2-R1	2191056	☎
Stratos GIGA-D 50/1-14/0,8-R1	2191057	☎
Stratos GIGA-D 50/1-20/1,3-R1	2191057	☎
Stratos GIGA-D 50/1-26/1,9-R1	2178962	☎
Stratos GIGA-D 50/1-33/2,6-R1	2178962	☎
Stratos GIGA-D 50/1-38/2,8-R1	2178962	☎
Stratos GIGA-D 50/1-44/3,2-R1	2191056	☎
Stratos GIGA-D 50/1-50/4,2-R1	2191056	☎
Stratos GIGA-D 65/1-8/0,6-R1	2191057	☎
Stratos GIGA-D 65/1-12/1,1-R1	2191057	☎
Stratos GIGA-D 65/1-17/1,7-R1	2191057	☎
Stratos GIGA-D 65/1-21/2,3-R1	2178962	☎
Stratos GIGA-D 65/1-27/3,0-R1	2178962	☎
Stratos GIGA-D 65/1-34/3,1-R1	2178962	☎
Stratos GIGA-D 65/1-38/3,8-R1	2178962	☎
Stratos GIGA-D 65/1-42/4,8-R1	2191056	☎
Stratos GIGA-D 80/1-16/2,3-R1	2191057	☎
Stratos GIGA-D 80/1-21/3,5-R1	2178962	☎
Stratos GIGA-D 80/1-32/4,1-R1	2178962	☎
Stratos GIGA-D 80/1-37/5,3-R1	2178962	☎
Stratos GIGA-D 100/1-13/2,3-R1	2191057	☎
Stratos GIGA-D 100/1-17/3,7-R1	2191057	☎
Stratos GIGA-D 100/1-27/4,8-R1	2178962	☎
Stratos GIGA-D 100/1-33/6,0-R1	2178962	☎
IP-E 32/95-0,55/2-R1	2104479	☎
IP-E 32/105-0,75/2-R1	2104479	☎
IP-E 32/125-1,1/2-R1	2104479	☎
IP-E 32/135-1,1/2-R1	2104485	☎
IP-E 32/135-1,5/2-R1	2104485	☎
IP-E 40/115-0,55/2-R1	2104479	☎
IP-E 40/120-1,5/2-R1	2104479	☎
IP-E 40/130-2,2/2-R1	2104485	☎
IP-E 40/150-3/2-R1	2104485	☎
IP-E 40/160-4/2-R1	2104485	☎
IP-E 50/105-0,75/2-R1	2104479	☎
IP-E 50/130-2,2/2-R1	2104479	☎

🚚 = срок на доставка, L = стока на склад, C = около 2 седмици, K = около 4 седмици, A = при запитване, ☎ = цена при запитване
Производителят си запазва правото на техн. изменения – цените са без ДДС. В сила – валидни са Общите условия за доставка. (виж www.wilo.bg) – Валидни от 01.01.2018 г.

Съотнасяне към помпения модел / Цени на датчиците за диференциално налягане		
Модел	**Кат. № за комплект DDG**	
	За хоризонтален монтаж	EUR
IP-E 50/140-3/2-R1	2104485	
IP-E 50/150-4/2-R1	2104485	
IP-E 65/110-2,2/2-R1	2104479	
IP-E 65/115-1,5/2-R1	2104480	
IP-E 65/120-3/2-R1	2104479	
IP-E 65/130-4/2-R1	2104485	
IP-E 80/105-3/2-R1	2104479	
IP-E 80/110-4/2-R1	2104479	
IP-E 80/115-2,2/2-R1	2104480	
DP-E 32/95-0,55/2-R1	2104483	
DP-E 32/105-0,75/2-R1	2104483	
DP-E 32/125-1,1/2-R1	2104483	
DP-E 32/135-1,1/2-R1	2104488	
DP-E 32/135-1,5/2-R1	2104488	
DP-E 40/115-0,55/2-R1	2104481	
DP-E 40/120-1,5/2-R1	2104481	
DP-E 40/130-2,2/2-R1	2104487	
DP-E 40/150-3/2-R1	2104487	
DP-E 40/160-4/2-R1	2104487	
DP-E 50/105-0,75/2-R1	2104481	
DP-E 50/130-2,2/2-R1	2104481	
DP-E 50/140-3/2-R1	2104487	
DP-E 50/150-4/2-R1	2104487	
DP-E 65/110-2,2/2-R1	2104479	
DP-E 65/115-1,5/2-R1	2104482	
DP-E 65/120-3/2-R1	2104481	
DP-E 65/130-4/2-R1	2104487	
DP-E 80/105-3/2-R1	2104481	
DP-E 80/110-4/2-R1	2104481	
DP-E 80/115-2,2/2-R1	2104482	
IL-E 40/170-5,5/2-R1	2104490	
IL-E 40/200-7,5/2-R1	2116735	
IL-E 40/220-11/2-R1	2104492	
IL-E 50/160-5,5/2-R1	2104490	
IL-E 50/170-7,5/2-R1	2104490	
IL-E 50/180-7,5/2-R1	2116735	
IL-E 50/210-11/2-R1	2104491	
IL-E 50/220-15/2-R1	2104492	
IL-E 65/150-5,5/2-R1	2104490	
IL-E 65/160-7,5/2-R1	2104490	
IL-E 65/170-11/2-R1	2104489	
IL-E 65/200-15/2-R1	2104491	
IL-E 65/210-18,5/2-R1	2104491	
IL-E 65/220-22/2-R1	2104492	
IL-E 80/130-5,5/2-R1	2116734	

🚚 = срок на доставка, L = стока на склад, C = около 2 седмици, K = около 4 седмици, A = при запитване, 📞 = цена при запитване
Производителят си запазва правото на техн. изменения – цените са без ДДС. В сила – валидни са Общите условия за доставка. (виж www.wilo.bg) – Валидни от 01.01.2018 г.

Съотнасяне към помпения модел / Цени на датчиците за диференциално налягане		
Модел	Кат. № за комплект DDG	
	За хоризонтален монтаж	EUR
IL-E 80/140-7,5/2-R1	2104490	☎
IL-E 80/150-7,5/2-R1	2104490	☎
IL-E 80/160-11/2-R1	2104489	☎
IL-E 80/170-15/2-R1	2104489	☎
IL-E 80/190-18,5/2-R1	2104491	☎
IL-E 80/200-22/2-R1	2104491	☎
IL-E 100/145-11/2-R1	2104489	☎
IL-E 100/150-15/2-R1	2104489	☎
IL-E 100/160-18,5/2-R1	2104489	☎
IL-E 100/165-22/2-R1	2104489	☎
IL-E 100/220-5,5/4-R1	2116734	☎
IL-E 100/250-7,5/4-R1	2116734	☎
IL-E 100/270-11/4-R1	2104489	☎
IL-E 125/210-5,5/4-R1	2116734	☎
IL-E 125/220-7,5/4-R1	2116734	☎
IL-E 150/190-5,5/4-R1	2116734	☎
IL-E 150/200-7,5/4-R1	2116734	☎
IL-E 150/220-11/4-R1	2116734	☎
IL-E 150/250-15/4-R1	2104484	☎
IL-E 150/260-18,5/4-R1	2104489	☎
IL-E 150/270-22/4-R1	2104489	☎
IL-E 200/240-15/4-R1	2104484	☎
IL-E 200/250-18,5/4-R1	2104484	☎
IL-E 200/260-22/4-R1	2104484	☎
DL-E 40/170-5,5/2-R1	2104490	☎
DL-E 40/200-7,5/2-R1	2116734	☎
DL-E 40/220-11/2-R1	2104492	☎
DL-E 50/160-5,5/2-R1	2104490	☎
DL-E 50/170-7,5/2-R1	2104490	☎
DL-E 50/180-7,5/2-R1	2116735	☎
DL-E 50/210-11/2-R1	2104491	☎
DL-E 50/220-15/2-R1	2104492	☎
DL-E 65/150-5,5/2-R1	2104490	☎
DL-E 65/160-7,5/2-R1	2104490	☎
DL-E 65/170-11/2-R1	2104489	☎
DL-E 65/200-15/2-R1	2104491	☎
DL-E 65/210-18,5/2-R1	2104491	☎
DL-E 65/220-22/2-R1	2104492	☎
DL-E 80/130-5,5/2-R1	2116734	☎
DL-E 80/140-7,5/2-R1	2104490	☎
DL-E 80/150-7,5/2-R1	2104490	☎
DL-E 80/160-11/2-R1	2104489	☎
DL-E 80/170-15/2-R1	2104489	☎
DL-E 80/190-18,5/2-R1	2104491	☎
DL-E 80/200-22/2-R1	2104491	☎

🚚 = срок на доставка, L = стока на склад, C = около 2 седмици, K = около 4 седмици, A = при запитване, ☎ = цена при запитване
Производителят си запазва правото на техн. изменения – цените са без ДДС. В сила – валидни са Общите условия за доставка. (виж www.wilo.bg) – Валидни от 01.01.2018 г.

Съотнасяне към помпения модел / Цени на датчиците за диференциално налягане

Модел	Кат. № за комплект DDG	
	За хоризонтален монтаж	
		EUR
DL-E 100/145-11/2-R1	2104489	
DL-E 100/150-15/2-R1	2104489	
DL-E 100/160-18,5/2-R1	2104489	
DL-E 100/165-22/2-R1	2104489	
DL-E 100/220-5,5/4-R1	2116734	
DL-E 100/250-7,5/4-R1	2116734	
DL-E 100/270-11/4-R1	2104489	
DL-E 125/210-5,5/4-R1	2116734	
DL-E 125/220-7,5/4-R1	2116734	
DL-E 150/190-5,5/4-R1	2116734	
DL-E 150/200-7,5/4-R1	2116734	
DL-E 150/220-11/4-R1	2104484	
DL-E 150/250-15/4-R1	2104484	
DL-E 150/260-18,5/4-R1	2104489	
DL-E 150/270-22/4-R1	2104489	
DL-E 200/240-15/4-R1	2104484	
DL-E 200/250-18,5/4-R1	2104484	
DL-E 200/260-22/4-R1	2104484	
BL-E 32/140-2,2/2-R1	2137270	
BL-E 32/150-3/2-R1	2137270	
BL-E 32/160-4/2-R1	2137270	
BL-E 32/170-5,5/2-R1	2137273	
BL-E 32/210-7,5/2-R1	2137275	
BL-E 32/220-11/2-R1	2137276	
BL-E 40/110-1,5/2-R1	2137267	
BL-E 40/120-2,2/2-R1	2137267	
BL-E 40/130-3/2-R1	2137270	
BL-E 40/140-4/2-R1	2137270	
BL-E 40/160-5,5/2-R1	2137271	
BL-E 40/170-7,5/2-R1	2137273	
BL-E 40/180-7,5/2-R1	2137273	
BL-E 40/210-11/2-R1	2137274	
BL-E 40/220-15/2-R1	2137276	
BL-E 40/230-18,5/2-R1	2137276	
BL-E 40/240-22/2-R1	2137276	
BL-E 50/110-3/2-R1	2137267	
BL-E 50/120-4/2-R1	2137267	
BL-E 50/130-5,5/2-R1	2137271	
BL-E 50/140-7,5/2-R1	2137271	
BL-E 50/150-7,5/2-R1	2137271	
BL-E 50/170-11/2-R1	2137274	
BL-E 50/200-15/2-R1	2137274	
BL-E 50/210-18,5/2-R1	2137274	
BL-E 50/220-22/2-R1	2137276	
BL-E 65/120-4/2-R1	2137267	

= срок на доставка, L = стока на склад, C = около 2 седмици, K = около 4 седмици, A = при запитване, = цена при запитване
Производителят си запазва правото на техн. изменения – цените са без ДДС. В сила – валидни са Общите условия за доставка. (виж www.wilo.bg) – Валидни от 01.01.2018 г.

Съотнасяне към помпения модел / Цени на датчиците за диференциално налягане		
Модел	Кат. № за комплект DDG	
	За хоризонтален монтаж	EUR
BL-E 65/130-5,5/2-R1	2137268	
BL-E 65/140-7,5/2-R1	2137271	
BL-E 65/160-11/2-R1	2137272	
BL-E 65/170-15/2-R1	2137272	
BL-E 65/190-18,5/2-R1	2137274	
BL-E 65/210-22/2-R1	2137274	
BL-E 80/145-11/2-R1	2137272	
BL-E 80/150-15/2-R1	2137272	
BL-E 80/160-18,5/2-R1	2137272	
BL-E 80/165-22/2-R1	2137272	
BL-E 50/270-5,5/4-R1	2137271	
BL-E 65/240-5,5/4-R1	2137271	
BL-E 65/265-7,5/4-R1	2137271	
BL-E 80/220-5,5/4-R1	2137268	
BL-E 80/250-7,5/4-R1	2137268	
BL-E 80/270-11/4-R1	2137272	

= срок на доставка, L = стока на склад, C = около 2 седмици, K = около 4 седмици, A = при запитване, = цена при запитване
Производителят си запазва правото на техн. изменения – цените са без ДДС. В сила – валидни са Общите условия за доставка. (виж www.wilo.bg) – Валидни от 01.01.2018 г.

Wilo-SK 602N

Wilo-SK 622N

Ценова група: PG14

Пълна защита на мотора				
Модел	**Описание**	**Кат. №**		
			🚚	евро
SK 602N	Изключвател за пълна защита на мотора за електрическо свързване на монофазни (EM) и трифазни помпи (DM) с вградена температурна защита (WSK) за контрол на температурата на намотките. С прекъсвач за включване/изключване с вградена светлинна индикация за работа, контактор и безпотенциално включване/изключване.	2120444	L	**248.–**
SK 622N	Също като SK 602N, но с безпотенциални контакти за външен сигнал за работа (SBM) и повреда (SSM), както и аварийна сигнална лампа.	2120445	L	**269.–**

Реле PTC за помпи със сух ротор					
Модел		**За помпи Wilo...**		**Ценова група**	
			🚚		евро
PTC реле	За монтаж в разпределителния шкаф (за мотор е необходимо 1 реле)	IPL, DPL, IL, DL, BL, IPS, IPH-O, IPH-W, NL, NPG	L	PG14	**96.–**

Термодатчик					
Модел		**За помпи Wilo...**		**Ценова група**	
			🚚		евро
Термореле	(Вариант K3)	от сериите IPL, IPH-O/W, IPS, IL, BL до 7,5 kW	–	PG14	☎
		от сериите IL, BL 11kW до 55 kW	–	PG14	☎
		от серията IL над 75 kW	–	PG14	☎
		от сериите DPL, DL до 7,5 kW	–	PG14	☎
		от сериите DL от 11 kW до 55 kW	–	PG14	☎

🚚 = срок на доставка, L = стока на склад, C = около 2 седмици, K = около 4 седмици, A = при запитване, ☎ = цена при запитване
Производителят си запазва правото на техн. изменения – цените са без ДДС. В сила – валидни са Общите условия за доставка. (виж www.wilo.bg) – Валидни от 01.01.2018 г.



Превключвателен щекер Wilo N

Ценова група: PG14

Окомплектовка за Wilo-TOP...					
Модел	**Описание**	**Изпълнение**	**Кат. №**		
				🚚	евро
Превключвателен щекер „N“	За пренастройване в клемната кутия на нерегулирани трифазни помпи от серията TOP (необходими са 2 щепсе-ла при сдвоени помпи) към **наличното напрежение на ел. мрежа 3~230 V, 50 Hz**. Тегло прибл. 30 g. Запазва се тристепенното превключване на помпата.	–	2040655	L	**613.–**

🚚 = срок на доставка, L = стока на склад, C = около 2 седмици, K = около 4 седмици, A = при запитване, 📞 = цена при запитване
Производителят си запазва правото на техн. изменения – цените са без ДДС. В сила – валидни са Общите условия за доставка. (виж www.wilo.bg) – Валидни от 01.01.2018 г.

Wilo-EFC

Design
Non-self-priming, highly efficient, high-pressure multi-stage centrifugal pump with EC motor in vertical design and efficiency class IE5 according to IEC 60034-30-2, with integrated High-Efficiency Drive and in-line connections

Application
- Water supply and pressure boosting
- Industrial circulation systems
- Process water
- Closed cooling circuits
- Washing systems
- Irrigation

Scope of delivery
- Helix EXCEL high-pressure multistage centrifugal pump
- Installation and operating instructions

Special features/product advantages
- High-efficiency EC motor with efficiency class IE5 according to IEC 60034-30-2
- Integrated electronic control “High-Efficiency Drive”
- Easy to operate thanks to established Green Button Technology and easy-to-read display
- User-friendly “X-Seal” cartridge mechanical seal and spacer coupling (from 5.5 kW) for fast and easy maintenance
- Flexible integration into building automation
- Potable water approval for pumps with stainless steel parts that come in contact with the fluid (EPDM version)

- Helix EXCEL 2 – 16 (version PN 16 with oval flanges): Stainless steel counter flanges with the corresponding screws, nuts and gaskets

Ценова група: PG14

Wilo-EFC					
Модел	**Макс. брой управляеми помпи**	**Макс. номинална мощност P_2 за помпен мотор**	**Кат. №**		
		P_2 W			евро
Wilo-EFC0.37 3x380-480V 50/60Hz IP55	1	0,37	**2193429**	A	**988.–**
Wilo-EFC0.55 3x380-480V 50/60Hz IP55	1	0,55	**2193430**	A	**1 005.–**
Wilo-EFC0.75 3x380-480V 50/60Hz IP55	1	0,75	**2193431**	A	**1 029.–**
Wilo-EFC1.1 3x380-480V 50/60Hz IP55	1	1,10	**2193432**	A	**1 076.–**
Wilo-EFC1.5 3x380-480V 50/60Hz IP55	1	1,50	**2193433**	A	**1 123.–**
Wilo-EFC2.2 3x380-480V 50/60Hz IP55	1	2,20	**2193434**	A	**1 211.–**
Wilo-EFC3 3x380-480V 50/60Hz IP55	1	3,00	**2193435**	A	**1 325.–**

Ценова група: PG14

Wilo-EFC					
Модел	Макс. брой управляеми помпи	Макс. номинална мощност P_2 за помпен мотор	Кат. №		
		P_2 W			евро
Wilo-EFC4 3x380-480V 50/60Hz IP55	1	4,00	**2193436**	A	**1 393.–**
Wilo-EFC5.5 3x380-480V 50/60Hz IP55	1	5,50	**2193437**	A	**1 575.–**
Wilo-EFC7.5 3x380-480V 50/60Hz IP55	1	7,50	**2193438**	A	**1 754.–**
Wilo-EFC11 3x380-480V 50/60Hz IP55	1	11,00	**2193439**	A	**2 216.–**
Wilo-EFC15 3x380-480V 50/60Hz IP55	1	15,00	**2193440**	A	**2 425.–**
Wilo-EFC18.5 3x380-480V 50/60Hz IP55	1	18,50	**2193441**	A	**2 880.–**
Wilo-EFC22 3x380-480V 50/60Hz IP55	1	22,00	**2193442**	A	**3 410.–**
Wilo-EFC30 3x380-480V 50/60Hz IP55	1	30,00	**2193443**	A	**3 841.–**
Wilo-EFC37 3x380-480V 50/60Hz IP55	1	37,00	**2193444**	A	**4 600.–**
Wilo-EFC45 3x380-480V 50/60Hz IP55	1	45,00	**2193445**	A	**5 430.–**
Wilo-EFC55 3x380-480V 50/60Hz IP55	1	55,00	**2193446**	A	**6 384.–**
Wilo-EFC75 3x380-480V 50/60Hz IP55	1	75,00	**2193447**	A	**7 736.–**
Wilo-EFC90 3x380-480V 50/60Hz IP55	1	90,00	**2193448**	A	**8 826.–**
Wilo-EFC110 3x380-480V 50/60Hz IP54	1	110,00	**2193449**	A	**13 598.–**
Wilo-EFC132 3x380-480V 50/60Hz IP54	1	132,00	**2193450**	A	**16 407.–**

Accessory for Wilo-EFC					
Модел	Описание	Кат. №		Ценова група	
					евро
Profibus DP MCA Wilo-EFC	Plug-in module on Wilo-EFC converter, Profibus DP operating the frequency converter via a fieldbus and allowing cost reduction of the system.	**2193451**	A	PG14	**265.–**
DeviceNet MCA Wilo-EFC	Plug-in module on Wilo-EFC converter, DeviceNet offers key capabilities to determine effectively what information is needed and when.	**2193452**	A	PG14	**241.–**
Profinet MCA Wilo-EFC	Plug-in module on Wilo-EFC converter, Profinet gives the user the possibility to access Ethernet and delivers diagnostic information.	**2193453**	A	PG14	**392.–**
Ethernet/IP MCA Wilo-EFC	Plug-in module on Wilo-EFC converter, EtherNet/IP is based on the newest technology available for industrial use and handles even the most demanding requirements.	**2193454**	A	PG14	**392.–**
Modbus TCP MCA Wilo-EFC	Plug-in module on Wilo-EFC converter, Modbus TCP offers features like a built-in web-server for remote diagnosis and reads out basic drive parameters.	**2193455**	A	PG14	**392.–**

Резервни мотори Wilo RMOT за Yonos MAXO, Yonos MAXO-D

За помпи Wilo-Yonos MAXO/Yonos MAXO-D в случай на подмяна

→ Функционален модул с мотор, работно колело и електронен модул

Ценова група: PG2

Резервни мотори Wilo RMOT за Yonos MAXO, Yonos MAXO-D

Модел	Ел. захранване	Тегло бруто	Кат. №		
		m kg		🚚	евро
Yonos MAXO 25/0,5-7 RMOT.	1~230 V, 50/60 Hz	3,4	2146235	L	**301.–**
Yonos MAXO 25/0,5-10 RMOT.	1~230 V, 50/60 Hz	3,4	2146236	L	**301.–**
Yonos MAXO 25/0,5-12 RMOT.	1~230 V, 50/60 Hz	4,9	2146237	L	**393.–**
Yonos MAXO/-D 30(32)/0,5-7 RMOT.	1~230 V, 50/60 Hz	3,4	2146238	L	**301.–**
Yonos MAXO 30/0,5-10 RMOT.	1~230 V, 50/60 Hz	3,4	2146239	L	**301.–**
Yonos MAXO 30/0,5-12 RMOT.	1~230 V, 50/60 Hz	4,9	2146240	L	**391.–**
Yonos MAXO-D 32/0,5-11 RMOT.	1~230 V, 50/60 Hz	5,1	2146475	L	**397.–**
Yonos MAXO 40/0,5-4 RMOT.	1~230 V, 50/60 Hz	3,4	2146241	L	**300.–**
Yonos MAXO /-D 40/0,5-8 RMOT.	1~230 V, 50/60 Hz	4,9	2146242	L	**391.–**
Yonos MAXO /-D 40/0,5-12 RMOT.	1~230 V, 50/60 Hz	6,1	2146243	L	**526.–**
Yonos MAXO /-D 40/0,5-16 RMOT.	1~230 V, 50/60 Hz	14,1	2146244	L	**934.–**
Yonos MAXO 50/0,5-8 RMOT.	1~230 V, 50/60 Hz	4,9	2146245	L	**391.–**
Yonos MAXO/-D 50/0,5-9 RMOT.	1~230 V, 50/60 Hz	6,1	2146246	L	**526.–**
Yonos MAXO/-D 50/0,5-12 RMOT.	1~230 V, 50/60 Hz	6,1	2146247	L	**526.–**
Yonos MAXO /-D 50/0,5-16 RMOT.	1~230 V, 50/60 Hz	15,5	2146248	L	**964.–**
Yonos MAXO 65/0,5-9 RMOT.	1~230 V, 50/60 Hz	6,1	2146249	L	**526.–**
Yonos MAXO /-D 65/0,5-12 RMOT.	1~230 V, 50/60 Hz	14,1	2146250	L	**933.–**
Yonos MAXO /-D 65/0,5-16 RMOT.	1~230 V, 50/60 Hz	15,5	2146251	L	**964.–**
Yonos MAXO 80/0,5-6 RMOT.	1~230 V, 50/60 Hz	14,1	2146252	L	**944.–**
Yonos MAXO /-D 80/0,5-12 RMOT.	1~230 V, 50/60 Hz	15,5	2146253	L	**974.–**
Yonos MAXO 100/0,5-12 RMOT.	1~230 V, 50/60 Hz	15,5	2146254	L	**974.–**

🚚 = срок на доставка, L = стока на склад, C = около 2 седмици, K = около 4 седмици, A = при запитване, 📞 = цена при запитване
Производителят си запазва правото на техн. изменения – цените са без ДДС. В сила – валидни са Общите условия за доставка. (виж www.wilo.bg) – Валидни от 01.01.2018 г.

Резервни мотори Wilo RMOT за Stratos, Stratos-D

За помпи Wilo-Stratos/Stratos-D в случай на подмяна

→ Функционален модул с мотор, работно колело и електронен модул

Ценова група: PG2

Резервни мотори Wilo RMOT за Wilo-Stratos, Stratos-D

Модел	Ел. захранване	Тегло бруто	Кат. №		
		m kg		🚚	евро
Stratos 25/1-4 RMOT.	1~230 V, 50/60 Hz	4,3	2119570	L	**364.–**
Stratos 25/1-6 RMOT.	1~230 V, 50/60 Hz	4,3	2095080	L	**364.–**
Stratos 25/1-8 RMOT.	1~230 V, 50/60 Hz	4,3	2095081	L	**364.–**
Stratos 25/1-10 RMOT.	1~230 V, 50/60 Hz	4,3	2119571	L	**397.–**
Stratos 25/1-12 RMOT.	1~230 V, 50/60 Hz	5,0	2146520	L	**478.–**
Stratos 30/1-4 RMOT.	1~230 V, 50/60 Hz	4,3	2119572	L	**364.–**
Stratos 30/1-6 RMOT.	1~230 V, 50/60 Hz	4,3	2095082	L	**364.–**
Stratos 30 (-D 32)/1-8 RMOT.	1~230 V, 50/60 Hz	4,3	2095083	L	**364.–**
Stratos 30/1-10 RMOT.	1~230 V, 50/60 Hz	4,3	2119573	L	**397.–**
Stratos 30/1-12 RMOT.	1~230 V, 50/60 Hz	5,1	2095084	L	**477.–**
Stratos 32/1-10 RMOT.	1~230 V, 50/60 Hz	4,3	2119574	L	**397.–**
Stratos /-D 32/1-12 RMOT.	1~230 V, 50/60 Hz	3,5	2095085	L	**481.–**
Stratos 40/1-4 RMOT.	1~230 V, 50/60 Hz	4,3	2095086	L	**364.–**
Stratos /-D 40/1-8 RMOT.	1~230 V, 50/60 Hz	5,2	2095087	L	**475.–**
Stratos 40/1-10 RMOT.	1~230 V, 50/60 Hz	4,3	2119575	L	**397.–**
Stratos /-D 40/1-12 RMOT.	1~230 V, 50/60 Hz	7,2	2095088	L	**599.–**
Stratos /-D 40/1-16 RMOT.	1~230 V, 50/60 Hz	14,1	2146337	L	**1 060.–**
Stratos 50/1-6 RMOT	1~230 V, 50/60 Hz	5,2	2151883	L	**476.–**
Stratos /-D 50/1-8 RMOT.	1~230 V, 50/60 Hz	5,2	2095089	L	**475.–**
Stratos /-D 50/1-9 RMOT.	1~230 V, 50/60 Hz	7,2	2095090	L	**599.–**
Stratos 50/1-10 RMOT.	1~230 V, 50/60 Hz	4,3	2119576	L	**397.–**
Stratos /-D 50/1-12 RMOT.	1~230 V, 50/60 Hz	7,2	2095091	L	**599.–**
Stratos /-D 50/1-16 RMOT.	1~230 V, 50/60 Hz	15,2	2146338	L	**1 146.–**
Stratos 65/1-6 RMOT	1~230 V, 50/60 Hz	7,2	2151884	L	**613.–**
Stratos 65/1-9 RMOT.	1~230 V, 50/60 Hz	7,2	2095092	L	**599.–**
Stratos /-D 65/1-12 RMOT.	1~230 V, 50/60 Hz	11,6	2095093	L	**1 083.–**
Stratos/-D 65/1-12 RMOT. (SW≥6.10)	1~230 V, 50/60 Hz	11,6	2163268	L	**1 059.–**
Stratos /-D 65/1-16 RMOT.	1~230 V, 50/60 Hz	15,2	2146339	L	**1 146.–**
Stratos/-D 80/1-6 RMOT.	1~230 V, 50/60 Hz	13,0	2163269	L	☎
Stratos /-D 80/1-12 RMOT.	1~230 V, 50/60 Hz	13,0	2095094	L	**1 156.–**
Stratos 100/1-6 RMOT	1~230 V, 50/60 Hz	13,0	2151886	C	**1 156.–**
Stratos 100/1-12 RMOT.	1~230 V, 50/60 Hz	13,0	2095095	L	**1 156.–**

🚚 = срок на доставка, L = стока на склад, C = около 2 седмици, K = около 4 седмици, A = при запитване, ☎ = цена при запитване
Производителят си запазва правото на техн. изменения – цените са без ДДС. В сила – валидни са Общите условия за доставка. (виж www.wilo.bg) – Валидни от 01.01.2018 г.

Резервни мотори Wilo RMOT за Stratos-Z, Stratos-ZD

За помпи Wilo-Stratos-Z/Stratos-ZD в случай на подмяна

→ Функционален модул с мотор, работно колело и електронен модул

Ценова група: PG2

Резервни мотори Wilo RMOT за Wilo-Stratos-Z, Stratos-ZD

Модел	Ел. захранване	Тегло бруто	Кат. №		
		m kg		🚚	евро
Stratos-Z 25/1-8 RMOT.	1~230 V, 50/60 Hz	4,3	2095096	L	**372.–**
Stratos-Z 30/1-8 RMOT.	1~230 V, 50/60 Hz	4,3	2095097	L	**372.–**
Stratos-Z 30/1-12 RMOT.	1~230 V, 50/60 Hz	3,5	2095098	L	**482.–**
Stratos-ZD 32/1-12 RMOT.	1~230 V, 50/60 Hz	4,5	2095099	L	**487.–**
Stratos-Z 40/1-8 RMOT.	1~230 V, 50/60 Hz	5,2	2095100	L	**481.–**
Stratos-Z 40/1-12 RMOT.	1~230 V, 50/60 Hz	7,2	2095101	L	**664.–**
Stratos-Z 50/1-9 RMOT.	1~230 V, 50/60 Hz	7,2	2095102	L	**663.–**
Stratos-Z 65/1-12 RMOT.	1~230 V, 50/60 Hz	11,6	2095103	L	**1 144.–**

🚚 = срок на доставка, L = стока на склад, C = около 2 седмици, K = около 4 седмици, A = при запитване, 📞 = цена при запитване
Производителят си запазва правото на техн. изменения – цените са без ДДС. В сила – валидни са Общите условия за доставка. (виж www.wilo.bg) – Валидни от 01.01.2018 г.

Резервни мотори Wilo RMOT за TOP-Z, TOP-ZV

За помпи Wilo-TOP-Z/-ZV в случай на подмяна

→ Функционален модул с мотор, работно колело и клемна кутия

Ценова група: PG2

Резервни мотори Wilo RMOT за Wilo-TOPZ/-ZV

Модел	Ел. захранване	Тегло бруто	Кат. №		
		m kg		🚚	евро
TOP-Z 20/4 EM RMOT.	1~230 V, 50 Hz	3,4	2115468	C	**179.–**
TOP-Z 20/4 DM RMOT.	3~400V V, 50 Hz	3,4	2115469	C	☎
TOP-Z 25/6 EM RMOT.	1~230 V, 50 Hz	3,5	2064235	C	**175.–**
TOP-Z 25/6 DM RMOT.	3~400V V, 50 Hz	3,5	2122051	C	**228.–**
TOP-ZV 25/7 EM RMOT.	1~230 V, 50 Hz	3,5	2048348	C	**178.–**
TOP-ZV 25/7 DM RMOT.	3~400V V, 50 Hz	3,5	2048349	C	**209.–**
TOP-Z 25/10 EM RMOT.	1~230 V, 50 Hz	5,2	2087600	C	**224.–**
TOP-Z 25/10 DM RMOT.	3~400V V, 50 Hz	5,2	2087599	C	**271.–**
TOP-Z 25/10 DM RMOT. (след март 2017 г.)	3~400V V, 50 Hz	5,2	**2175537**	C	☎
TOP-Z/-ZV 30/7 EM RMOT.	1~230 V, 50 Hz	3,3	2048350	L	**178.–**
TOP-Z/-ZV 30/7 DM RMOT.	3~400V V, 50 Hz	3,3	2048351	L	**209.–**
TOP-Z 30/10 EM RMOT.	1~230 V, 50 Hz	5,0	2090117	C	**238.–**
TOP-Z 30/10 DM RMOT.	3~400V V, 50 Hz	5,4	2109226	C	**271.–**
TOP-Z 30/10 DM PN 6/10 RMOT. (след март 2017 г.)	3~400V V, 50 Hz	5,4	**2176066**	C	**–**
TOP-ZV 40/4 EM RMOT.	1~230 V, 50 Hz	3,5	2048352	C	☎
TOP-ZV 40/4 DM RMOT.	3~400V V, 50 Hz	3,5	2048353	C	**209.–**
TOP-Z 40/7 EM RMOT.	1~230 V, 50 Hz	4,8	2046683	L	**228.–**
TOP-Z 40/7 DM RMOT.	3~400V V, 50 Hz	4,8	2046684	L	**275.–**
TOP-Z 40/7 DM GG/RG RMOT (след март 2017 г.)	3~400V V, 50 Hz	4,8	**2176067**	C	**–**
TOP-ZV 50/6 EM RMOT.	1~230 V, 50 Hz	5,0	2046685	C	**–**
TOP-ZV 50/6 DM RMOT.	3~400V V, 50 Hz	5,0	2046686	C	☎
TOP-ZV 50/6 DM RMOT. (след март 2017 г.)	3~400V V, 50 Hz	5,0	**2176068**	C	**–**
TOP-Z 50/7 DM RMOT.	3~400V V, 50 Hz	8,0	2046687	L	**390.–**
TOP-Z 50/7 DM GG/RG RMOT. (след март 2017 г.)	3~400V V, 50 Hz	8,0	**2176069**	C	**–**
TOP-Z/-ZV 65/10 DM RMOT.	3~400V V, 50 Hz	13,0	2046688	L	**581.–**
TOP-Z/ZV 65/10 DM RMOT. (след март 2017 г.)	3~400V V, 50 Hz	13,0	**2176070**	C	**–**
TOP-Z 80/10 DM RMOT.	3~400V V, 50 Hz	13,5	2046689	C	**599.–**
TOP-Z 80/10 DM GG/RG RMOT. (след март 2017 г.)	3~400V V, 50 Hz	13,5	**2176071**	C	**–**

🚚 = срок на доставка, L = стока на склад, C = около 2 седмици, K = около 4 седмици, A = при запитване, ☎ = цена при запитване
Производителят си запазва правото на техн. изменения – цените са без ДДС. В сила – валидни са Общите условия за доставка. (виж www.wilo.bg) – Валидни от 01.01.2018 г.

Ценова група: PG3

Доплащане за механични уплътнения за приложение в системи за охлаждане и климатизация, със съдържание на гликол 20% до 40%, +40 °C до +120 °C; съдържание на гликол от 40% до 50%, -20 °C до +120 °C

Група GRD (механично уплътнение)	Код	Изпълнение	Срок на доставка при стандартни цени Единична помпа		Срок на доставка при стандартни цени Сдвоена помпа	
				евро		евро
3	S1	Q1Q1X4GG	–		–	
4	S1	Q1Q1X4GG	–		–	
5	S1	Q1Q1X4GG	–		–	
6	S1	Q1Q1X4GG	–		–	
7	S1	Q1Q1X4GG	–		–	
8	S1	Q1Q1X4GG	–		–	
9	S1	Q1Q1X4GG	A		-	-
10	S1	Q1Q1X4GG	A		-	-
11	S1	Q1Q1X4GG	A		-	-

Изпълнението се състои от механично уплътнение и уплътнение на корпуса

Ценова група: PG3

Доплащане за механични уплътнения за приложение в системи за водно-маслени емулсии и вода с маслени примеси до 90 °C

Група GRD (механично уплътнение)	Код	Изпълнение	Срок на доставка при стандартни цени Единична помпа		Срок на доставка при стандартни цени Сдвоена помпа	
				евро		евро
3	S2	AQ1VGG	–		–	
4	S2	AQ1VGG	–		–	
5	S2	AQ1VGG	–		–	
6	S2	AQ1VGG	–		–	
7	S2	AQ1VGG	–		–	
8	S2	AQ1VGG	–		–	
10	S2	AQ1VGG	–		-	-

Изпълнението се състои от механично уплътнение и уплътнение на корпуса

Ценова група: PG15

Резервни части: Механични уплътнения (GRD)

Група GRD (механично уплътнение)	За помпи Wilo...	Кат. № Сандартно изпълнение			Кат. № Изпълнение S1		
				евро			евро
1	IPn, DPn, Bn	120613693	L	☎	-	-	-
2	IPn, DPn, Bn	120613796	L	☎	-	-	-
3	IPL, DPL, IP-E, DP-E	122097593	L	☎	2062360	L	☎
4	IL, DL, BL, IL-E, DL-E, IL-E...BF, BL-E	2026901	L	☎	2064430	L	☎
5	IL, DL, BL, IL-E, DL-E, IL-E...BF, BL-E	2026902	L	☎	2064431	L	☎
6	IL, DL, BL, IL-E, DL-E, IL-E...BF, BL-E	2026903	L	☎	2064432	L	☎
7	IL, DL, BL, IL-E, DL-E, IL-E...BF, BL-E	2052335	L	☎	2064433	L	☎
8	IL, DL, BL, IL-E, DL-E, IL-E...BF, BL-E	2052336	L	☎	2064434	L	☎
9	IL, DL, BL, IL-E, DL-E, IL-E...BF, BL-E	2056452	L	☎	2064435	A	☎
10	IPL 25..., IPL 30...	2087788	L	☎	2085857	L	☎
11	Stratos GIGA , Stratos GIGA-D, Stratos-GIGA-B	2125211	L	☎	2132518	L	☎

Изработка с механични уплътнения и уплътнение на корпуса.

🚚 = срок на доставка, L = стока на склад, C = около 2 седмици, K = около 4 седмици, A = при запитване, ☎ = цена при запитване
Производителят си запазва правото на техн. изменения – цените са без ДДС. В сила – валидни са Общите условия за доставка. (виж www.wilo.bg) – Валидни от 01.01.2018 г.

Допълнителни цени за специални мотори			
Изпълнение		Ценова група	Цена
			EUR
400/690 V, 50 Hz, до 4 kW 230/400 V, 50 Hz, до 3 kW 1x230 V, 50 Hz 3x500 V, 50 Hz 3x415 V, 50 Hz	A	PG3	Plus 10% of the price of the correspondent standard pump
Други напрежения; Честота 60 Hz; Взривообезопасен мотор; Всички останали специални изпълнения	A	PG3	On request

Забележка:
Номиналното напржение на трифазните мотори за напрежения съгласно DIN IEC 60038 (напрежение на ел. мрежа) може да има допустимо отклонение от ±10 %.
Електронно регулираните помпи със сух ротор не се доставят със специални мотори.

Ценова група: PG15

Глухи фланци за сдвоени помпи Wilo-Stratos..., Yonos-MAXO				
Модел	За помпи Wilo...	Кат. №		
				евро
Глух фланец размер 23 КОМПЛЕКТ	Stratos-D 32/1-8; Yonos MAXO-D 32/0,5-7	2049280	L	
Глух фланец размер 33 КОМПЛЕКТ	Stratos-D 32/1-12, 40/1-8, 50/1-8; Yonos MAXO-D 32/0,5-11, 40/0,5-8	2049991	L	
Глух фланец размер 43 КОМПЛЕКТ	Stratos-D 40/1-12, 50/1-9, 50/1-12; Yonos MAXO-D 40/0,5-12, 50/0,5-9, 50/0,5-12	2049992	L	
Глух фланец размер 53/63 КОМПЛЕКТ	Stratso-D 40/1-16, 50/1-16, 65/1-12, 65/1-16, 80/1-6, 80/1-12; Yonos MAXO-D 40/0,5-16, 65/0,5-12, 50/0,5-16, 65/0,5-16, 80/0,5-6, 80/0,5-12	2049279	L	

Ценова група: PG15

Глухи фланци за сдвоени помпи Wilo-TOP...				
Модел	За помпи Wilo...	Кат. №		
				евро
Глух фланец размер 22 КОМПЛЕКТ	TOP... 30/5, 32/7, 40/3	2016008	L	
Глух фланец размер 32 КОМПЛЕКТ	TOP... 32/10, 40/7	2016009	L	
Глух фланец размер 42 КОМПЛЕКТ	TOP... 40/10, 50/7, 50/10, 65/10(450W), 80/7(450W)	2007496	L	
Глух фланец размер 52 КОМПЛЕКТ	TOP... 40/15, 50/15, 65/10, 65/13, 65/15, 80/10	2007497	L	
Глух фланец размер 72 КОМПЛЕКТ	TOP... 80/15, 80/20	2094641	L	

= срок на доставка, L = стока на склад, C = около 2 седмици, K = около 4 седмици, A = при запитване, = цена при запитване
Производителят си запазва правото на техн. изменения – цените са без ДДС. В сила – валидни са Общите условия за доставка. (виж www.wilo.bg) – Валидни от 01.01.2018 г.

Ценова група: PG14

Глухи фланци при помпи от сериите GIGA-D, DP-E, DL-E, DPL, DL				
Модел	Ключ	Кат. №		
			🚚	евро
Глух фланец P165-D112 комплект	I	**2179210**	L	**160.–**
Глух фланец P165-D136 комплект	J	**2179211**	L	**158.–**
Глух фланец P190 комплект	A	2040970	L	**217.–**
Глух фланец P228 комплект	B	2040971	L	**247.–**
Глух фланец P270 комплект	C	2042861	L	**319.–**
Глух фланец P330 комплект	D	2052701	L	**414.–**
Глух фланец P400 комплект	E	2052702	L	**445.–**
Глух фланец P188 комплект	F	2023964	L	📞
Глух фланец P154 комплект	G	2023965	L	**115.–**
Глух фланец P170 комплект	H	2023981	L	**85.–**
Глух фланец P215-D136 комплект	K	**2179212**	L	**190.–**
Глух фланец P215-D164 комплект	L	**2179213**	L	**196.–**

🚚 = срок на доставка, L = стока на склад, C = около 2 седмици, K = около 4 седмици, A = при запитване, 📞 = цена при запитване
Производителят си запазва правото на техн. изменения – цените са без ДДС. В сила – валидни са Общите условия за доставка. (виж www.wilo.bg) – Валидни от 01.01.2018 г.

Wilo-IR-Stick

Индикатор за посоката на въртене Wilo

Ценова група: PG14

Модел	Описание	Изпълнение	Кат. №		евро
Инфрачервено преносимо устройство	USB устройство за безжичен обмен на данни за всички електронно регулируеми помпи Wilo с инфрачервен интерфейс, може да бъде адаптиран към лаптоп с Windows и с USB слот. Инфрачервеното преносимо устройство, в комбинация с включения в доставката софтуер на Wilo (CD-ROM), позволява прочитане и запаметяване на данни за помпите, както и изпращане на предварително дефинирани настройки на помпите.	–	2109467	L	**252.–**

Ценова група: PG18

Аксесоари за помпи с мокър ротор

Модел	Описание	Изпълнение	Кат. №		евро
Индикатор за посоката на въртене Wilo	Индикатор за посоката на въртене (5 броя в комплекта на доставката) за безконтактен контрол / индикация на посоката на въртене на помпи с мокър ротор с монофазен или трифазен мотор.	–	2095967	C	☎

🚚 = срок на доставка, L = стока на склад, C = около 2 седмици, K = около 4 седмици, A = при запитване, ☎ = цена при запитване
Производителят си запазва правото на техн. изменения – цените са без ДДС. В сила – валидни са Общите условия за доставка. (виж www.wilo.bg) – Валидни от 01.01.2018 г.

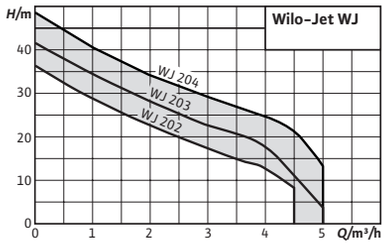

Окомплектовка **Стр.**
за самозасмукващи помпи и системи 10, 30, 215

Промяна на серията

Wilo-Jet WJ

Конструкция
Самозасмукващи едностъпални центробежни помпи

Приложение
- Водочерпене от кладенци
- Впомпване, изпомпване, препомпване, напояване и дъждуване
- Като аварийна помпа при наводнения

Комплект на доставката
- Помпа
- В зависимост от изпълнението със или без дръжка
- Инструкция за монтаж и експлоатация

Особености/Предимства при използване
- Удобна за потребителя, благодарение на малкото тегло и компактните размери, както и практичната дръжка за носене
- Много надеждно обезпечаване на захранването благодарение на добрата хидравлична мощност, самозасмукваща до 8 m, дори при много малък дебит
- Стабилна и здрава конструкция от неръждаема стомана за дълъг експлоатационен живот, работно колело, вал и корпус от AISI 304
- Трифазен електромотор IE3-IEC (≥ 0,75 kW)

Ценова група: PG5

Wilo-Jet WJ (без дръжка за пренасяне)

Jet WJ	Тегло бруто 1~230 V, 50 Hz	Номинална стойност на мотора	Кат. №			Тегло бруто 3~230/400 V, 50 Hz	Номинална стойност на мотора	Кат. №		
	m kg	P_2 kW			евро	*m* kg	P_2 kW			евро
WJ 202 X	10,2	0,55	4081221		**P_4081221**	–	–	–	–	**–**
WJ 203 X	11,3	0,75	4081222		**P_4081222**	10,6	0,75	4212734		**P_4212734**
WJ 204 X	12,3	1	4143999		**P_4143999**	14,4	1	4212735		**P_4212735**

Ценова група: PG5

Wilo-Jet WJ (с дръжка за пренасяне)

Jet WJ	Тегло бруто 1~230 V, 50 Hz	Номинална стойност на мотора	Кат. №		
	m kg	P_2 kW			евро
WJ 202	11,0	0,55	4081224		**P_4081224**
WJ 203	12,0	0,75	4081225		**P_4081225**
WJ 204	13,0	1	4144401		**P_4144401**

= срок на доставка, L = стока на склад, C = около 2 седмици, K = около 4 седмици, A = при запитване, = цена при запитване
Производителят си запазва правото на техн. изменения – цените са без ДДС. В сила – валидни са Общите условия за доставка. (виж www.wilo.bg) – Валидни от 01.01.2018 г.

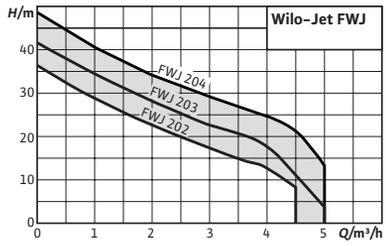

Окомплектовка **Стр.**
за самозасмукващи помпи и системи 10, 30, 215

Промяна на серията

Wilo-Jet FWJ

Конструкция
Самозасмукващи водоснабдителни системи

Приложение
За изпомпване на вода и дъждовна вода от кладенци и резервоари за:
- Дъждуване
- Напояване и оросяване

Комплект на доставката
- Помпа Wilo-Jet WJ
- Управление на помпите Wilo-HiControl 1
- Инструкция за монтаж и експлоатация на помпа Wilo-Jet WJ
- Инструкция за монтаж и експлоатация на табло за управление Wilo-HiControl 1
- Опционално се предлага дръжка за пренасяне

Особености/Предимства при използване
- Идеална за употреба навън (хоби, градина) благодарение на конструкцията с дълъг жизнен цикъл, винаги добра функционалност благодарение на неръждаемите материали
- Фабрично изцяло монтирана система, лесен монтаж и поддръжка посредством система Plug&Pump и въртящ се на 360° дисплей, благодарение на което може да се разчита от всички страни
- Електронно управление на помпата
- Висока експлоатационна безопасност благодарение на защитата от работа на сухо

Ел. захранване
1~230 V, 50 Hz

Ценова група: PG5

Модел	Номинална стойност на мотора	Тегло бруто	Кат. №		
	P_2 kW	m kg			евро
FWJ 202	0,55	14,4	2543629		**P_2543629**
FWJ 202-EM/3-SmartHome	0,55	14,5	2546050		**P_2546050**
FWJ 203	0,75	14,8	2543630		**P_2543630**
FWJ 203-EM/3-SmartHome	0,75	14,9	2546051		**P_2546051**
FWJ 204	1	16,1	2543631		**P_2543631**
FWJ 204-EM/3-SmartHome	1	16,2	2546052		**P_2546052**

Аксесоари

Модел	Описание	Кат. №		Ценова група	
					евро
Дръжка за носене	Дръжка за носене за помпи от серията Wilo-Jet FWJ	4083526		PG15	**P_4083526**

= срок на доставка, L = стока на склад, C = около 2 седмици, K = около 4 седмици, A = при запитване, = цена при запитване
Производителят си запазва правото на техн. изменения – цените са без ДДС. В сила – валидни са Общите условия за доставка. (виж www.wilo.bg) – Валидни от 01.01.2018 г.

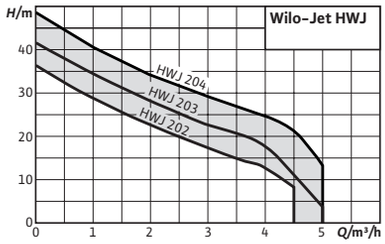

Окомплектовка **Стр.**
за самозасмукващи помпи и системи 10, 30, 215

Wilo-Jet HWJ

Конструкция
Самозасмукваща водоснабдителна система

Приложение
- Водоснабдяване
- Дъждуване
- Напояване и оросяване
- Водочерпене от кладенци и дълбоки резервоари

Комплект на доставката
- Помпа
- Реле за налягане
- Манометър
- Разширителен мембранен съд (20/50 l)
- Мека връзка от страна на налягането със стоманен мантел и резба
- Инструкция за монтаж и експлоатация

Особености/Предимства при използване
- Подходящи за използване навън (хоби, градина)
- Неръждаемата стомана, от която е изработена помпата, я прави устойчива на корозия, независимо от времето на престой
- Намалена честота на включване и предотвратяване на хидравличните удари благодарение на разширителния мембранен съд с вместимост 20/50 l
- Заводски изцяло окомплектована и лесна за монтаж

Ел. захранване
1~230 V, 50 Hz

Ценова група: PG5

Wilo-Jet HWJ с вместимост 20 литра					
Модел	**Номинална стойност на мотора**	**Тегло бруто**	**Кат. №**		
	P_2 kW	m kg		🚚	евро
HWJ 20 L 202	0,55	17,8	4081527		**P_4081527**
HWJ 20 L 203	0,75	18,2	4081528		**P_4081528**
HWJ 20 L 204	1	19,5	2531176		**P_2531176**

Ценова група: PG5

Wilo-Jet HWJ с вместимост 50 литра					
Модел	**Номинална стойност на мотора**	**Тегло бруто**	**Кат. №**		
	P_2 kW	m kg		🚚	евро
HWJ 50 L 202	0,55	24,4	4081529		**P_4081529**
HWJ 50 L 203	0,75	24,8	4081530		**P_4081530**
HWJ 50 L 204	1	26,1	2531177		**P_2531177**

🚚 = срок на доставка, L = стока на склад, C = около 2 седмици, K = около 4 седмици, A = при запитване, ☎ = цена при запитване
Производителят си запазва правото на техн. изменения – цените са без ДДС. В сила – валидни са Общите условия за доставка. (виж www.wilo.bg) – Валидни от 01.01.2018 г.

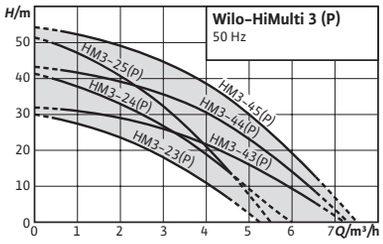

Окомплектовка **Стр.**
за самозасмукващи помпи и системи 10, 30, 215

Наследник на MultiCargo MC и MultiPress MP

Wilo-HiMulti 3

Конструкция
Многостъпална центробежна помпа в нормално засмукващо изпълнение (HiMulti 3) или самозасмукващо изпълнение (HiMulti 3 P)

Приложение
- Водоснабдяване (разрешения за използване в системи за питейна вода съгласно ACS и KTW, в изпълнение S1 – и съгласно WRAS)
- Дъждуване
- Напояване и оросяване
- използване на дъждовната вода

Комплект на доставката
- Помпа
- Два пластмасови конектора с уплътнения за ръчно свързване към тръбопроводите
- Wilo-Connector (електрически конектор за бързо свързване)
- Инструкция за монтаж и експлоатация

Особености/Предимства при използване
- Лесно: Wilo-Connector (електрически конектор за бързо свързване), прекъсвач вкл./изкл., затвори за пълнене и изпразване, по-голям крепеж на опората
- Ефективно: Високоефективна хидравлика, нисък разход на енергия и много компактна благодарение на оптимизацията на мотора
- Икономично: по-малък мотор за перфектно изпълнение на изискванията
- Ниско ниво на шум (ниво на шум между 56 dBA и 64 dBA)
- Изпълнение като помпа Domestic (помпа за битово водоснабдяване) с нов дизайн на помпата

Ел. захранване
1~230 V, 50 Hz

Забележка
Променени размери спрямо предхождащия модел

Ценова група: PG5

HiMulti 3 ... – изпълнение с нормално засмукване

Модел	Номинална стойност на мотора Стандартно механично уплътнение	Тегло бруто	Кат. №			Номинална стойност на мотора Механично уплътнение WRAS	Тегло бруто	Кат. №		
	P_2 kW	m kg			евро	P_2 kW	m kg			евро
HiMulti 3-23	0,4	10,0	4189516		**P_4189516**	0,4	10,0	4197375		**P_4197375**
HiMulti 3-24	0,4	10,5	4189518		**P_4189518**	0,4	10,5	4197376		**P_4197376**
HiMulti 3-25	0,5	11,0	4189520		**P_4189520**	0,5	11,0	4197377		**P_4197377**
HiMulti 3-43	0,4	10,0	4189522		**309**	0,4	10,0	4197378		**P_4197378**
HiMulti 3-44	0,6	11,0	4189524		**P_4189524**	0,6	11,0	4197379		**P_4197379**
HiMulti 3-45	0,8	13,0	4189526		**P_4189526**	0,8	13,0	4197380		**P_4197380**

Ценова група: PG5

HiMulti 3... – самозасмукващо изпълнение

Модел	Номинална стойност на мотора Стандартно механично уплътнение	Тегло бруто	Кат. №			Номинална стойност на мотора Механично уплътнение WRAS	Тегло бруто	Кат. №		
	P_2 kW	m kg			евро	P_2 kW	m kg			евро
HiMulti 3-23 P	0,4	10,0	4194279		**P_4194279**	0,4	10,0	4197369		**P_4197369**
HiMulti 3-24 P	0,4	10,5	4194280		**P_4194280**	0,4	10,5	4197370		**P_4197370**
HiMulti 3-25 P	0,5	11,0	4194281		**P_4194281**	0,5	11,0	4197371		**P_4197371**
HiMulti 3-43 P	0,4	10,0	4194282		**299**	0,4	10,0	4197372		**P_4197372**
HiMulti 3-44 P	0,6	11,0	4194283		**P_4194283**	0,6	11,0	4197373		**P_4197373**
HiMulti 3-45 P	0,8	13,0	4194284		**P_4194284**	0,8	13,0	4197374		**P_4197374**

= срок на доставка, L = стока на склад, C = около 2 седмици, K = около 4 седмици, A = при запитване, = цена при запитване
Производителят си запазва правото на техн. изменения – цените са без ДДС. В сила – валидни са Общите условия за доставка. (виж www.wilo.bg) – Валидни от 01.01.2018 г.

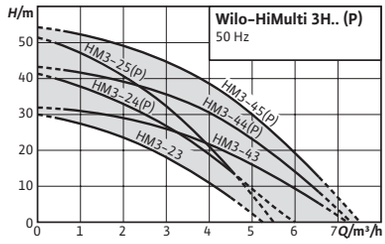

Окомплектовка **Стр.**
за самозасмукващи помпи и системи 10, 30, 215

Наследник на MultiCargo HMC и MultiPress HMP

Wilo-HiMulti 3 H

Конструкция
Система за водоснабдяване с разширителен мембранен съд в нормално засмукващо изпълнение (HiMulti 3 H) или самозасмукващо изпълнение (HiMulti 3 H P

Приложение
- Водоснабдяване (одобрения за питейна вода съгласно ACS)
- Дъждуване
- Напояване и оросяване
- използване на дъждовната вода

Комплект на доставката
- Помпа
- Реле за налягане
- Манометър
- Разширителен мембранен съд(вместимост 50 l или 100 l)
- Мека връзка със стоманен корпус и винтово присъединяване
- 1 брой пластмасов конектор с уплътнение за ръчно свързване към доставящия тръбопровод

Особености/Предимства при използване
- Лесно: Система Plug & Pump
- Ефективно: Високоефективна хидравлика, нисък разход на енергия и много компактна благодарение на оптимизацията на мотора
- Автоматично работеща система с избягване на хидравлични удари чрез реле за налягане и разширителен мембранен съд
- Ниско ниво на шум: Ниво на шум между 56 dB(A) и 64 dB(A)

- Wilo-Connector (електрически конектор за бързо свързване)
- Инструкция за монтаж и експлоатация

Ел. захранване
1~230 V, 50 Hz

Забележка
Променени размери спрямо предхождащия модел

Ценова група: PG5

HiMulti 3 H... – самозасмукващо изпълнение					
Модел	Номинална стойност на мотора	Тегло бруто	Кат. №		
	P_2 kW	m kg			евро
HiMulti 3 H 50-24 P	0,4	28,4	2543609		**P_2543609**
HiMulti 3 H 50-25 P	0,5	30,5	2543610		**P_2543610**
HiMulti 3 H 100-24 P	0,4	55,2	2543613		**P_2543613**
HiMulti 3 H 100-25 P	0,5	57,3	2543614		**P_2543614**
HiMulti 3 H 50-44 P	0,6	30,2	2543611		**P_2543611**
HiMulti 3 H 50-45 P	0,8	32,1	2543612		**P_2543612**

🚚 = срок на доставка, L = стока на склад, C = около 2 седмици, K = около 4 седмици, A = при запитване, 📞 = цена при запитване
Производителят си запазва правото на техн. изменения – цените са без ДДС. В сила – валидни са Общите условия за доставка. (виж www.wilo.bg) – Валидни от 01.01.2018 г.

Ценова група: PG5

HiMulti 3 H... – самозасмукващо изпълнение					
Модел	**Номинална стойност на мотора**	**Тегло бруто**	**Кат. №**		
	P_2 kW	m kg		🚚	евро
HiMulti 3 H 100-44 P	0,6	57,0	2543615		**P_2543615**
HiMulti 3 H 100-45 P	0,8	58,9	2543616		**P_2543616**

Ценова група: PG5

HiMulti 3 H... – изпълнение с нормално засмукване					
Модел	**Номинална стойност на мотора**	**Тегло бруто**	**Кат. №**		
	P_2 kW	m kg		🚚	евро
HiMulti 3 H 50-23	0,4	26,8	2543617		**P_2543617**
HiMulti 3 H H 50-24	0,4	28,4	2543618		**P_2543618**
HiMulti 3 H H 50-25	0,5	30,5	2543619		**P_2543619**
HiMulti 3 H 100-23	0,4	53,6	2543623		**P_2543623**
HiMulti 3 H 100-24	0,4	55,2	2543624		**P_2543624**
HiMulti 3 H 100-25	0,5	57,3	2543625		**P_2543625**
HiMulti 3 H 50-43	0,4	28,1	2543620		**P_2543620**
HiMulti 3 H 50-44	0,6	30,2	2543621		**P_2543621**
HiMulti 3 H 50-45	0,8	32,1	2543622		**P_2543622**
HiMulti 3 H 100-43	0,4	54,9	2543626		**P_2543626**
HiMulti 3 H 100-44	0,6	57,0	2543627		**P_2543627**
HiMulti 3 H 100-45	0,8	58,9	2543628		**P_2543628**

🚚 = срок на доставка, L = стока на склад, C = около 2 седмици, K = около 4 седмици, A = при запитване, 📞 = цена при запитване
Производителят си запазва правото на техн. изменения – цените са без ДДС. В сила – валидни са Общите условия за доставка. (виж www.wilo.bg) – Валидни от 01.01.2018 г.

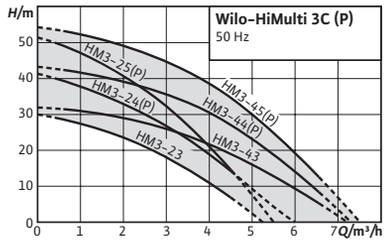

Окомплектовка **Стр.**
за самозасмукващи помпи и системи 10, 30, 215

Наследник на MultiCargo FMC и MultiPress FMP

Wilo-HiMulti 3 C

Конструкция
Система за водоснабдяване с автоматична система за управление на помпата в нормално засмукващо изпълнение (HiMulti 3 C) или самозасмукващо изпълнение (HiMulti 3 C P)

Приложение
- Водоснабдяване (одобрения за питейна вода съгласно ACS)
- Дъждуване
- Напояване и оросяване
- използване на дъждовната вода

Комплект на доставката
- Помпа
- Управление на помпите Wilo-HiControl 1
- 1 брой пластмасов конектор с уплътнение за ръчно свързване към доставящия тръбопровод
- Wilo-Connector (електрически конектор за бързо свързване)
- Инструкция за монтаж и експлоатация

Особености/Предимства при използване
- Лесно: Система Plug & Pump
- Ефективно: Високоефективна хидравлика, нисък разход на енергия и много компактна благодарение на оптимизацията на мотора
- Автоматично работеща система и защита при работа на сухо благодарение на Wilo-HiControl 1
- Ниско ниво на шум: Ниво на шум между 56 dB(A) и 64 dB(A)
- Въртящ се на 360° електронен контролер на помпата HiControl 1 за лесна инсталация

Ел. захранване
1~230 V, 50 Hz

Забележка
Променени размери спрямо предхождащия модел

Ценова група: PG5

HiMulti 3 C... – изпълнение със самозасмукване					
Модел	**Номинална стойност на мотора**	**Тегло бруто**	**Кат. №**		
	P_2 kW	m kg			евро
HiMulti 3 C 1-24 P	0,4	15,5	2543599		**P_2543599**
HiMulti 3 C 1-25 P	0,5	17,6	2543600		**P_2543600**
HiMulti 3 C 1-44 P	0,6	17,3	2543601		**P_2543601**
HiMulti 3 C 1-45 P	0,8	19,2	2543602		**P_2543602**

🚚 = срок на доставка, L = стока на склад, C = около 2 седмици, K = около 4 седмици, A = при запитване, 📞 = цена при запитване
Производителят си запазва правото на техн. изменения – цените са без ДДС. В сила – валидни са Общите условия за доставка. (виж www.wilo.bg) – Валидни от 01.01.2018 г.

Ценова група: PG5

HiMulti 3 C... – изпълнение с нормално засмукване					
Модел	**Номинална стойност на мотора**	**Тегло бруто**	**Кат. №**		
	P_2 kW	m kg		🚚	евро
HiMulti 3 C 1-23	0,4	13,9	2543603		**P_2543603**
HiMulti 3 C 1-24	0,4	15,5	2543604		**P_2543604**
HiMulti 3 C 1-25	0,5	17,6	2543605		**P_2543605**
HiMulti 3 C 1-43	0,4	15,2	2543606		**P_2543606**
HiMulti 3 C 1-44	0,6	17,3	2543607		**P_2543607**
HiMulti 3 C 1-45	0,8	19,2	2543608		**P_2543608**

🚚 = срок на доставка, L = стока на склад, C = около 2 седмици, K = около 4 седмици, A = при запитване, 📞 = цена при запитване
Производителят си запазва правото на техн. изменения – цените са без ДДС. В сила – валидни са Общите условия за доставка. (виж www.wilo.bg) – Валидни от 01.01.2018 г.

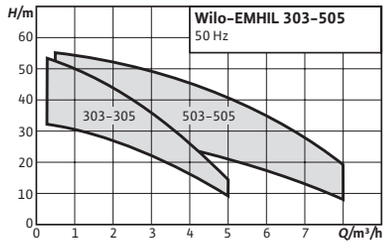

Окомплектовка	Стр.
за нормално засмукващи помпи и системи	10, 30, 215

Wilo-EMHIL

Конструкция
Нормално засмукваща водоснабдителна система с честотен преобразувател

Приложение
- Водоснабдяване
- Използване на дъждовната вода
- Напояване и оросяване

Комплект на доставката
1 табло за управление ElectronicControl с:
- 1 помпа от серията MHIL с 1 ElectronicControl (1,4 m захранващ кабел)
- 1 въртящо се съединение и 1 затваряща арматура
- По една инструкция за монтаж и експлоатация за помпата MHIL и за ElectronicControl

Особености/Предимства при използване
- Здрава многостъпална помпа с хидравлика от неръждаема стомана
- Лесно обслужване и настройка благодарение на дисплея с показания с открит текст, индикация на статуса, функция за анализиране, адаптиране на параметрите на регулиране (PID), защита срещу замръзване
- Plug & Pump, предварително сглобена и снабдена със захранващ кабел
- Отговаря на стандартите за EMC в битовата сфера (EN 61000-6-2 и EN 61000-6-3)
- Опционално може да бъде свързан поплавъчен превключвател

Ел. захранване
1~230 V, 50 Hz

Ценова група: PG5

Wilo-EMHIL					
Модел	Номинална стойност на мотора 1~230 V, 50 Hz	Тегло бруто	Кат. №		
	P_2 kW	m kg			евро
303 M	0,55	21,0	4161130		**P_4161130**
304 M	0,55	21,0	4161131		**P_4161131**
305 M	0,75	25,0	4161132		**P_4161132**
503 M	0,55	21,0	4161133		**P_4161133**
504 M	0,75	25,0	4161134		**P_4161134**
505 M	1,1	23,0	4161135		**P_4161135**

= срок на доставка, L = стока на склад, C = около 2 седмици, K = около 4 седмици, A = при запитване, = цена при запитване
Производителят си запазва правото на техн. изменения – цените са без ДДС. В сила – валидни са Общите условия за доставка. (виж www.wilo.bg) – Валидни от 01.01.2018 г.

Окомплектовка	**Стр.**
за нормално засмукващи помпи и системи	10, 30, 215

Wilo-ElectronicControl

Конструкция
Честотен преобразувател с водно охлаждане, с вградено реле за потока и налягането

Приложение
За регулиране на помпи в сферите:
→ Водоснабдяване
→ Използване на дъждовната вода
→ Напояване и оросяване

Комплект на доставката
1 табло за управление ElectronicControl, вкл.:
→ Предварително окабеляване със захранващ кабел 1,4 m и щепсел
→ Предварително свързан кабел за мотора с крайни кабелни муфи
→ Инструкция за монтаж и експлоатация

Особености/Предимства при използване
→ Лесна настройка и обслужване
→ Голям дисплей с опростено меню и навигация, както и индикация на статуса посредством светодиоди
→ Отговаря на стандартите за EMC в битовата сфера (EN 61000-6-2 и EN 61000-6-3)
→ Функции за повишаване на комфорта: PID (функция APP), автоматична защита срещу замръзване AIS, автоматично повторно пускане след грешка ART
→ Опционално може да бъде свързан поплавъчен превключвател

Ел. захранване
1~230 V, 50/60 Hz

Ценова група: PG14

Wilo-ElectronicControl							
Модел	**Ел. захранване**	**Изходно напрежение**	**Номинален ток**	**Тегло бруто**	**Кат. №**		
			I A	*m* kg		🚚	евро
MM5	1~230 V, 50/60 Hz	1~230 V	5	4	4160333		**P_4160333**
MM9	1~230 V, 50/60 Hz	1~230 V	9	4	4160334		**P_4160334**
MT6	1~230 V, 50/60 Hz	3~230 V	6	4	4160335		**P_4160335**
MT10	1~230 V, 50/60 Hz	3~230 V	10	4	4160336		**P_4160336**

🚚 = срок на доставка, L = стока на склад, C = около 2 седмици, K = около 4 седмици, A = при запитване, 📞 = цена при запитване
Производителят си запазва правото на техн. изменения – цените са без ДДС. В сила – валидни са Общите условия за доставка. (виж www.wilo.bg) – Валидни от 01.01.2018 г.

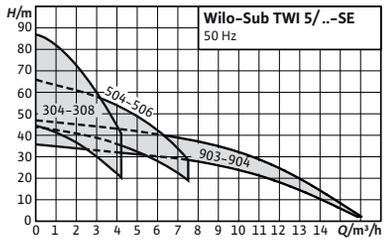

Окомплектовка	Стр.
за нормално засмукващи помпи и системи	10, 30, 215

Wilo-Sub TWI 5/TWI 5-SE

Конструкция
5” Потопяема помпа от неръждаема стомана, многостъпална

Приложение
Потопяеми
- → Водочерпене от кладенци, цистерни и резервоари
- → Напояване, дъждуване и изпомпване
- → Водоснабдяване
- → Използване на дъждовната вода

Комплект на доставката
- → Помпа с 20m захранващ кабел
- → Осигурително въже от полипропилен
- → Инструкция за монтаж и експлоатация

Особености/Предимства при използване
- → Високоефективна благодарение на оптимизираната хидравлика
- → Със сертификат от TÜV по Наредбата KTW (за използване в системи за питейна вода)
- → Самоохлаждащ се мотор, което позволява сух монтаж извън водата
- → Еднофазно изпълнение за монофазен ток, предварително сглобено с разпределителна кутия и защита на мотора, за лесно инсталиране
- → Лесно манипулиране и техническа поддръжка
- → Устойчиво на корозия и износване

Ценова група: PG5

Wilo-Sub TWI 5/TWI 5-SE						
Модел	Ел. захранване	Номинална стойност на мотора	Тегло бруто	Кат. №		
		P_2 kW	m kg			евро
TWI 5 304	1~230 V, 50 Hz	0,55	17,0	4104118		P_4104118
TWI 5 304 FS	1~230 V, 50 Hz	0,55	17,3	4144935		P_4144935
TWI 5 305	1~230 V, 50 Hz	0,75	18,8	4144948		P_4144948
TWI 5 305 FS	1~230 V, 50 Hz	0,75	19,0	4144936		P_4144936
TWI 5 306	3~400 V, 50 Hz	0,75	18,8	4104123		P_4104123
TWI 5 306	1~230 V, 50 Hz	0,75	19,3	4104119		P_4104119
TWI 5 306 FS	1~230 V, 50 Hz	0,75	19,5	4144937		P_4144937
TWI 5 307	1~230 V, 50 Hz	1,1	21,0	4144949		P_4144949
TWI 5 307 FS	1~230 V, 50 Hz	1,1	21,3	4144938		P_4144938
TWI 5 308	3~400 V, 50 Hz	1,1	20,5	4104124		P_4104124
TWI 5 308	1~230 V, 50 Hz	1,1	21,5	4104120		P_4104120

🚚 = срок на доставка, L = стока на склад, C = около 2 седмици, K = около 4 седмици, A = при запитване, 📞 = цена при запитване
Производителят си запазва правото на техн. изменения – цените са без ДДС. В сила – валидни са Общите условия за доставка. (виж www.wilo.bg) – Валидни от 01.01.2018 г.

Ценова група: PG5

Wilo-Sub TWI 5/TWI 5-SE						
Модел	**Ел. захранване**	**Номинална стойност на мотора**	**Тегло бруто**	**Кат. №**		
		P_2 kW	m kg		🚚	евро
TWI 5 308 FS	1~230 V, 50 Hz	1,1	21,8	4144939		**P_4144939**
TWI 5 504	1~230 V, 50 Hz	0,75	17,5	4144950		**P_4144950**
TWI 5 504 FS	1~230 V, 50 Hz	0,75	17,8	4144940		**P_4144940**
TWI 5 505	1~230 V, 50 Hz	0,9	20,0	4144951		**P_4144951**
TWI 5 505 FS	1~230 V, 50 Hz	0,9	20,3	4144941		**P_4144941**
TWI 5 506	1~230 V, 50 Hz	1,1	20,8	4144952		**P_4144952**
TWI 5 506 FS	1~230 V, 50 Hz	1,1	21,0	4144942		**P_4144942**
TWI 5 903	3~400 V, 50 Hz	1,1	18,0	4104125		**P_4104125**
TWI 5 903	1~230 V, 50 Hz	1,1	19,3	4104121		**P_4104121**
TWI 5 904	3~400 V, 50 Hz	1,5	20,3	4104126		**P_4104126**
TWI 5 904	1~230 V, 50 Hz	1,5	22,3	4104122		**P_4104122**

Ценова група: PG5

Wilo-Sub TWI 5/TWI 5-SE						
Модел	**Ел. захранване**	**Номинална стойност на мотора**	**Тегло бруто**	**Кат. №**		
		P_2 kW	m kg		🚚	евро
TWI 5-SE 304	1~230 V, 50 Hz	0,55	17,8	4104127		**P_4104127**
TWI 5-SE 304 FS	1~230 V, 50 Hz	0,55	18,0	4144961		**P_4144961**
TWI 5-SE 305	1~230 V, 50 Hz	0,75	19,5	4144974		**P_4144974**
TWI 5-SE 305 FS	1~230 V, 50 Hz	0,75	19,8	4144962		**P_4144962**
TWI 5-SE 306	3~400 V, 50 Hz	0,75	19,5	4104132		**P_4104132**
TWI 5-SE 306	1~230 V, 50 Hz	0,75	20,0	4104128		**P_4104128**
TWI 5-SE 306 FS	1~230 V, 50 Hz	0,75	20,3	4144963		**P_4144963**
TWI 5-SE 307	1~230 V, 50 Hz	1,1	21,8	4144975		**P_4144975**
TWI 5-SE 307 FS	1~230 V, 50 Hz	1,1	22,0	4144964		**P_4144964**
TWI 5-SE 308	3~400 V, 50 Hz	1,1	21,3	4104133		**P_4104133**
TWI 5-SE 308	1~230 V, 50 Hz	1,1	22,3	4104129		**P_4104129**
TWI 5-SE 308 FS	1~230 V, 50 Hz	1,1	22,5	4144965		**P_4144965**
TWI 5-SE 504	1~230 V, 50 Hz	0,75	18,5	4144976		**P_4144976**
TWI 5-SE 504 FS	1~230 V, 50 Hz	0,75	18,8	4144966		**P_4144966**
TWI 5-SE 505	1~230 V, 50 Hz	0,9	20,8	4144977		**P_4144977**
TWI 5-SE 505 FS	1~230 V, 50 Hz	0,9	21,0	4144967		**P_4144967**
TWI 5-SE 506	1~230 V, 50 Hz	1,1	21,5	4144978		**P_4144978**
TWI 5-SE 506 FS	1~230 V, 50 Hz	1,1	21,8	4144968		**P_4144968**
TWI 5-SE 903	3~400 V, 50 Hz	1,1	18,8	4104134		**P_4104134**
TWI 5-SE 903	1~230 V, 50 Hz	1,1	20,0	4104130		**P_4104130**
TWI 5-SE 904	3~400 V, 50 Hz	1,5	21,0	4104135		**P_4104135**
TWI 5-SE 904	1~230 V, 50 Hz	1,5	23,0	4104131		**P_4104131**

🚚 = срок на доставка, L = стока на склад, C = около 2 седмици, K = около 4 седмици, A = при запитване, 📞 = цена при запитване
Производителят си запазва правото на техн. изменения – цените са без ДДС. В сила – валидни са Общите условия за доставка. (виж www.wilo.bg) – Валидни от 01.01.2018 г.

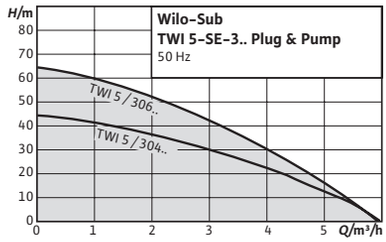

Окомплектовка	Стр.
за нормално засмукващи помпи и системи	10, 30, 215

Wilo-Sub TWI 5-SE Plug & Pump

Конструкция
Водоснабдителна система с потопяема помпа, управление и всички аксесоари.

Приложение
- Водочерпене от кладенци, цистерни и резервоари
- Напояване, дъждуване или изпомпване
- Водоснабдяване
- Използване на дъждовната вода

Комплект на доставката
- Помпа
- Цялостно управление
- Осигурително въже от полипропилен
- Филтър за фино пречистване от страната на засмукването

Особености/Предимства при използване
- Лесен монтаж и пускане в експлоатация благодарение на готовата за включване доставка, включително пълна окомплектовка
- Термична моторна защита
- Помпа (корпус, степени, работни колела) изцяло от неръждаема стомана 1.4301 (AISI 304)
- Самоохлаждащият се мотор позволява монтаж също и извън водата

- Смукателен маркуч
- Инструкция за монтаж и експлоатация

Ел. захранване
1~230 V, 50 Hz

Ценова група: PG5

Wilo-Sub TWI 5-SE Plug & Pump					
Модел	Номинална стойност на мотора	Тегло бруто	Кат. №		
	P_2 kW	m kg			евро
TWI 5-SE-304 EM P&P	0,55	22,5	2543632		**P_2543632**
TWI 5-SE-306 EM P&P	0,75	25,0	2543633		**P_2543633**

= срок на доставка, L = стока на склад, C = около 2 седмици, K = около 4 седмици, A = при запитване, = цена при запитване
Производителят си запазва правото на техн. изменения – цените са без ДДС. В сила – валидни са Общите условия за доставка. (виж www.wilo.bg) – Валидни от 01.01.2018 г.

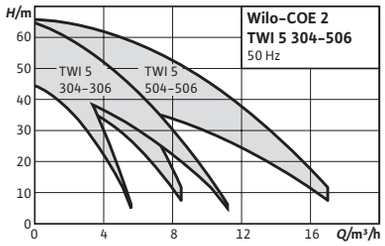

Wilo-Economy COE-2 TWI 5

Конструкция

Система за повишаване на налягането с две паралелни потопяеми помпи (подходящи за инсталиране извън водата), вертикални, нормално засмукващи, от неръждаема стомана, с водно охлаждане и тихи при работа. Монтирани върху фундамент, с пълно затръбяване, включително всички хидравлични компоненти, централно табло за управление, реле за налягане и пълно окабеляване.

Приложение

Повишаване на налягането и водоснабдяване в домакинската сфера, както и при малки търговски инсталации, където е необходима компактна конструкция и ниско ниво на шум.

Комплект на доставката

- Фабрично сглобена, готова за присъединяване система за повишаване на налягането, тествана за функционалност и херметичност

Особености/Предимства при използване

- Помпи от серията TWI 5 с ниско ниво на шум благодарение на мотора с водно охлаждане, между 51 dB (A) и 61 dB (A)
- Система за повишаване на налягането с 2 помпи, с компактна конструкция благодарение на вертикалната помпена конструкция
- Икономична система, базираща се на основните функции таблото за управление BC
- Дълъг експлоатационен живот благодарение на изпълнението на помпите и тръбопроводите от неръждаема стомана

- Опаковка
- Инструкция за монтаж и експлоатация

Ел. захранване

1~230 V, 50 Hz

Ценова група: PG5

Wilo-Economy COE-2 TWI 5										
Модел	**Номинална стойност на мотора** 1~230 V, 50 Hz	**Тегло бруто**	**Кат. №**			**Номинална стойност на мотора** 3~400 V, 50 Hz	**Тегло бруто**	**Кат. №**		
	P_2 kW	m kg			евро	P_2 kW	m kg			евро
COE-2 TWI 5 304	0,55	58,0	2532978		**P_2532978**	0,55	57,0	2532981		
COE-2 TWI 5 305	0,75	59,0	2532979		**P_2532979**	0,75	58,0	2532982		
COE-2 TWI 5 306	0,75	60,0	2532980		**P_2532980**	0,75	59,0	2532983		
COE-2 TWI 5 504	0,75	61,0	2532984		**P_2532984**	0,75	60,0	2532987		
COE-2 TWI 5 505	0,9	62,0	2532985		**P_2532985**	0,9	61,0	2532988		
COE-2 TWI 5 506	1,1	63,0	2532986		**P_2532986**	1,1	62,0	2532989		

= срок на доставка, L = стока на склад, C = около 2 седмици, K = около 4 седмици, A = при запитване, = цена при запитване
Производителят си запазва правото на техн. изменения – цените са без ДДС. В сила – валидни са Общите условия за доставка. (виж www.wilo.bg) – Валидни от 01.01.2018 г.

Механична окомплектовка						
Модел	**Описание**		**Кат. №**		**Ценова група**	
						евро
Приемен клапан	Висококачествен приемен клапан от медна сплав с вграден възвратен клапан. Сито от неръждаема стомана 1.4301.	R 1¼	2502408		PG14	**P_2502408**
		R 1½	2502236		PG14	**P_2502236**
		R 2	2502011		PG14	**P_2502011**
		R 2½	2500711		PG14	**P_2500711**
		R 3	2519816		PG14	**P_2519816**
Комплект смукателен маркуч 1, 7 m	7 m смукателен маркуч, Ø 1", изкуствен материал (Noryl) с приемен клапан и резба R 1		4027874		PG14	**P_4027874**
Комплект смукателен маркуч 1¼, 7 m	7 m смукателен маркуч, Ø 1¼", изкуствен материал (Noryl) с приемен клапан и резба R 1	–	4056081		PG14	**P_4056081**
Филтър за едри частици от страната на засмукването G	Диаметър на филтърните отвори 1,8 mm с присъединяване чрез втулка на маркуча 1¼" без възвратен клапан	Плаващ отвор за засмукване на вода	2024959		PG14	**P_2024959**
Филтър за едри частици от страната на засмукването GR	Диаметър на филтърните отвори 1,8 mm с присъединяване чрез съединителна втулка на маркуча 1¼" с възвратен клапан		2024960		PG14	**P_2024960**
Филтър за фино пречистване от страната на засмукването F	Диаметър на филтърните отвори 1,2 mm с присъединяване чрез съединителна втулка на маркуча 1¼" без възвратен клапан		2024961		PG14	**P_2024961**
Филтър за фино пречистване от страната на засмукването FR	Диаметър на филтърните отвори 1,2 mm с присъединяване чрез съединителна втулка на маркуча 1¼" с възвратен клапан		2024962		PG14	**P_2024962**
Филтър за фино пречистване от страната на засмукването	Филтър за фино пречистване от страната на засмукването с външна резба R 1¼ за завинтване в смукателя на помпата TWI5-SE	Завинтващ се отвор за засмукване на вода	2025755		PG14	**P_2025755**
Смукателен/напорен маркуч 1¼" SE PN 10	Устойчив на засмукване и на напор маркуч, включително две скоби за маркуча от VA, както и съединителни втулки R 1 и R 1¼ за свързване към плаващия отвор за засмукване на вода от сериите TWI5-SE, MC	1,5 m компл.	2025973		PG14	**P_2025973**
		3,0 m компл.	2025974		PG14	**P_2025974**
		5,0 m компл.	2025975		PG14	**P_2025975**
		10,0 m компл.	2025976		PG14	**P_2025976**
		15,0 m компл.	2025977		PG14	**P_2025977**
Куплунг за бърза връзка за потопяеми помпи	Куплунг за бърза връзка R 1 от месинг за бърз монтаж/демонтаж на потопяеми помпи.	–	4027329		PG14	**P_4027329**
Конзола за стенен монтаж	Стенна конзола от стомана, поцинкована, за монтаж на помпи и водоснабдителни системи от сериите MP, MC, WJ, FMP, FMC, FWJ	–	4027328		PG14	**P_4027328**
Дръжка за носене	Дръжка за носене за помпи от серията Wilo-Jet FWJ	–	4083526		PG15	**P_4083526**

🚚 = срок на доставка, L = стока на склад, C = около 2 седмици, K = около 4 седмици, A = при запитване, 📞 = цена при запитване
Производителят си запазва правото на техн. изменения – цените са без ДДС. В сила – валидни са Общите условия за доставка. (виж www.wilo.bg) – Валидни от 01.01.2018 г.

Електрическа окомплектовка						
Модел	Описание		Кат. №		Ценова група	
				🚚		евро
Автоматичен монтажен комплект	Автоматично захранване с питейна вода. Комплект на доставката: Електромагнитен клапан с 2 m кабел, поплавъчен превключвател WAOEK 65, с готово за включване мини табло за управление за директно управление на електромагнитния клапан	R½, 5 m кабел	180493296		PG14	
		R½, 20 m кабел	2005645		PG14	**P_2005645**
		R 1, 5 m кабел	180549795		PG14	
		R 1, 20 m кабел	2007158		PG14	**P_2007158**
HiControl 1	Електрическа окомплектовка за автоматизация на помпата и защита от работа на сухо посредством контрол на дебита	–	4190896		PG14	**P_4190896**
HiControl 1-EK	Wilo-HiControl 1 с два електрически кабела (1,5 m) с монтирана контактна кутия за лесно присъединяване към помпата и електрическата мрежа	–	4190895		PG14	**P_4190895**
Стенна конзола	От поцинкована стомана, вкл. монтажни елементи за надеждно закрепване на релето за поток и налягане Wilo-FluidControl и Wilo-FluidControl EK.	–	4027326		PG14	**P_4027326**
Пускател ER1-4,0 DA	Табло за управление с електронна защита на мотора, тестов ход, главен и команден прекъсвач, с индикация при недостиг на вода и индикация за прекъсване на ел. захранването, безпотенциален сборен сигнал за повреда и работа, степен на защита IP 54 (ER1-4,0/IP 41), може да се използва за 230 V и 400 V Табло за управление за помпи с мотори подходящо за директно свързване.	Мощност на превключване 10 A	2514754		PG14	**P_2514754**
Контрол на налягането WVA	За управление на помпа, 8 l разширителен мембранен съд, манометър, регулиращ вентил с вграден възвратен клапан, реле за налягане.	до 6 bar	180492096		PG14	
		до 10 bar	2502050		PG14	**P_2502050**
Пускател ER-2	Пускател за стенен монтаж за експлоатация на две помпи в зависимост от налягането, присъединително напрежение 230 и 400 V.	Мощност на превключване 8,5 A	2511288		PG14	**P_2511288**
		Мощност на превключване ≥ 8.5 A	–	P_L_	PG14	**P_ onrequest**
Сензорен комплект ER-2	За управление на две помпи, 8-l разширителен мембранен съд, манометър, датчик за налягане 4–20 mA, фитинги и сферичен спирателен кран.	–	2501886		PG14	**P_2501886**
Поплавъчен превключвател WA65 с 5 m кабел	Сигнален датчик за замърсени флуиди без съдържание на фекалии, с макс. температура 60 °C. Превключване: горе "ВКЛ"/долу "ИЗКЛ".	–	503211390		PG14	
Поплавъчен превключвател WA65 с 10 m кабел		–	503211893		PG14	
Поплавъчен превключвател WA65 с 20 m кабел		–	2004431		PG14	**P_2004431**
Поплавъчен превключвател WA65 с 30 m кабел		–	2004432		PG14	**P_2004432**

🚚 = срок на доставка, L = стока на склад, C = около 2 седмици, K = около 4 седмици, A = при запитване, 📞 = цена при запитване
Производителят си запазва правото на техн. изменения – цените са без ДДС. В сила – валидни са Общите условия за доставка. (виж www.wilo.bg) – Валидни от 01.01.2018 г.

Електрическа окомплектовка						
Модел	**Описание**		**Кат. №**		**Ценова група**	
				🚚		евро
Поплавъчен превключвател WA95 с кабел 5 m	Сигнален датчик за замърсени флуиди без съдържание на фекалии, с макс. температура 90 °C. Превключване: горе "ВКЛ"/долу "ИЗКЛ".	–	**6070646**		PG14	**P_6070646**
Поплавъчен превключвател WA95 с кабел 10 m		–	**6070647**		PG14	**P_6070647**
Поплавъчен прекъсвач WAEK 65	Сигнален датчик за флуиди с температура до 60 °C. Вкл. мини табло за управление ЕК за помпи с монофазен мотор с номинална мощност до 1 kW. Схема на включване: горе „ВКЛ."/долу „ИЗКЛ."	5 m кабел	503211698		PG14	
		10 m кабел	2005516		PG14	**P_2005516**
		20 m кабел	2005517		PG14	**P_2005517**
Пускател SK 277	Включително три електрода с по 3 m кабел за защита от работа на сухо при индиректно свързване в приемния резервоар. Присъединителна мощност за мотори до макс. 3 kW	–	180495295		PG14	
Потопяем електрод	Сигнализатор за недостиг на вода за свързване към пускател с реле, напр. ER-.. или SK277 за защита при недостиг на вода на сондажни помпи. Кабелен материал H07, разрешен за ползване в системи за питейна вода	10 m	2501937		PG14	**P_2501937**
Поплавъчен прекъсвач WAO 65	Сигнален датчик за флуиди с температура до 60 °C. Схема на включване: горе „ВКЛ."/долу „ИЗКЛ."	5 m кабел	503211595		PG14	
		10 m кабел	2006027		PG14	**P_2006027**
		20 m кабел	2004429		PG14	**P_2004429**
		30 m кабел	2004430		PG14	**P_2004430**
Поплавъчен прекъсвач WAOEK 65	Сигнален датчик за флуиди с температура до 60 °C. Вкл. мини табло за управление ЕК за помпи с монофазен мотор с номинална мощност до 1 kW. Схема на включване: горе „ВКЛ."/долу „ИЗКЛ."	20 m кабел	2005626		PG14	**P_2005626**
SK 602N	Изключвател за пълна защита на мотора за електрическо свързване на монофазни (EM) и трифазни помпи (DM) с вградена температурна защита (WSK) за контрол на температурата на намотките. С прекъсвач за включване/изключване с вградена светлинна индикация за работа, контактор и безпотенциално включване/изключване.	–	2120444		PG14	**P_2120444**
SK 622N	Също като SK 602N, но с безпотенциални контакти за външен сигнал за работа (SBM) и повреда (SSM), както и аварийна сигнална лампа.	–	2120445		PG14	**P_2120445**

🚚 = срок на доставка, L = стока на склад, C = около 2 седмици, K = около 4 седмици, A = при запитване, ☎ = цена при запитване
Производителят си запазва правото на техн. изменения – цените са без ДДС. В сила – валидни са Общите условия за доставка. (виж www.wilo.bg) – Валидни от 01.01.2018 г.

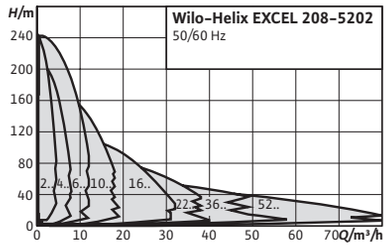

Окомплектовка	Стр.
за центробежни помпи с високо налягане	276

Промяна на серията

IE5

Wilo-Helix EXCEL

Конструкция
Високоефективна, нормално засмукваща, центробежна помпа за високо налягане изцяло от неръждаема стомана с мотор EC, с клас на енергийна ефективност IE5 съгласно IEC 60034-30-2, във вертикално изпълнение с вграден задвижващ механизъм High Efficiency Drive и присъединяване Inline.

Приложение
- Водоснабдяване и повишаване на налягането
- Промишлени циркулационни системи
- Технологична вода
- Затворени охладителни циркулационни кръгове
- Миялни съоръжения
- Напояване

Комплект на доставката
- Центробежна помпа за високо налягане Helix EXCEL
- Инструкция за монтаж и експлоатация
- Helix EXCEL 2 – 16 (PN 16 изпълнение с овални фланци): Контрафланци от неръждаема стомана, с прилежащите болтове, гайки и уплътнения

Ел. захранване
3~380/400/460 V, 50/60 Hz; 1~230 / 50 HZ (M13 - M2)

Особености/Предимства при използване
- Високоефективен мотор EC с клас на енергийна ефективност IE5 съгл. IEC 60034-30-2
- Вградено електронно регулиране „High Efficiency Drive“
- Лесно обслужване благодарение на доказаната технология на зеленото копче и прегледния дисплей
- Удобно за потребителя механично уплътнение тип гилза „X-Seal“ и втулков куплунг (над 5,5 kW) за бърза и лесна поддръжка
- Гъвкава интеграция в сградната автоматизация
- Разрешително за използване в системи за питейна вода за помпи с части в допир с флуида от неръждаема стомана (изпълнение EPDM)

Общи указания - Директива за продуктите, свързани с енергопотреблението (ErP) (Директива за екодизайн)
Референтната стойност MEI (индекс на минимална ефективност) за водни помпи с най-добра степен на ефективност е ≥ 0,70.

На следващите страници се посочва индексът на минимална ефективност MEI на съответния номинален дебит в рамките на серията.

За подробна информация относно стойностите на индекса MEI на отделните модели помпи - виж: Онлайн каталога Wilo, който може да се отвори на адрес www.wilo.de

Водоснабдяване

= срок на доставка, L = стока на склад, C = около 2 седмици, K = около 4 седмици, A = при запитване, = цена при запитване
Производителят си запазва правото на техн. изменения – цените са без ДДС. В сила – валидни са Общите условия за доставка. (виж www.wilo.bg) – Валидни от 01.01.2018 г.

Ценова група: PG6

Wilo-Helix EXCEL 2/4/6/10/16, PN 16

MEI ≥ 0.70; материали: Хидравлика 1.4307 (AISI 304L), корпус на помпата 1.4301 (AISI 304), EPDM

Модел	Присъед. размер на овален фланец	Тегло бруто	Номинална стойност на мотора	Кат. №		
		m kg	P_2 kW			евро
Helix EXCEL 208	G 1	71,4	1,1	4171970	C	**2 709.–**
Helix EXCEL 405	G 1	69,4	1,1	4171960	C	**2 665.–**
Helix EXCEL 410	G 1	74,5	2,2	4162530	C	**2 776.–**
Helix EXCEL 414	G 1	76,9	3,2	4162538	C	**2 884.–**
Helix EXCEL 603	G 1¼	69,4	1,1	4171934	C	**2 653.–**
Helix EXCEL 606	G 1¼	74,5	2,2	4162514	C	**2 750.–**
Helix EXCEL 609	G 1¼	76,9	3,2	4162522	C	**2 866.–**
Helix EXCEL 611	G 1¼	85,5	4,2	4171940	C	**3 320.–**
Helix EXCEL 1002	G 1½	71,8	1,1	4171900	C	**2 651.–**
Helix EXCEL 1004	G 1½	75,9	2,2	4162500	C	**2 731.–**
Helix EXCEL 1007	G 1½	85,3	4,2	4171906	C	**3 230.–**
Helix EXCEL 1009	G 1½	93	5,5	4171914	C	**3 579.–**
Helix EXCEL 1010	G 1½	113,4	6,5	4171922	C	**3 856.–**
Helix EXCEL 1005	G 1½	77,2	3,2	4162506	C	**2 783.–**
Helix EXCEL 1602	G 2	77,5	2,2	4162488	C	**2 699.–**
Helix EXCEL 1603	G 2	78,9	3,2	4162494	C	**2 756.–**
Helix EXCEL 1604	G 2	85,5	4,2	4171868	C	**3 182.–**
Helix EXCEL 1605	G 2	92,1	5,5	4171876	C	**3 500.–**
Helix EXCEL 1606	G 2	113,5	6,5	4171884	C	**3 951.–**
Helix EXCEL 1607	G 2	114,5	7,5	4171892	C	**3 749.–**

Ценова група: PG6

Wilo-Helix EXCEL 22/36, PN 16

MEI ≥ 0.70; материали: Хидравлика 1.4307 (AISI 304L), корпус на помпата 1.4301 (AISI 304), EPDM

Модел	Присъед. размер на фланеца	Присъед. размер на овален фланец	Тегло бруто	Номинална стойност на мотора	Кат. №		
	DN		*m* kg	P_2 kW			евро
Helix EXCEL 2201	50	–	95	2,2	4212769	C	**3 133.–**
Helix EXCEL 2202	50	–	96	3,2	4212773	C	**3 190.–**
Helix EXCEL 3601	65	–	98	3,2	4212765	C	**3 089.–**
Helix EXCEL 3602-5.5	65	–	131	5,5	4212789	C	**4 166.–**
Helix EXCEL 3602-7.5	65	–	165	7,5	4212794	C	**4 346.–**
Helix EXCEL 5201	80	–	130	4,2	4212777	C	**4 028.–**
Helix EXCEL 5202	80	–	168	7,5	4212785	C	**4 601.–**
Helix EXCEL 5202	80	–	138	5,5	4212781	C	**4 420.–**
Helix EXCEL 2203	50	–	132	4,2	4212796	C	**3 849.–**
Helix EXCEL 2203-5.5	50	–	132	5,5	4212801	C	**4 071.–**
Helix EXCEL 2203-6.5	50	–	158	6,5	4212804	C	**4 252.–**
Helix EXCEL 2204	50	–	164	7,5	4212809	C	**4 318.–**
Helix EXCEL 3602	65	–	131	4,2	4212815	C	**3 954.–**

🚚 = срок на доставка, L = стока на склад, C = около 2 седмици, K = около 4 седмици, A = при запитване, 📞 = цена при запитване
Производителят си запазва правото на техн. изменения – цените са без ДДС. В сила – валидни са Общите условия за доставка. (виж www.wilo.bg) – Валидни от 01.01.2018 г.

Ценова група: PG6

Wilo-Helix EXCEL 22/36, PN 16

MEI ≥ 0.70; материали: Хидравлика 1.4404 (AISI 316L), корпус на помпата 1.4404 (AISI 316L), FKM

Модел	Присъед. размер на фланеца	Присъед. размер на овален фланец	Тегло бруто	Номинална стой-ност на мотора	Кат. №		
	DN		m kg	P_2 kW			евро
Helix EXCEL 2201	50	–	89,5	2,2	4162479	C	**3 613.–**
Helix EXCEL 2202	50	–	99,1	3,2	4162485	C	
Helix EXCEL 2203	50	–	95,5	4,2	4171835	C	
Helix EXCEL 2203-5.5	50	–	101,1	5,5	4171842	C	
Helix EXCEL 2203-6.5	50	–	121,5	6,5	4171852	C	
Helix EXCEL 2204	50	–	125,5	7,5	4171862	C	
Helix EXCEL 3601	65	–	97,9	3,2	4162473	C	**3 785.–**
Helix EXCEL 3602/2	65	–	115	4,2	4196395	C	
Helix EXCEL 3602-5.5	65	–	121	5,5	4171819	C	
Helix EXCEL 3602-7.5	65	–	136,5	7,5	4171826	C	
Helix EXCEL 5201	80	–	124	4,2	4171795	C	
Helix EXCEL 5202/1	80	–	135,5	5,5	4171801	C	
Helix EXCEL 5202	80	–	151	7,5	4171807	C	**5 243.–**

Ценова група: PG6

Wilo-Helix EXCEL 2/4/6/10/16, PN 25

MEI ≥ 0.70; материали: Хидравлика 1.4307 (AISI 304L), корпус на помпата 1.4301 (AISI 304), EPDM

Модел	Присъед. размер на фланеца	Присъед. размер на овален фланец	Тегло бруто	Номинална стой-ност на мотора	Кат. №		
	DN		m kg	P_2 kW			евро
Helix EXCEL 216	25	–	80,5	2,2	4162546	C	**2 967.–**
Helix EXCEL 222	25	–	83,9	3,2	4162550	C	
Helix EXCEL 410	25	–	77,5	2,2	4162536	C	
Helix EXCEL 414	25	–	78,9	3,2	4162544	C	**2 944.–**
Helix EXCEL 418	25	–	86,5	4,2	4171966	C	**3 561.–**
Helix EXCEL 606	32	–	75,5	2,2	4162520	C	**2 798.–**
Helix EXCEL 609	32	–	78,9	3,2	4162528	C	**2 916.–**
Helix EXCEL 611	32	–	87,5	4,2	4171946	C	**3 370.–**
Helix EXCEL 613	32	–	130	5,5	4171948	C	**3 714.–**
Helix EXCEL 616	32	–	144,5	6,5	4171952	C	**3 994.–**
Helix EXCEL 619	32	–	147,5	7,5	4171956	C	**4 082.–**
Helix EXCEL 1005	40	–	77,2	3,2	4162512	C	**2 821.–**
Helix EXCEL 1007	40	–	85,3	4,2	4171912	C	**3 269.–**
Helix EXCEL 1012	40	–	115,7	7,5	4171930	C	**3 940.–**
Helix EXCEL 1009	40	–	100,9	5,5	4171920	C	**3 618.–**
Helix EXCEL 1010	40	–	113,9	6,5	4171928	C	**3 895.–**
Helix EXCEL 1604	50	–	85,5	4,2	4171874	C	**3 228.–**
Helix EXCEL 1605	50	–	99,5	5,5	4171882	C	**3 546.–**
Helix EXCEL 1606	50	–	113,5	6,5	4171890	C	**3 756.–**
Helix EXCEL 1607	50	–	114,5	7,5	4171898	C	**3 794.–**

Водоснабдяване

= срок на доставка, L = стока на склад, C = около 2 седмици, K = около 4 седмици, A = при запитване, = цена при запитване
Производителят си запазва правото на техн. изменения – цените са без ДДС. В сила – валидни са Общите условия за доставка. (виж www.wilo.bg) – Валидни от 01.01.2018 г.

Ценова група: PG6

Wilo-Helix EXCEL 2/4/6/10/16, PN 25

MEI ≥ 0.70; материали: Хидравлика 1.4404 (AISI 316L), корпус на помпата 1.4404 (AISI 316L), FKM

Модел	Присъед. размер на фланеца	Присъед. размер на овален фланец	Тегло бруто	Номинална стой-ност на мотора	Кат. №		
	DN		*m* kg	P_2 kW			евро
Helix EXCEL 208	25	–	74,4	1,1	4171973	C	
Helix EXCEL 216	25	–	80,5	2,2	4162547	C	
Helix EXCEL 222	25	–	83,9	3,2	4162551	C	
Helix EXCEL 405	25	–	71,4	1,1	4171963	C	
Helix EXCEL 410	25	–	77,5	2,2	4162531	C	
Helix EXCEL 414	25	–	78,9	3,2	4162539	C	
Helix EXCEL 418	25	–	86,5	4,2	4171967	C	
Helix EXCEL 603	32	–	71,4	1,1	4171937	C	**2 793.–**
Helix EXCEL 606	32	–	75,5	2,2	4162515	C	
Helix EXCEL 609	32	–	78,9	3,2	4162523	C	
Helix EXCEL 611	32	–	87,5	4,2	4171941	C	
Helix EXCEL 613	32	–	130	5,5	4171949	C	
Helix EXCEL 616	32	–	144,5	6,5	4171953	C	
Helix EXCEL 619	32	–	147,5	7,5	4171957	C	
Helix EXCEL 1002	40	–	72,4	1,1	4171903	C	
Helix EXCEL 1004	40	–	75,9	2,2	4162503	C	**2 879.–**
Helix EXCEL 1005	40	–	77,2	3,2	4162507	C	
Helix EXCEL 1007	40	–	85,3	4,2	4171907	C	
Helix EXCEL 1009	40	–	100,9	5,5	4171915	C	
Helix EXCEL 1010	40	–	113,9	6,5	4171923	C	
Helix EXCEL 1012	40	–	115,7	7,5	4171931	C	
Helix EXCEL 1602	50	–	77,5	2,2	4162491	C	**2 854.–**
Helix EXCEL 1603	50	–	78,9	3,2	4162497	C	
Helix EXCEL 1604	50	–	85,5	4,2	4171869	C	
Helix EXCEL 1605	50	–	99,5	5,5	4171877	C	
Helix EXCEL 1606	50	–	113,5	6,5	4171885	C	
Helix EXCEL 1607	50	–	114,5	7,5	4171893	C	
Helix EXCEL 2203-5.5	50	–	108,5	5,5	4171846	C	
Helix EXCEL 2203-6.5	50	–	121,5	6,5	4171856	C	
Helix EXCEL 2204	50	–	125,5	7,5	4171866	C	
Helix EXCEL 3602-7.5	65	–	139,5	7,5	4171830	C	

= срок на доставка, L = стока на склад, C = около 2 седмици, K = около 4 седмици, A = при запитване, = цена при запитване

Производителят си запазва правото на техн. изменения – цените са без ДДС. В сила – валидни са Общите условия за доставка. (виж www.wilo.bg) – Валидни от 01.01.2018 г.

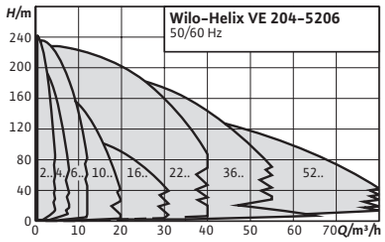

Окомплектовка	Стр.
за центробежни помпи с високо налягане	276

Промяна на серията

IE4

Wilo-Helix VE

Конструкция
Електронно регулирани, нормално засмукващи многостъпални центробежни помпи за високо налягане, вертикално изпълнение с присъединителни отвори Inline

Приложение
- Водоснабдяване и повишаване на налягането
- Промишлени циркулационни системи
- Технологична вода
- Затворени охладителни циркулационни кръгове
- Пожарогасителни системи
- Миялни съоръжения
- Напояване

Комплект на доставката
- Центробежна помпа за високо налягане Helix VE
- Инструкция за монтаж и експлоатация
- Helix VE 2 – 16 (PN 16 изпълнение с овални фланци): Контрафланци от неръждаема стомана, с прилежащите болтове, гайки и уплътнения

Забележка
За използване в системи (например в системи за повишаване на налягането), се предлагат помпени модели с латерна, завъртяна с 90 градуса спрямо посоката на протичане. При тези изпълнения защитата на куплунга се намира на една линия със смукателния и напорния отвор на помпата.

Ел. захранване
3~380/400/460 V, 50/60 Hz

Особености/Предимства при използване
- Многостъпална високоефективна помпа от неръждаема стомана с регулиране на скоростта, 2D/3D хидравлика и стандартен мотор
- Оптимизирана конструкция за лесно обслужване, транспорт и монтаж с дръжки за носене, ориентация спрямо латерната и подвижни свободни фланци
- Удобен за потребителя дисплей с технологията на зеленото копче и меню с пълен текст
- IF щепселен модул за бърза комуникация със сградната техника
- Бърза поддръжка благодарение на иновативно механично уплътнение тип гилза и уплътнителни вложки
- По-ниски експлоатационни разходи благодарение на новата конструкция Helix

Общи указания - Директива за продуктите, свързани с енергопотреблението (ErP) (Директива за екодизайн)
Референтната стойност MEI (индекс на минимална ефективност) за водни помпи с най-добра степен на ефективност е ≥ 0,70.

На следващите страници се посочва индексът на минимална ефективност MEI на съответния номинален дебит в рамките на серията.

За подробна информация относно стойностите на индекса MEI на отделните модели помпи - виж: Онлайн каталога Wilo, който може да се отвори на адрес www.wilo.de

Водоснабдяване

= срок на доставка, L = стока на склад, C = около 2 седмици, K = около 4 седмици, A = при запитване, = цена при запитване
Производителят си запазва правото на техн. изменения – цените са без ДДС. В сила – валидни са Общите условия за доставка. (виж www.wilo.bg) – Валидни от 01.01.2018 г.

Ценова група: PG6

Helix VE 2/4 (1~230 V), PN 16

MEI ≥ 0.70; материали: Хидравлика 1.4307 (AISI 304L), корпус на помпата 1.4301 (AISI 304), EPDM

Модел	Присъед. размер на овален фланец	Тегло бруто	Номинална стойност на мотора	Кат. № Стандартно механично уплътнение		
		m kg	P_2 kW			евро
Helix VE 208 M13	G 1	35	1,1	4204031	C	**2 280.–**
Helix VE 208 M2	G 1	35	1,1	4204032	C	**2 348.–**
Helix VE 405 M13	G 1	29	1,1	4204035	C	**2 226.–**
Helix VE 405 M2	G 1	29	1,1	4204036	C	**2 293.–**

Ценова група: PG6

Helix VE 2 (3~400 V), PN 16

MEI ≥ 0.70; материали: Хидравлика 1.4307 (AISI 304L), корпус на помпата 1.4301 (AISI 304), EPDM

Модел	Присъед. размер на овален фланец	Тегло бруто	Номинална стойност на мотора	Кат. № Механично уплътнение тип гилза			Кат. № Стандартно механично уплътнение		
		m kg	P_2 kW			евро			евро
Helix VE 204	G 1	31,2	0,55	4171738	L	**1 740.–**	4201563	C	**1 637.–**
Helix VE 206	G 1	38,8	0,75	4171744	L	**1 851.–**	4201564	C	**1 739.–**
Helix VE 208	G 1	41,1	1,1	4164491	L	**1 907.–**	4201565	C	**1 796.–**
Helix VE 211	G 1	59,2	1,5	4171752	C	**2 069.–**	4201566	C	**1 949.–**

Ценова група: PG6

Helix VE 4 (3~400 V), PN 16

MEI ≥ 0.70; материали: Хидравлика 1.4307 (AISI 304L), корпус на помпата 1.4301 (AISI 304), EPDM

Модел	Присъед. размер на овален фланец	Тегло бруто	Номинална стойност на мотора	Кат. № Механично уплътнение тип гилза			Кат. № Стандартно механично уплътнение		
		m kg	P_2 kW			евро			евро
Helix VE 403	G 1	30,5	0,55	4171702	L	**1 722.–**	4201567	C	**1 619.–**
Helix VE 404	G 1	37,7	0,75	4171712	L	**1 794.–**	4201569	C	**1 682.–**
Helix VE 405	G 1	39,6	1,1	4164473	L	**1 848.–**	4201571	C	**1 736.–**
Helix VE 407	G 1	57,3	1,5	4171724	C	**1 995.–**	4201573	C	**1 874.–**
Helix VE 410	G 1	45,1	2,2	4164476	C	**2 087.–**	4201575	C	**1 967.–**

Ценова група: PG6

Helix VE 6 (3~400 V), PN 16

MEI ≥ 0.70; материали: Хидравлика 1.4307 (AISI 304L), корпус на помпата 1.4301 (AISI 304), EPDM

Модел	Присъед. размер на овален фланец	Тегло бруто	Номинална стойност на мотора	Кат. № Механично уплътнение тип гилза			Кат. № Стандартно механично уплътнение		
		m kg	P_2 kW			евро			евро
Helix VE 601	G 1¼	30,1	0,55	4171660	C	**1 725.–**	–	–	–
Helix VE 602	G 1¼	33	0,75	4171670	C	**1 772.–**	4201577	C	**1 670.–**
Helix VE 603	G 1¼	39,1	1,1	4161425	L	**1 831.–**	4201579	C	**1 729.–**
Helix VE 604	G 1¼	56,5	1,5	4171680	L	**1 966.–**	4201581	C	**1 854.–**
Helix VE 606	G 1¼	47,7	2,2	4161426	L	**2 052.–**	4201583	C	**1 941.–**
Helix VE 608	G 1¼	69,2	3	4171692	A	**2 231.–**	4201585	C	**2 114.–**
Helix VE 611	G 1¼	83	4	4161428	C	**2 460.–**	4201587	C	**2 347.–**

🚚 = срок на доставка, L = стока на склад, C = около 2 седмици, K = около 4 седмици, A = при запитване, 📞 = цена при запитване
Производителят си запазва правото на техн. изменения – цените са без ДДС. В сила – валидни са Общите условия за доставка. (виж www.wilo.bg) – Валидни от 01.01.2018 г.

Ценова група: PG6

Helix VE 10 (3~400 V), PN 16

MEI ≥ 0.70; материали: Хидравлика 1.4307 (AISI 304L), корпус на помпата 1.4301 (AISI 304), EPDM

Модел	Присъед. размер на овален фланец	Тегло бруто	Номинална стойност на мотора	Кат. № Механично уплътнение тип гилза			Кат. № Стандартно механично уплътнение		
		m kg	P_2 kW			евро			евро
Helix VE 1001	G 1½	35	0,75	4171628	C	**1 805.–**	–	–	**–**
Helix VE 1002	G 1½	36,5	1,1	4161304	C	**1 831.–**	4201547	C	**1 731.–**
Helix VE 1003	G 1½	58,6	1,5	4171638	C	**1 971.–**	4201549	C	**1 860.–**
Helix VE 1004	G 1½	49,1	2,2	4161306	L	**2 033.–**	4201551	C	**1 926.–**
Helix VE 1005	G 1½	70	3	4171650	L	**2 185.–**	4201553	C	**2 072.–**
Helix VE 1006	G 1½	78,8	4	4161308	L	**2 309.–**	4201555	C	**2 197.–**
Helix VE 1009	G 1½	117,8	5,5	4161311	C	**3 440.–**	–	–	**–**

Ценова група: PG6

Helix VE 16 (3~400 V), PN 16

MEI ≥ 0.50; материали: Хидравлика 1.4307 (AISI 304L), корпус на помпата 1.4301 (AISI 304), EPDM

Модел	Присъед. размер на овален фланец	Тегло бруто	Номинална стойност на мотора	Кат. № Механично уплътнение тип гилза			Кат. № Стандартно механично уплътнение		
		m kg	P_2 kW			евро			евро
Helix VE 1601	G 2	42,3	1,1	4171608	C	**1 870.–**	–	–	**–**
Helix VE 1602	G 2	45,7	2,2	4148083	L	**2 028.–**	4201557	C	**1 919.–**
Helix VE 1603-3.0	G 2	70	3	4171618	C	**2 187.–**	4201559	C	**2 034.–**
Helix VE 1603-4.0	G 2	77,7	4	4148086	L	**2 283.–**	4201561	C	**2 130.–**
Helix VE 1605	G 2	116,7	5,5	4141464	L	**3 378.–**	–	–	**–**
Helix VE 1605 FF240	G 2	115,7	5,5	4190746	C	**3 315.–**	–	–	**–**
Helix VE 1606	G 2	120,1	7,5	4141465	L	**3 561.–**	–	–	**–**
Helix VE 1606 FF240	G 2	119	7,5	4190747	C	**3 498.–**	–	–	**–**

Ценова група: PG6

Helix VE 22 (3~400 V), PN 16

MEI ≥ 0.70; материали: Хидравлика 1.4307 (AISI 304L), корпус на помпата 1.4301 (AISI 304), EPDM

Модел	Присъед. размер на фланеца	Тегло бруто	Номинална стойност на мотора	Кат. № Механично уплътнение тип гилза		
	DN	*m* kg	P_2 kW			евро
Helix VE 2201	50	82	2,2	4198845	C	**2 661.–**
Helix VE 2202-3.0	50	92	3,0	4198847	C	**2 778.–**
Helix VE 2202-4.0	50	99	4,0	4198849	C	**2 874.–**
Helix VE 2203	50	164	5,5	4198851	C	**4 049.–**
Helix VE 2204	50	168	7,5	4198853	C	**4 193.–**
Helix VE 2205	50	254	11,0	4198855	C	**6 670.–**

Ценова група: PG6

Helix VE 22 (3~400 V), PN 16

MEI ≥ 0.70; материали: Хидравлика 1.4404 (AISI 316L), корпус на помпата 1.4409 (AISI 316L), FKM

Модел	Присъед. размер на фланеца	Тегло бруто	Номинална стойност на мотора	Кат. № Механично уплътнение тип гилза		
	DN	*m* kg	P_2 kW			евро
Helix VE 2201	50	80	2,2	4166864	C	**3 361.–**
Helix VE 2202-3.0	50	104	3,0	4171606	C	**3 483.–**
Helix VE 2202-4.0	50	99	4,0	4148001	C	**3 579.–**
Helix VE 2203	50	136	5,5	4139930	C	**4 748.–**
Helix VE 2204	50	143	7,5	4139931	C	✆
Helix VE 2205	50	234	11,0	4166203	C	**7 461.–**

🚚 = срок на доставка, L = стока на склад, C = около 2 седмици, K = около 4 седмици, A = при запитване, ✆ = цена при запитване
Производителят си запазва правото на техн. изменения – цените са без ДДС. В сила – валидни са Общите условия за доставка. (виж www.wilo.bg) – Валидни от 01.01.2018 г.

Ценова група: PG6

Helix VE 22 (3~400 V), PN 16

MEI ≥ 0.50; материали: Моноблоков корпус на помпата от EN-GJL-250 с катафорезно покритие KTL, хидравлика 1.4307 (AISI 304L)

Модел	Присъед. размер на фланеца	Тегло бруто	Номинална стойност на мотора	Кат. № Стандартно механично уплътнение			Кат. № Механично уплътнение тип гилза		
	DN	m kg	P_2 kW			евро			евро
Helix VE 2202-3.0	50	111	3,0	4184614	C	☎	–	–	–
Helix VE 2202-4.0	50	111	4,0	4183452	C	**2 495.–**	–	–	–
Helix VE 2203 FF240	50	130	5,5	4183453	C	**3 569.–**	–	–	–
Helix VE 2204 FF240	50	136	7,5	4183454	C	**3 720.–**	–	–	–
Helix VE 2205	50	263	11,0	–	–	–	4183455	C	**6 435.–**

Ценова група: PG6

Helix VE 36 (3~400 V), PN 16

MEI ≥ 0.70; материали: Хидравлика 1.4307 (AISI 304L), корпус на помпата 1.4301 (AISI 304), EPDM

Модел	Присъед. размер на фланеца	Тегло бруто	Номинална стойност на мотора	Кат. № Механично уплътнение тип гилза		
	DN	m kg	P_2 kW			евро
Helix VE 3601	65	102	4,0	4198860	C	**2 936.–**
Helix VE 3602-5.5	65	167	5,5	4198861	C	**4 155.–**
Helix VE 3602-7.5	65	169	7,5	4198862	C	**4 206.–**
Helix VE 3604	65	259	11,0	4198863	C	**6 890.–**
Helix VE 3605	65	268	15,0	4198864	C	**7 403.–**

Ценова група: PG6

Helix VE 36 (3~400 V), PN 16

MEI ≥ 0.70; материали: Хидравлика 1.4404 (AISI 316L), корпус на помпата 1.4409 (AISI 316L), FKM

Модел	Присъед. размер на фланеца	Тегло бруто	Номинална стойност на мотора	Кат. № Механично уплътнение тип гилза		
	DN	m kg	P_2 kW			евро
Helix VE 3601	65	103	4,0	4152028	C	**3 716.–**
Helix VE 3602-5.5	65	143	5,5	4152029	C	☎
Helix VE 3602-7.5	65	147	7,5	4152030	C	**5 048.–**
Helix VE 3604	65	247	11,0	4166253	C	**7 830.–**
Helix VE 3605	65	289	15,0	4166254	C	**8 464.–**

Ценова група: PG6

Helix VE 36 (3~400 V), PN 16

MEI ≥ 0.50; материали: Моноблоков корпус на помпата от EN-GJL-250 с катафорезно покритие KTL, хидравлика 1.4307 (AISI 304L)

Модел	Присъед. размер на фланеца	Тегло бруто	Номинална стойност на мотора	Кат. № Стандартно механично уплътнение			Кат. № Механично уплътнение тип гилза		
	DN	m kg	P_2 kW			евро			евро
Helix VE 3602-5.5 FF240	65	135	5,5	4183460	C	**3 702.–**	–	–	–
Helix VE 3602-7,5 FF240	65	139	7,5	4183461	C	**3 752.–**	–	–	–
Helix VE 3604	65	269	11,0	–	–	–	4183462	C	**6 661.–**
Helix VE 3605	65	279	15,0	–	–	–	4183463	C	**7 156.–**

🚚 = срок на доставка, L = стока на склад, C = около 2 седмици, K = около 4 седмици, A = при запитване, ☎ = цена при запитване
Производителят си запазва правото на техн. изменения – цените са без ДДС. В сила – валидни са Общите условия за доставка. (виж www.wilo.bg) – Валидни от 01.01.2018 г.

Ценова група: PG6

Helix VE 52 (3~400 V), PN 16

MEI ≥ 0.70; материали: Хидравлика 1.4307 (AISI 304L), корпус на помпата 1.4301 (AISI 304), EPDM

Модел	Присъед. размер на фланеца	Тегло бруто	Номинална стойност на мотора	Кат. № Механично уплътнение тип гилза		
	DN	m kg	P_2 kW			евро
Helix VE 5201	80	168	5,5	4198868	C	**4 246.–**
Helix VE 5202	80	172	7,5	4198869	C	**4 516.–**
Helix VE 5203	80	261	11,0	4198870	C	**7 111.–**
Helix VE 5204	80	272	15,0	4198871	C	**7 687.–**
Helix VE 5205	80	272	18,5	4198872	C	**8 258.–**

Ценова група: PG6

Helix VE 52 (3~400 V), PN 16

MEI ≥ 0.70; материали: Хидравлика 1.4404 (AISI 316L), корпус на помпата 1.4409 (AISI 316L), FKM

Модел	Присъед. размер на фланеца	Тегло бруто	Номинална стойност на мотора	Кат. № Механично уплътнение тип гилза		
	DN	m kg	P_2 kW			евро
Helix VE 5201	80	151	5,5	4152064	C	**5 113.–**
Helix VE 5202	80	161	7,5	4152065	C	**5 435.–**
Helix VE 5203	80	258	11,0	4166259	C	**8 077.–**
Helix VE 5204	80	301	15,0	4166260	C	**8 847.–**
Helix VE 5205	80	347	18,5	4166261	C	**9 546.–**

Ценова група: PG6

Helix VE 52 (3~400 V), PN 16

MEI ≥ 0.50; материали: Моноблоков корпус на помпата от EN-GJL-250 с катафорезно покритие KTL, хидравлика 1.4307 (AISI 304L)

Модел	Присъед. размер на фланеца	Тегло бруто	Номинална стойност на мотора	Кат. № Стандартно механично уплътнение			Кат. № Механично уплътнение тип гилза		
	DN	m kg	P_2 kW			евро			евро
Helix VE 5202	80	153	7,5	4183468	C	**3 911.–**	–	–	**–**
Helix VE 5203	80	275	11,0	–	–	**–**	4183469	C	**6 718.–**
Helix VE 5204	80	318	15,0	–	–	**–**	4183470	C	**7 291.–**
Helix VE 5205	80	344	18,5	–	–	**–**	4183471	C	**7 941.–**

Ценова група: PG6

Helix VE 2/4 (1~230 V), PN 25

MEI ≥ 0.70; материали: Хидравлика 1.4307 (AISI 304L), корпус на помпата 1.4301 (AISI 304), EPDM

Модел	Присъед. размер на фланеца	Тегло бруто	Номинална стойност на мотора	Кат. № Механично уплътнение тип гилза		
	DN	m kg	P_2 kW			евро
Helix VE 208 M13	25	41,1	1,1	4204029	C	☎
Helix VE 208 M2	25	41,1	1,1	4204030	C	☎
Helix VE 405 M13	25	38,2	1,1	4204033	C	**2 580.–**
Helix VE 405 M2	25	38,2	1,1	4204034	C	☎

🚚 = срок на доставка, L = стока на склад, C = около 2 седмици, K = около 4 седмици, A = при запитване, ☎ = цена при запитване
Производителят си запазва правото на техн. изменения – цените са без ДДС. В сила – валидни са Общите условия за доставка. (виж www.wilo.bg) – Валидни от 01.01.2018 г.

Ценова група: PG6

Helix VE 2 (3~400 V), PN 25

MEI ≥ 0.70; материали: Хидравлика 1.4307 (AISI 304L), корпус на помпата 1.4301 (AISI 304), EPDM

Модел	Присъед. размер на фланеца	Тегло бруто	Номинална стойност на мотора	Кат. № Механично уплътнение тип гилза		
	DN	*m* kg	P_2 kW			евро
Helix VE 208	25	43,2	1,1	4164493	C	**1 965.–**
Helix VE 211	25	61,4	1,5	4171756	C	**2 266.–**
Helix VE 216	25	53,5	2,2	4164494	C	**2 303.–**
Helix VE 220	25	78,6	3,0	4171758	C	**2 522.–**
Helix VE 222	25	87,8	4,0	4164496	C	**2 707.–**

Ценова група: PG6

Helix VE 2 (3~400 V), PN 25

MEI ≥ 0.70; материали: Хидравлика 1.4404 (AISI 316L), корпус на помпата 1.4409 (AISI 316L), FKM

Модел	Присъед. размер на фланеца	Тегло бруто	Номинална стойност на мотора	Кат. № Механично уплътнение тип гилза		
	DN	*m* kg	P_2 kW			евро
Helix VE 204	25	37,8	0,6	4171740	C	**2 027.–**
Helix VE 206	25	40,9	0,8	4171746	C	**2 146.–**
Helix VE 208	25	43,2	1,1	4164492	C	**2 220.–**
Helix VE 211	25	61,4	1,5	4171753	C	✆
Helix VE 216	25	53,5	2,2	4164495	C	**2 705.–**
Helix VE 220	25	78,6	3,0	4171759	C	✆
Helix VE 222	25	87,8	4,0	4164497	C	✆

Ценова група: PG6

Helix VE 4 (3~400 V), PN 25

MEI ≥ 0.70; материали: Хидравлика 1.4307 (AISI 304L), корпус на помпата 1.4301 (AISI 304), EPDM

Модел	Присъед. размер на фланеца	Тегло бруто	Номинална стойност на мотора	Кат. № Механично уплътнение тип гилза		
	DN	*m* kg	P_2 kW			евро
Helix VE 407	25	59,4	1,5	4171732	C	**2 053.–**
Helix VE 410	25	50,5	2,2	4164479	C	**2 145.–**
Helix VE 413	25	72,5	3,0	4171734	C	**2 351.–**
Helix VE 418	25	85,4	4,0	4164480	C	**2 715.–**

Ценова група: PG6

Helix VE 4 (3~400 V), PN 25

MEI ≥ 0.70; материали: Хидравлика 1.4404 (AISI 316L), корпус на помпата 1.4409 (AISI 316L), FKM

Модел	Присъед. размер на фланеца	Тегло бруто	Номинална стойност на мотора	Кат. № Механично уплътнение тип гилза		
	DN	*m* kg	P_2 kW			евро
Helix VE 403	25	32,6	0,6	4171704	C	**1 987.–**
Helix VE 404	25	39,9	0,8	4171714	C	**2 069.–**
Helix VE 405	25	41,7	1,1	4164475	C	**2 136.–**
Helix VE 407	25	59,4	1,5	4171725	C	**2 287.–**
Helix VE 410	25	50,5	2,2	4164477	C	**2 417.–**
Helix VE 413	25	72,5	3,0	4171735	C	✆
Helix VE 418	25	85,4	4,0	4164481	C	**3 173.–**

🚚 = срок на доставка, L = стока на склад, C = около 2 седмици, K = около 4 седмици, A = при запитване, ✆ = цена при запитване
Производителят си запазва правото на техн. изменения – цените са без ДДС. В сила – валидни са Общите условия за доставка. (виж www.wilo.bg) – Валидни от 01.01.2018 г.

Ценова група: PG6

Helix VE 6 (3~400 V), PN 25

MEI ≥ 0.70; материали: Хидравлика 1.4307 (AISI 304L), корпус на помпата 1.4301 (AISI 304), EPDM

Модел	Присъед. размер на фланеца	Тегло бруто	Номинална стойност на мотора	Кат. № Механично уплътнение тип гилза		
	DN	m kg	P_2 kW			евро
Helix VE 606	32	51	2,2	4161427	C	**2 101.–**
Helix VE 608	32	72,6	3,0	4171700	C	☎
Helix VE 611	32	86,3	4,0	4161429	C	**2 507.–**
Helix VE 615	32	150,6	5,5	4161430	C	**3 804.–**
Helix VE 619	32	156	7,5	4161431	C	**3 996.–**

Ценова група: PG6

Helix VE 6 (3~400 V), PN 25

MEI ≥ 0.70; материали: Хидравлика 1.4404 (AISI 316L), корпус на помпата 1.4409 (AISI 316L), FKM

Модел	Присъед. размер на фланеца	Тегло бруто	Номинална стойност на мотора	Кат. № Механично уплътнение тип гилза		
	DN	m kg	P_2 kW			евро
Helix VE 601	32	31,5	0,6	4171662	C	☎
Helix VE 602	32	38,9	0,8	4171672	C	**2 027.–**
Helix VE 603	32	40,5	1,1	4161432	C	**2 085.–**
Helix VE 604	32	57,9	1,5	4171682	C	**2 214.–**
Helix VE 606	32	51	2,2	4161433	C	**2 325.–**
Helix VE 608	32	72,6	3,0	4171693	C	**2 532.–**
Helix VE 611	32	86,3	4,0	4161434	C	**2 811.–**
Helix VE 615	32	150,6	5,5	4161435	C	**4 444.–**
Helix VE 619	32	156	7,5	4161436	C	**4 764.–**

Ценова група: PG6

Helix VE 10 (3~400 V), PN 25

MEI ≥ 0.70; материали: Хидравлика 1.4307 (AISI 304L), корпус на помпата 1.4301 (AISI 304), EPDM

Модел	Присъед. размер на фланеца	Тегло бруто	Номинална стойност на мотора	Кат. № Механично уплътнение тип гилза		
	DN	m kg	P_2 kW			евро
Helix VE 1005	40	72,4	3,0	4171658	C	☎
Helix VE 1006	40	82	4,0	4161309	C	**2 347.–**
Helix VE 1009	40	121,1	5,5	4161312	C	**3 633.–**
Helix VE 1012	40	126,3	7,5	4161314	C	**3 655.–**

Ценова група: PG6

Helix VE 10 (3~400 V), PN 25

MEI ≥ 0.70; материали: Хидравлика 1.4404 (AISI 316L), корпус на помпата 1.4409 (AISI 316L), FKM

Модел	Присъед. размер на фланеца	Тегло бруто	Номинална стойност на мотора	Кат. № Механично уплътнение тип гилза		
	DN	m kg	P_2 kW			евро
Helix VE 1001	40	37,8	0,8	4171630	C	☎
Helix VE 1002	40	39,8	1,1	4161316	C	**2 079.–**
Helix VE 1003	40	61,5	1,5	4171640	C	☎
Helix VE 1004	40	52,5	2,2	4161317	C	**2 295.–**
Helix VE 1005	40	72,4	3,0	4171651	C	**2 462.–**
Helix VE 1006	40	82	4,0	4161318	C	**2 594.–**
Helix VE 1009	40	121,1	5,5	4161319	C	**3 834.–**
Helix VE 1012	40	126,3	7,5	4161320	C	**4 296.–**

🚚 = срок на доставка, L = стока на склад, C = около 2 седмици, K = около 4 седмици, A = при запитване, ☎ = цена при запитване
Производителят си запазва правото на техн. изменения – цените са без ДДС. В сила – валидни са Общите условия за доставка. (виж www.wilo.bg) – Валидни от 01.01.2018 г.

Ценова група: PG6

Helix VE 16 (3~400 V), PN 25

MEI ≥ 0.50; материали: Хидравлика 1.4307 (AISI 304L), корпус на помпата 1.4301 (AISI 304), EPDM

Модел	Присъед. размер на фланеца	Тегло бруто	Номинална стойност на мотора	Кат. № Механично уплътнение тип гилза		
	DN	*m* kg	P_2 kW			евро
Helix VE 1603–4.0	50	78,6	4,0	4148087	C	**2 330.–**
Helix VE 1605	50	117,7	5,5	4141466	C	**3 424.–**
Helix VE 1606	50	121,1	7,5	4141467	C	**3 626.–**

Ценова група: PG6

Helix VE 16 (3~400 V), PN 25

MEI ≥ 0.50; материали: Хидравлика 1.4404 (AISI 316L), корпус на помпата 1.4409 (AISI 316L), FKM

Модел	Присъед. размер на фланеца	Тегло бруто	Номинална стойност на мотора	Кат. № Механично уплътнение тип гилза		
	DN	*m* kg	P_2 kW			евро
Helix VE 1601	50	43,3	1,1	4171610	C	☎
Helix VE 1602	50	49,8	2,2	4152100	C	**2 291.–**
Helix VE 1603–3.0	50	70,5	3,0	4171620	C	**2 466.–**
Helix VE 1603–4.0	50	78,6	4,0	4152101	C	**2 562.–**
Helix VE 1605	50	117,7	5,5	4152102	C	**3 683.–**
Helix VE 1606	50	121,1	7,5	4152103	C	**3 814.–**

Ценова група: PG6

Helix VE 22 (3~400 V), PN 25

MEI ≥ 0.70; материали: Хидравлика 1.4307 (AISI 304L), корпус на помпата 1.4301 (AISI 304), EPDM

Модел	Присъед. размер на фланеца	Тегло бруто	Номинална стойност на мотора	Кат. № Механично уплътнение тип гилза		
	DN	*m* kg	P_2 kW			евро
Helix VE 2205	50	254	11,0	4198856	C	**6 692.–**
Helix VE 2207	50	263	15,0	4198857	C	**7 226.–**
Helix VE 2208	50	277	18,5	4198858	C	**7 681.–**
Helix VE 2209	50	318	22,0	4198859	C	**8 705.–**

Ценова група: PG6

Helix VE 22 (3~400 V), PN 25

MEI ≥ 0.70; материали: Хидравлика 1.4404 (AISI 316L), корпус на помпата 1.4409 (AISI 316L), FKM

Модел	Присъед. размер на фланеца	Тегло бруто	Номинална стойност на мотора	Кат. № Механично уплътнение тип гилза		
	DN	*m* kg	P_2 kW			евро
Helix VE 2203	50	136	5,5	4140699	C	**4 910.–**
Helix VE 2204	50	143	7,5	4140700	C	**5 095.–**
Helix VE 2205	50	234	11,0	4166210	C	**7 973.–**
Helix VE 2207	50	270	15,0	4166204	C	**8 157.–**
Helix VE 2208	50	280	18,5	4166205	C	**8 656.–**
Helix VE 2209	50	321	22,0	4166206	C	**10 191.–**

🚚 = срок на доставка, L = стока на склад, C = около 2 седмици, K = около 4 седмици, A = при запитване, ☎ = цена при запитване
Производителят си запазва правото на техн. изменения – цените са без ДДС. В сила – валидни са Общите условия за доставка. (виж www.wilo.bg) – Валидни от 01.01.2018 г.

Ценова група: PG6

Helix VE 36 (3~400 V), PN 25

MEI ≥ 0.70; материали: Хидравлика 1.4307 (AISI 304L), корпус на помпата 1.4301 (AISI 304), EPDM

Модел	Присъед. размер на фланеца	Тегло бруто	Номинална стойност на мотора	Кат. № Механично уплътнение тип гилза		
	DN	*m* kg	P_2 kW			евро
Helix VE 3605	65	268	15,0	4198865	C	**7 425.–**
Helix VE 3607	65	286	18,5	4198866	C	**8 102.–**
Helix VE 3608	65	328	22,0	4198867	C	☎

Ценова група: PG6

Helix VE 36 (3~400 V), PN 25

MEI ≥ 0.70; материали: Хидравлика 1.4404 (AISI 316L), корпус на помпата 1.4409 (AISI 316L), FKM

Модел	Присъед. размер на фланеца	Тегло бруто	Номинална стойност на мотора	Кат. № Механично уплътнение тип гилза		
	DN	*m* kg	P_2 kW			евро
Helix VE 3604	65	247	11,0	4166255	C	**7 856.–**
Helix VE 3605	65	289	15,0	4166256	C	**9 059.–**
Helix VE 3607	65	335	18,5	4166257	C	**9 964.–**
Helix VE 3608	65	347	22,0	4166258	C	**10 396.–**

Ценова група: PG6

Helix VE 52 (3~400 V), PN 25

MEI ≥ 0.70; материали: Хидравлика 1.4307 (AISI 304L), корпус на помпата 1.4301 (AISI 304), EPDM

Модел	Присъед. размер на фланеца	Тегло бруто	Номинална стойност на мотора	Кат. № Механично уплътнение тип гилза		
	DN	*m* kg	P_2 kW			евро
Helix VE 5205	80	272	18,5	4198873	C	**8 296.–**
Helix VE 5206	80	329	22,0	4198874	C	**9 402.–**

Ценова група: PG6

Helix VE 52 (3~400 V), PN 25

MEI ≥ 0.70; материали: Хидравлика 1.4404 (AISI 316L), корпус на помпата 1.4409 (AISI 316L), FKM

Модел	Присъед. размер на фланеца	Тегло бруто	Номинална стойност на мотора	Кат. № Механично уплътнение тип гилза		
	DN	*m* kg	P_2 kW			евро
Helix VE 5203	80	258	11,0	4166262	C	**8 647.–**
Helix VE 5204	80	301	15,0	4166263	C	**9 467.–**
Helix VE 5205	80	347	18,5	4166264	C	**10 195.–**
Helix VE 5206	80	353	22,0	4166265	C	**11 371.–**

🚚 = срок на доставка, L = стока на склад, C = около 2 седмици, K = около 4 седмици, A = при запитване, ☎ = цена при запитване
Производителят си запазва правото на техн. изменения – цените са без ДДС. В сила – валидни са Общите условия за доставка. (виж www.wilo.bg) – Валидни от 01.01.2018 г.

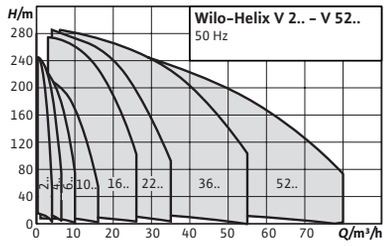

Окомплектовка **Стр.**
за центробежни помпи с високо налягане 276

Промяна на серията

Wilo-Helix V

Конструкция
Нормално засмукваща, високоефективна многостъпална центробежна помпа за високо налягане, вертикално изпълнение с присъединителни отвори Inline

Приложение
- Водоснабдяване и повишаване на налягането
- Промишлени циркулационни системи
- Технологична вода
- Затворени охладителни циркулационни кръгове
- Пожарогасителни системи
- Миялни съоръжения
- Напояване

Комплект на доставката
- Центробежна помпа за високо налягане Helix V
- Инструкция за монтаж и експлоатация
- Helix V 2 – 16 (PN 16 изпълнение с овални фланци): Контрафланци от неръждаема стомана, с прилежащите болтове, гайки и уплътнения

Забележка
За използване в системи (например в системи за повишаване на налягането), се предлагат помпени модели с латерна, завъртяна с 90 градуса спрямо посоката на протичане. При тези изпълнения защитата на куплунга се намира на една линия със смукателния и напорния отвор на помпата.

Ел. захранване
3~400 V, 50 Hz

Особености/Предимства при използване
- Оптимизирано к.п.д., лазерно заварена 2D/3D хидравлика с оптимизирани дебит и обезгазяване
- Устойчиви на корозия работни колела, водещи колела и степенна камера
- Корпус на помпата с оптимизиран дебит и NPSH
- Конструкция, която не изисква специална поддръжка, с особено здрава защита на съединителя
- Разрешително за използване в системи за питейна вода за помпи с части в допир с флуида от неръждаема стомана (изпълнение EPDM)

Общи указания – Директива за продуктите, свързани с енергопотреблението (ErP) (Директива за екодизайн)
Референтната стойност MEI (индекс на минимална ефективност) за водни помпи с най-добра степен на ефективност е ≥ 0,70.
На следващите страници се посочва индексът на минимална ефективност MEI на съответния номинален дебит в рамките на серията.
За подробна информация относно стойностите на индекса MEI на отделните модели помпи – виж: Онлайн каталога Wilo, който може да се отвори на адрес www.wilo.de

Wilo-Helix V

Модел	Описание	евро
Мониторинг на помпите X-Care	Допълнителен модул със сензори за контрол на помпата. Изпратените сигнали се предават на сградната автоматизация, за да се постигне целенасочено управление на помпата (защита от работа на сухо, контрол на помпата), специална версия за всички модели от серията Helix V при запитване.	☎

Ценова група: PG6

Helix V 2, PN 16

MEI ≥ 0.70; материали: Хидравлика 1.4307 (AISI 304L), корпус на помпата 1.4301 (AISI 304), EPDM

Модел	Присъед. размер на овален фланец	Тегло бруто	Номинална стойност на мотора	Кат. № Механично уплътнение тип гилза			Кат. № Стандартно механично уплътнение		
		m kg	P_2 kW		🚚	евро		🚚	евро
Helix V 202	G 1	26	0,37	4161704	C	**749.–**	4201337	L	**659.–**
Helix V 203	G 1	27	0,37	4161705	C	**759.–**	4201339	L	**676.–**
Helix V 204	G 1	27	0,37	4161706	C	**780.–**	4201341	L	**682.–**
Helix V 205	G 1	32	0,55	4161707	C	**812.–**	4201343	C	**715.–**
Helix V 206	G 1	32	0,55	4161708	C	**839.–**	4201345	C	**741.–**
Helix V 207	G 1	33	0,55	4161709	C	**851.–**	4201347	C	**754.–**
Helix V 208	G 1	38	0,75	4161710	C	**874.–**	4201349	C	**776.–**
Helix V 209	G 1	38	0,75	4161711	C	**888.–**	4201351	C	**791.–**
Helix V 210	G 1	39	0,75	4161713	C	**904.–**	4201353	C	**807.–**
Helix V 211	G 1	41	1,1	4161715	C	**924.–**	4201355	C	**827.–**
Helix V 212	G 1	44	1,1	4161717	C	**943.–**	4201357	C	**844.–**
Helix V 213	G 1	45	1,1	4161719	C	**982.–**	4201359	C	**885.–**
Helix V 220	G 1	67	2,2	4161727	C	**1 226.–**	4201363	C	**1 087.–**
Helix V 214	G 1	45	1,1	4161721	C	**986.–**	4201360	C	**889.–**
Helix V 216	G 1	50	1,5	4161723	C	**1 101.–**	4201361	C	**997.–**
Helix V 218	G 1	51	1,5	4161725	C	**1 140.–**	4201362	C	**1 037.–**

Ценова група: PG6

Helix V 4, PN 16

MEI ≥ 0.70; материали: Хидравлика 1.4307 (AISI 304L), корпус на помпата 1.4301 (AISI 304), EPDM

Модел	Присъед. размер на овален фланец	Тегло бруто	Номинална стойност на мотора	Кат. № Механично уплътнение тип гилза			Кат. № Стандартно механично уплътнение		
		m kg	P_2 kW		🚚	евро		🚚	евро
Helix V 402	G 1	26	0,37	4160518	C	**747.–**	4201364	L	**650.–**
Helix V 403	G 1	26	0,37	4160519	C	**757.–**	4201366	L	**667.–**
Helix V 404	G 1	28	0,55	4160520	C	**782.–**	4201369	L	**692.–**
Helix V 405	G 1	35	0,75	4160521	C	**822.–**	4201372	L	**717.–**
Helix V 406	G 1	36	0,75	4160522	C	**841.–**	4201374	C	**736.–**
Helix V 407	G 1	38	1,1	4160523	C	**859.–**	4201377	C	**762.–**
Helix V 408	G 1	38	1,1	4193858	C	**877.–**	4201380	C	**780.–**
Helix V 409	G 1	39	1,1	4160526	C	**892.–**	4201382	C	**795.–**
Helix V 410	G 1	44	1,5	4160528	C	**964.–**	4201385	C	**860.–**
Helix V 411	G 1	44	1,5	4160530	C	**978.–**	4201388	C	**875.–**
Helix V 412	G 1	47	1,5	4160532	C	**997.–**	4201390	C	**891.–**
Helix V 413	G 1	50	2,2	4160534	C	**1 051.–**	4201392	C	**948.–**
Helix V 414	G 1	50	2,2	4160536	C	**1 055.–**	4201393	C	**952.–**
Helix V 416	G 1	51	2,2	4160538	C	**1 087.–**	4201395	C	**962.–**
Helix V 418	G 1	52	2,2	4160540	C	**1 121.–**	4201397	C	**1 018.–**
Helix V 420	G 1	76	3	4160542	C	**1 237.–**	4201399	C	**1 131.–**

🚚 = срок на доставка, L = стока на склад, C = около 2 седмици, K = около 4 седмици, A = при запитване, ☎ = цена при запитване
Производителят си запазва правото на техн. изменения – цените са без ДДС. В сила – валидни са Общите условия за доставка. (виж www.wilo.bg) – Валидни от 01.01.2018 г.

Ценова група: PG6

Helix V 6, PN 16

MEI ≥ 0.70; материали: Хидравлика 1.4307 (AISI 304L), корпус на помпата 1.4301 (AISI 304), EPDM

Модел	Присъед. размер на овален фланец	Тегло бруто	Номинална стойност на мотора	Кат. № Механично уплътнение тип гилза			Кат. № Стандартно механично уплътнение		
		m kg	P_2 kW			евро			евро
Helix V 601	G 1¼	26	0,37	4156030	C	**766.–**	–	–	**–**
Helix V 602	G 1¼	28	0,55	4156031	C	**771.–**	4201400	C	**689.–**
Helix V 603	G 1¼	29	0,55	4156032	C	**793.–**	4201402	L	**703.–**
Helix V 604	G 1¼	34	0,75	4156033	C	**831.–**	4201405	L	**733.–**
Helix V 605	G 1¼	39	1,1	4156034	C	**856.–**	4201408	L	**766.–**
Helix V 606	G 1¼	40	1,1	4156035	C	**879.–**	4201411	C	**790.–**
Helix V 607	G 1¼	45	1,5	4156036	C	**958.–**	4201414	L	**862.–**
Helix V 608	G 1¼	48	1,5	4156038	C	**981.–**	4201417	L	**883.–**
Helix V 609	G 1¼	51	2,2	4156040	C	**1 033.–**	4201420	L	**936.–**
Helix V 610	G 1¼	51	2,2	4156042	C	**1 057.–**	4201423	L	**961.–**
Helix V 611	G 1¼	53	2,2	4156044	C	**1 101.–**	4201426	C	**1 006.–**
Helix V 612	G 1¼	77	3	4156046	C	**1 191.–**	4201428	C	**1 059.–**
Helix V 613	G 1¼	78	3	4156048	C	**1 229.–**	4201430	C	**1 131.–**
Helix V 614	G 1¼	78	3	4156050	C	**1 232.–**	4201432	C	**1 133.–**
Helix V 615	G 1¼	80	3	4156052	C	**1 281.–**	4201434	C	**1 182.–**
Helix V 616	G 1¼	77	4	4156054	C	**1 352.–**	4201436	C	**1 253.–**

Ценова група: PG6

Helix V 10, PN 16

MEI ≥ 0.70; материали: Хидравлика 1.4307 (AISI 304L), корпус на помпата 1.4301 (AISI 304), EPDM

Модел	Присъед. размер на овален фланец	Тегло бруто	Номинална стойност на мотора	Кат. № Механично уплътнение тип гилза			Кат. № Стандартно механично уплътнение		
		m kg	P_2 kW			евро			евро
Helix V 1001	G 1½	30	0,55	4150540	C	**789.–**	–	–	**–**
Helix V 1002	G 1½	35	0,75	4150541	C	**810.–**	4201281	C	**715.–**
Helix V 1003	G 1½	40	1,1	4150542	C	**841.–**	4201284	L	**745.–**
Helix V 1004	G 1½	46	1,5	4150543	C	**920.–**	4201287	L	**825.–**
Helix V 1005	G 1½	48	2,2	4150544	C	**957.–**	4201290	L	**861.–**
Helix V 1006	G 1½	49	2,2	4150546	C	**981.–**	4201293	L	**886.–**
Helix V 1007	G 1½	60	3	4150548	C	**1 060.–**	4201296	L	**962.–**
Helix V 1008	G 1½	61	3	4150550	C	**1 086.–**	4201299	L	**985.–**
Helix V 1009	G 1½	72	4	4150552	C	**1 192.–**	4201302	L	**1 093.–**
Helix V 1010	G 1½	76	4	4150554	C	**1 251.–**	4201304	L	**1 120.–**
Helix V 1011	G 1½	77	4	4150556	C	**1 297.–**	4201306	C	**1 199.–**
Helix V 1012	G 1½	90	5,5	4150558	C	**1 390.–**	4201308	C	**1 293.–**
Helix V 1013	G 1½	91	5,5	4150560	C	**1 431.–**	4201310	C	**1 332.–**

🚚 = срок на доставка, L = стока на склад, C = около 2 седмици, K = около 4 седмици, A = при запитване, 📞 = цена при запитване
Производителят си запазва правото на техн. изменения – цените са без ДДС. В сила – валидни са Общите условия за доставка. (виж www.wilo.bg) – Валидни от 01.01.2018 г.

Ценова група: PG6

Helix V 16, PN 16

MEI ≥ 0.50; материали: Хидравлика 1.4307 (AISI 304L), корпус на помпата 1.4301 (AISI 304), EPDM

Модел	Присъед. размер на овален фланец	Тегло бруто	Номинална стойност на мотора	Кат. № Механично уплътнение тип гилза			Кат. № Стандартно механично уплътнение		
		m kg	P_2 kW			евро			евро
Helix V 1601	G 2	41	0,75	4141144	C	**802.–**	–	–	**–**
Helix V 1602	G 2	47	1,5	4141145	C	**873.–**	4201313	C	**779.–**
Helix V 1603	G 2	49	2,2	4141146	L	**919.–**	4201316	L	**824.–**
Helix V 1604	G 2	60	3	4141147	L	**999.–**	4201321	L	**902.–**
Helix V 1605	G 2	61	4	4141148	L	**1 094.–**	4201325	L	**997.–**
Helix V 1606	G 2	72	4	4141150	L	**1 125.–**	4201328	L	**1 024.–**
Helix V 1607	G 2	86	5,5	4141152	L	**1 287.–**	4201331	L	**1 177.–**
Helix V 1608	G 2	90	5,5	4141154	C	**1 316.–**	4201334	C	**1 217.–**
Helix V 1609	G 2	92	7,5	4141176	C	**1 747.–**	–	–	**–**
Helix V 1609 FF240	G 2	100	7,5	4182514	C	**1 714.–**	–	–	**–**
Helix V 1610	G 2	94	7,5	4141177	C	**1 820.–**	–	–	**–**
Helix V 1610 FF240	G 2	102	7,5	4182515	C	**1 776.–**	–	–	**–**
Helix V 1611	G 2	95	7,5	4141178	C	**1 836.–**	–	–	**–**
Helix V 1611 FF240	G 2	103	7,5	4182516	C	**1 791.–**	–	–	**–**

Ценова група: PG6

Helix V 22, PN 16

MEI ≥ 0.70; материали: Хидравлика 1.4307 (AISI 304L), корпус на помпата 1.4301 (AISI 304), EPDM

Модел	Присъед. размер на фланеца	Тегло бруто	Номинална стойност на мотора	Кат. № Механично уплътнение тип гилза		
	DN	m kg	P_2 kW			евро
Helix V 2201	50	76	1,5	4198455	C	**1 401.–**
Helix V 2202	50	85	3,0	4198456	C	**1 475.–**
Helix V 2203	50	92	4,0	4198457	C	**1 614.–**
Helix V 2204	50	100	5,5	4198458	C	**1 771.–**
Helix V 2205	50	120	7,5	4198459	C	**2 163.–**
Helix V 2206	50	122	7,5	4198460	C	**2 227.–**
Helix V 2207	50	139	9,0	4198461	C	**2 343.–**
Helix V 2208	50	143	11,0	4198462	C	**2 405.–**

Ценова група: PG6

Helix V 22, PN 16

MEI ≥ 0.70; материали: Хидравлика 1.4404 (AISI 316L), корпус на помпата 1.4409 (AISI 316L), FKM

Модел	Присъед. размер на фланеца	Тегло бруто	Номинална стойност на мотора	Кат. № Механично уплътнение тип гилза		
	DN	m kg	P_2 kW			евро
Helix V 2201	50	77	1,5	4139774	C	**2 012.–**
Helix V 2202	50	92	3,0	4139775	C	**2 091.–**
Helix V 2203	50	95	4,0	4139776	C	**2 251.–**
Helix V 2204	50	110	5,5	4139777	C	**2 458.–**
Helix V 2205	50	124	7,5	4139779	C	**2 846.–**
Helix V 2206	50	126	7,5	4139781	C	**2 922.–**
Helix V 2207	50	144	9,0	4139783	C	**3 132.–**
Helix V 2208	50	162	11,0	4139785	C	**3 261.–**

🚚 = срок на доставка, L = стока на склад, C = около 2 седмици, K = около 4 седмици, A = при запитване, 📞 = цена при запитване
Производителят си запазва правото на техн. изменения – цените са без ДДС. В сила – валидни са Общите условия за доставка. (виж www.wilo.bg) – Валидни от 01.01.2018 г.

Ценова група: PG6

Helix V 22, PN 16

MEI ≥ 0.50; материали: Моноблоков корпус на помпата от EN-GJL-250 с катафорезно покритие KTL, хидравлика 1.4307 (AISI 304L)

Модел	Присъед. размер на фланеца	Тегло бруто	Номинална стойност на мотора	Кат. № Стандартно механично уплътнение		
	DN	*m* kg	P_2 kW			евро
Helix V 2202	50	78	3,0	4183363	C	**1 145.–**
Helix V 2203	50	81	4,0	4183364	C	**1 279.–**
Helix V 2204	50	93	5,5	4183365	C	**1 440.–**
Helix V 2205	50	105	7,5	4183366	C	**1 767.–**
Helix V 2206	50	106	7,5	4183367	C	**1 828.–**
Helix V 2207	50	127	9,0	4183368	C	**1 975.–**
Helix V 2208	50	131	11,0	4183369	C	**2 037.–**

Ценова група: PG6

Helix V 36, PN 16

MEI ≥ 0.70; материали: Хидравлика 1.4307 (AISI 304L), корпус на помпата 1.4301 (AISI 304), EPDM

Модел	Присъед. размер на фланеца	Тегло бруто	Номинална стойност на мотора	Кат. № Механично уплътнение тип гилза		
	DN	*m* kg	P_2 kW			евро
Helix V 3601/1	65	79	2,2	4198469	C	**1 499.–**
Helix V 3601	65	86	3,0	4198470	C	**1 529.–**
Helix V 3602/2	65	95	4,0	4198471	C	**1 716.–**
Helix V 3602/1	65	101	5,5	4198472	C	**1 804.–**
Helix V 3602	65	101	5,5	4198473	C	**1 804.–**
Helix V 3603/2	65	122	7,5	4198474	C	**2 261.–**
Helix V 3603/1	65	122	7,5	4198475	C	**2 251.–**
Helix V 3603	65	122	9,0	4198476	C	**2 289.–**
Helix V 3604/2	65	143	11,0	4198477	C	**2 399.–**
Helix V 3604	65	143	11,0	4198478	C	**2 399.–**
Helix V 3605/2	65	204	15,0	4198479	C	**2 987.–**
Helix V 3605	65	205	15,0	4198480	C	**2 987.–**
Helix V 3606/2	65	233	15,0	4198481	C	**3 187.–**
Helix V 3606	65	245	18,5	4198483	C	**3 268.–**

Ценова група: PG6

Helix V 36, PN 16

MEI ≥ 0.70; материали: Хидравлика 1.4404 (AISI 316L), корпус на помпата 1.4409 (AISI 316L), FKM

Модел	Присъед. размер на фланеца	Тегло бруто	Номинална стойност на мотора	Кат. № Механично уплътнение тип гилза		
	DN	*m* kg	P_2 kW			евро
Helix V 3601/1	65	87	2,2	4150744	C	**2 180.–**
Helix V 3601	65	100	3,0	4150745	C	**2 211.–**
Helix V 3602/2	65	104	4,0	4150746	C	**2 437.–**
Helix V 3602/1	65	115	5,5	4150747	C	**2 548.–**
Helix V 3602	65	115	5,5	4150748	C	**2 548.–**
Helix V 3603/2	65	135	7,5	4150749	C	**3 018.–**
Helix V 3603/1	65	135	7,5	4150751	C	**3 008.–**
Helix V 3603	65	151	9,0	4150753	C	**3 047.–**
Helix V 3604/2	65	171	11,0	4150755	C	**3 224.–**
Helix V 3604	65	171	11,0	4150757	C	**3 214.–**
Helix V 3605/2	65	224	15,0	4150759	C	**3 996.–**

🚚 = срок на доставка, L = стока на склад, C = около 2 седмици, K = около 4 седмици, A = при запитване, 📞 = цена при запитване
Производителят си запазва правото на техн. изменения – цените са без ДДС. В сила – валидни са Общите условия за доставка. (виж www.wilo.bg) – Валидни от 01.01.2018 г.

Ценова група: PG6

Helix V 36, PN 16

MEI ≥ 0.70; материали: Хидравлика 1.4404 (AISI 316L), корпус на помпата 1.4409 (AISI 316L), FKM

Модел	Присъед. размер на фланеца	Тегло бруто	Номинална стойност на мотора	Кат. № Механично уплътнение тип гилза		
	DN	m kg	P_2 kW			евро
Helix V 3605	65	224	15,0	4150761	C	**3 982.–**
Helix V 3606/2	65	256	15,0	4150763	C	**4 469.–**
Helix V 3606	65	260	18,5	4150765	C	**4 263.–**

Ценова група: PG6

Helix V 36, PN 16

MEI ≥ 0.50; материали: Моноблоков корпус на помпата от EN-GJL-250 с катафорезно покритие KTL, хидравлика 1.4307 (AISI 304L)

Модел	Присъед. размер на фланеца	Тегло бруто	Номинална стойност на мотора	Кат. № Стандартно механично уплътнение			Кат. № Механично уплътнение тип гилза		
	DN	m kg	P_2 kW			евро			евро
Helix V 3602/2	65	85	4,0	4183402	C	**1 379.–**	–	–	**–**
Helix V 3602	65	91	5,5	4183403	C	**1 468.–**	–	–	**–**
Helix V 3603/1	65	108	7,5	4183404	C	**1 841.–**	–	–	**–**
Helix V 3603	65	124	9,0	4183405	C	**1 903.–**	–	–	**–**
Helix V 3604/2	65	136	11,0	4183406	C	**2 027.–**	–	–	**–**
Helix V 3604	65	136	11,0	4183407	C	**2 027.–**	–	–	**–**
Helix V 3605/2	65	222	15,0	–	–	**–**	4183408	C	**2 851.–**
Helix V 3605	65	222	15,0	–	–	**–**	4183409	C	**2 850.–**
Helix V 3606/2	65	236	15,0	–	–	**–**	4183410	C	**2 983.–**
Helix V 3606	65	247	18,5	–	–	**–**	4183411	C	**3 036.–**

Ценова група: PG6

Helix V 52, PN 16

MEI ≥ 0.70; материали: Хидравлика 1.4307 (AISI 304L), корпус на помпата 1.4301 (AISI 304), EPDM

Модел	Присъед. размер на фланеца	Тегло бруто	Номинална стойност на мотора	Кат. № Механично уплътнение тип гилза		
	DN	m kg	P_2 kW			евро
Helix V 5201/1	80	89	3,0	4198492	C	**1 745.–**
Helix V 5201	80	90	4,0	4198493	C	**1 814.–**
Helix V 5202/2	80	104	5,5	4198494	C	**2 072.–**
Helix V 5202	80	125	7,5	4198495	C	**2 408.–**
Helix V 5203/2	80	147	11,0	4198496	C	**2 595.–**
Helix V 5203	80	147	11,0	4198497	C	**2 595.–**
Helix V 5204/2	80	236	15,0	4198498	C	**3 304.–**
Helix V 5204	80	236	15,0	4198499	C	**3 304.–**
Helix V 5205/2	80	253	18,5	4198500	C	**3 561.–**
Helix V 5205	80	253	18,5	4198501	C	**3 561.–**
Helix V 5206/2	80	257	22,0	4198503	C	**3 910.–**

🚚 = срок на доставка, L = стока на склад, C = около 2 седмици, K = около 4 седмици, A = при запитване, 📞 = цена при запитване
Производителят си запазва правото на техн. изменения – цените са без ДДС. В сила – валидни са Общите условия за доставка. (виж www.wilo.bg) – Валидни от 01.01.2018 г.

Ценова група: PG6

Helix V 52, PN 16

MEI ≥ 0.70; материали: Хидравлика 1.4404 (AISI 316L), корпус на помпата 1.4409 (AISI 316L), FKM

Модел	Присъед. размер на фланеца	Тегло бруто	Номинална стойност на мотора	Кат. № Механично уплътнение тип гилза		
	DN	m kg	P_2 kW			евро
Helix V 5201/1	80	112	3,0	4150900	C	**2 489.–**
Helix V 5201	80	107	4,0	4150901	C	**2 558.–**
Helix V 5202/2	80	131	5,5	4150902	C	**2 899.–**
Helix V 5202	80	144	7,5	4150903	C	**3 188.–**
Helix V 5203/2	80	182	11,0	4150904	C	**3 457.–**
Helix V 5203	80	182	11,0	4150905	C	**3 448.–**
Helix V 5204/2	80	264	15,0	4150906	C	**4 319.–**
Helix V 5204	80	264	15,0	4150907	C	**4 337.–**
Helix V 5205/2	80	275	18,5	4150908	C	**4 602.–**
Helix V 5205	80	275	18,5	4150909	C	**4 619.–**
Helix V 5206/2	80	275	22,0	4150916	C	**5 020.–**

Ценова група: PG6

Helix V 52, PN 16

MEI ≥ 0.50; материали: Моноблоков корпус на помпата от EN-GJL-250 с катафорезно покритие KTL, хидравлика 1.4307 (AISI 304L)

Модел	Присъед. размер на фланеца	Тегло бруто	Номинална стойност на мотора	Кат. № Стандартно механично уплътнение			Кат. № Механично уплътнение тип гилза		
	DN	m kg	P_2 kW			евро			евро
Helix V 5202	80	115	7,5	4183429	C	**1 850.–**	–	–	**–**
Helix V 5202/2	80	105	5,5	4183428	C	**1 600.–**	–	–	**–**
Helix V 5203	80	139	11,0	4183431	C	**2 093.–**	–	–	**–**
Helix V 5203/2	80	139	11,0	4183430	C	**2 093.–**	–	–	**–**
Helix V 5204	80	242	15,0	–	–	**–**	4183433	C	**2 955.–**
Helix V 5204/2	80	242	15,0	–	–	**–**	4183432	C	**2 955.–**
Helix V 5205	80	257	18,5	–	–	**–**	4183435	C	**3 244.–**
Helix V 5205/2	80	257	18,5	–	–	**–**	4183434	C	**3 244.–**
Helix V 5206/2	80	261	22,0	–	–	**–**	4183450	C	**3 572.–**

Ценова група: PG6

Helix V 2, PN 25

MEI ≥ 0.70; материали: Хидравлика 1.4307 (AISI 304L), корпус на помпата 1.4301 (AISI 304), EPDM

Модел	Присъед. размер на фланеца	Тегло бруто	Номинална стойност на мотора	Кат. № Механично уплътнение тип гилза		
	DN	m kg	P_2 kW			евро
Helix V 209	25	40	0,8	4161712	C	**939.–**
Helix V 210	25	41	0,8	4161714	C	**955.–**
Helix V 211	25	43	1,1	4161716	C	**975.–**
Helix V 212	25	46	1,1	4161718	C	**994.–**
Helix V 213	25	47	1,1	4161720	C	**1 033.–**
Helix V 214	25	47	1,1	4161722	C	**1 037.–**
Helix V 216	25	52	1,5	4161724	C	**1 152.–**
Helix V 218	25	53	1,5	4161726	C	**1 225.–**
Helix V 220	25	69	2,2	4161728	C	**1 275.–**
Helix V 222	25	71	2,2	4161729	C	**1 353.–**
Helix V 224	25	72	2,2	4161730	C	**1 361.–**

🚚 = срок на доставка, L = стока на склад, C = около 2 седмици, K = около 4 седмици, A = при запитване, 📞 = цена при запитване
Производителят си запазва правото на техн. изменения – цените са без ДДС. В сила – валидни са Общите условия за доставка. (виж www.wilo.bg) – Валидни от 01.01.2018 г.

Ценова група: PG6

Helix V 2, PN 25

MEI ≥ 0.70; материали: Хидравлика 1.4307 (AISI 304L), корпус на помпата 1.4301 (AISI 304), EPDM

Модел	Присъед. размер на фланеца	Тегло бруто	Номинална стойност на мотора	Кат. № Механично уплътнение тип гилза		
	DN	*m* kg	P_2 kW			евро
Helix V 226	25	73	2,2	4161731	C	**1 408.–**
Helix V 229	25	75	2,2	4161732	C	**1 473.–**
Helix V 231	25	85	3,0	4161733	C	**1 615.–**
Helix V 233	25	114	3,0	4161734	C	**1 758.–**

Ценова група: PG6

Helix V 4, PN 25

MEI ≥ 0.70; материали: Хидравлика 1.4307 (AISI 304L), корпус на помпата 1.4301 (AISI 304), EPDM

Модел	Присъед. размер на фланеца	Тегло бруто	Номинална стойност на мотора	Кат. № Механично уплътнение тип гилза		
	DN	*m* kg	P_2 kW			евро
Helix V 408	25	41	1,1	4160525	C	**928.–**
Helix V 409	25	41	1,1	4160527	C	**942.–**
Helix V 410	25	46	1,5	4160529	C	**1 015.–**
Helix V 411	25	46	1,5	4160531	C	**1 029.–**
Helix V 412	25	49	1,5	4160533	C	**1 047.–**
Helix V 413	25	52	2,2	4160535	C	**1 102.–**
Helix V 414	25	52	2,2	4160537	C	**1 106.–**
Helix V 416	25	53	2,2	4160539	C	**1 138.–**
Helix V 418	25	54	2,2	4160541	C	**1 206.–**
Helix V 420	25	78	3,0	4160543	C	**1 288.–**
Helix V 422	25	79	3,0	4193310	C	**1 359.–**
Helix V 424	25	80	3,0	4160545	C	**1 367.–**
Helix V 426	25	75	4,0	4160546	C	**1 678.–**
Helix V 429	25	76	4,0	4160547	C	**1 855.–**
Helix V 431	25	108	4,0	4160548	C	**1 923.–**

Ценова група: PG6

Helix V 6, PN 25

MEI ≥ 0.70; материали: Хидравлика 1.4307 (AISI 304L), корпус на помпата 1.4301 (AISI 304), EPDM

Модел	Присъед. размер на фланеца	Тегло бруто	Номинална стойност на мотора	Кат. № Механично уплътнение тип гилза		
	DN	*m* kg	P_2 kW			евро
Helix V 607	32	49	1,5	4156037	C	**999.–**
Helix V 608	32	50	1,5	4156039	C	☎
Helix V 609	32	53	2,2	4156041	C	**1 074.–**
Helix V 610	32	53	2,2	4156043	C	**1 098.–**
Helix V 611	32	68	2,2	4156045	C	**1 179.–**
Helix V 612	32	79	3,0	4156047	C	☎
Helix V 613	32	80	3,0	4156049	C	**1 271.–**
Helix V 614	32	80	3,0	4156051	C	**1 273.–**
Helix V 615	32	82	3,0	4156053	C	**1 322.–**
Helix V 616	32	79	4,0	4156055	C	**1 394.–**
Helix V 618	32	81	4,0	4156056	C	**1 450.–**
Helix V 620	32	110	4,0	4156057	C	**1 611.–**

🚚 = срок на доставка, L = стока на склад, C = около 2 седмици, K = около 4 седмици, A = при запитване, ☎ = цена при запитване
Производителят си запазва правото на техн. изменения – цените са без ДДС. В сила – валидни са Общите условия за доставка. (виж www.wilo.bg) – Валидни от 01.01.2018 г.

Ценова група: PG6

Helix V 6, PN 25

MEI ≥ 0.70; материали: Хидравлика 1.4307 (AISI 304L), корпус на помпата 1.4301 (AISI 304), EPDM

Модел	Присъед. размер на фланеца	Тегло бруто	Номинална стойност на мотора	Кат. № Механично уплътнение тип гилза		
	DN	*m* kg	P_2 kW			евро
Helix V 621	32	124	5,5	4156058	C	**1 810.–**
Helix V 623	32	125	5,5	4156059	C	**2 067.–**

Ценова група: PG6

Helix V 10, PN 25

MEI ≥ 0.70; материали: Хидравлика 1.4307 (AISI 304L), корпус на помпата 1.4301 (AISI 304), EPDM

Модел	Присъед. размер на фланеца	Тегло бруто	Номинална стойност на мотора	Кат. № Механично уплътнение тип гилза		
	DN	*m* kg	P_2 kW			евро
Helix V 1005	40	48	2,2	4150545	C	**1 009.–**
Helix V 1006	40	49	2,2	4150547	C	**1 014.–**
Helix V 1007	40	60	3,0	4150549	C	**1 094.–**
Helix V 1008	40	61	3,0	4150551	C	**1 119.–**
Helix V 1009	40	72	4,0	4150553	C	**1 226.–**
Helix V 1010	40	76	4,0	4150555	C	**1 285.–**
Helix V 1011	40	77	4,0	4150557	C	**1 330.–**
Helix V 1012	40	90	5,5	4150559	C	**1 424.–**
Helix V 1013	40	91	5,5	4150561	C	**1 462.–**
Helix V 1015	40	93	5,5	4150563	C	**1 517.–**
Helix V 1017	40	123	7,5	4150565	C	**2 116.–**
Helix V 1019	40	125	7,5	4150567	C	**2 151.–**
Helix V 1021	40	127	7,5	4150569	C	**2 236.–**

Ценова група: PG6

Helix V 16, PN 25

MEI ≥ 0.50; материали: Хидравлика 1.4307 (AISI 304L), корпус на помпата 1.4301 (AISI 304), EPDM

Модел	Присъед. размер на фланеца	Тегло бруто	Номинална стойност на мотора	Кат. № Механично уплътнение тип гилза		
	DN	*m* kg	P_2 kW			евро
Helix V 1605	50	61	4,0	4141149	C	**1 135.–**
Helix V 1606	50	72	4,0	4141151	C	**1 165.–**
Helix V 1607	50	86	5,5	4141153	C	**1 328.–**
Helix V 1608	50	90	5,5	4141155	C	**1 357.–**
Helix V 1609	50	92	7,5	4141157	C	**1 794.–**
Helix V 1610	50	94	7,5	4141159	C	**1 877.–**
Helix V 1611	50	95	7,5	4141161	C	**1 871.–**
Helix V 1612	50	174	9,0	4141162	C	**2 010.–**
Helix V 1613	50	177	9,0	4141163	C	**2 101.–**
Helix V 1616	50	175	11,0	4141166	C	**2 435.–**

🚚 = срок на доставка, L = стока на склад, C = около 2 седмици, K = около 4 седмици, A = при запитване, 📞 = цена при запитване
Производителят си запазва правото на техн. изменения – цените са без ДДС. В сила – валидни са Общите условия за доставка. (виж www.wilo.bg) – Валидни от 01.01.2018 г.

Ценова група: PG6

Helix V 22, PN 25

MEI ≥ 0.70; материали: Хидравлика 1.4307 (AISI 304L), корпус на помпата 1.4301 (AISI 304), EPDM

Модел	Присъед. размер на фланеца	Тегло бруто	Номинална стойност на мотора	Кат. № Механично уплътнение тип гилза		
	DN	m kg	P_2 kW			евро
Helix V 2208	50	143	11,0	4198463	C	**2 434.–**
Helix V 2209	50	145	11,0	4198464	C	**2 480.–**
Helix V 2210	50	233	15,0	4198465	C	**3 166.–**
Helix V 2211	50	235	15,0	4198466	C	**3 225.–**
Helix V 2212	50	237	15,0	4198467	C	**3 298.–**
Helix V 2213	50	250	18,5	4198468	C	**3 404.–**

Ценова група: PG6

Helix V 36, PN 25

MEI ≥ 0.70; материали: Хидравлика 1.4307 (AISI 304L), корпус на помпата 1.4301 (AISI 304), EPDM

Модел	Присъед. размер на фланеца	Тегло бруто	Номинална стойност на мотора	Кат. № Механично уплътнение тип гилза		
	DN	m kg	P_2 kW			евро
Helix V 3606/2	65	233	15,0	4198482	C	**3 221.–**
Helix V 3606	65	245	18,5	4198484	C	**3 288.–**
Helix V 3607/2	65	250	18,5	4198485	C	**3 422.–**
Helix V 3607	65	250	22,0	4198486	C	**3 574.–**
Helix V 3608/2	65	253	22,0	4198487	C	**3 719.–**
Helix V 3608	65	253	22,0	4198488	C	**3 719.–**
Helix V 3609/2	65	330	30,0	4198489	C	**4 514.–**
Helix V 3609	65	330	30,0	4198490	C	**4 514.–**
Helix V 3610/2	65	333	30,0	4198491	C	**4 629.–**

Ценова група: PG6

Helix V 52, PN 25

MEI ≥ 0.70; материали: Хидравлика 1.4307 (AISI 304L), корпус на помпата 1.4301 (AISI 304), EPDM

Модел	Присъед. размер на фланеца	Тегло бруто	Номинална стойност на мотора	Кат. № Механично уплътнение тип гилза		
	DN	m kg	P_2 kW			евро
Helix V 5205	80	253	18,5	4198502	C	☎
Helix V 5206/2	80	257	22,0	4198504	C	**3 930.–**
Helix V 5206	80	257	22,0	4198505	C	**3 930.–**
Helix V 5207/2	80	335	30,0	4198506	C	**4 748.–**
Helix V 5207	80	335	30,0	4198507	C	**4 768.–**
Helix V 5208/2	80	339	30,0	4198508	C	**5 021.–**
Helix V 5208	80	339	30,0	4198509	C	**5 021.–**
Helix V 5209/2	80	350	37,0	4198510	C	**5 481.–**

Ценова група: PG6

Helix V 2, PN 25

MEI ≥ 0.70; материали: Хидравлика 1.4404 (AISI 316L), корпус на помпата 1.4409 (AISI 316L), FKM

Модел	Присъед. размер на фланеца	Тегло бруто	Номинална стойност на мотора	Кат. № Механично уплътнение тип гилза		
	DN	m kg	P_2 kW			евро
Helix V 202	25	27	0,4	4161735	C	**903.–**
Helix V 203	25	28	0,4	4161736	C	**927.–**
Helix V 204	25	28	0,4	4161737	C	**956.–**
Helix V 205	25	33	0,6	4161738	C	**1 001.–**

🚚 = срок на доставка, L = стока на склад, C = около 2 седмици, K = около 4 седмици, A = при запитване, ☎ = цена при запитване
Производителят си запазва правото на техн. изменения – цените са без ДДС. В сила – валидни са Общите условия за доставка. (виж www.wilo.bg) – Валидни от 01.01.2018 г.

Ценова група: PG6

Helix V 2, PN 25

MEI ≥ 0.70; материали: Хидравлика 1.4404 (AISI 316L), корпус на помпата 1.4409 (AISI 316L), FKM

Модел	Присъед. размер на фланеца	Тегло бруто	Номинална стойност на мотора	Кат. № Механично уплътнение тип гилза		
	DN	*m* kg	P_2 kW			евро
Helix V 206	25	33	0,6	4161739	C	**1 027.–**
Helix V 207	25	34	0,6	4161740	C	**1 045.–**
Helix V 208	25	40	0,8	4161741	C	**1 076.–**
Helix V 209	25	40	0,8	4161742	C	**1 097.–**
Helix V 210	25	41	0,8	4161743	C	**1 125.–**
Helix V 211	25	43	1,1	4161744	C	**1 149.–**
Helix V 212	25	46	1,1	4161745	C	**1 182.–**
Helix V 213	25	47	1,1	4161746	C	**1 289.–**
Helix V 214	25	47	1,1	4161747	C	**1 295.–**
Helix V 216	25	52	1,5	4161748	C	**1 433.–**
Helix V 218	25	53	1,5	4161749	C	**1 568.–**
Helix V 220	25	69	2,2	4161750	C	✆
Helix V 222	25	71	2,2	4161751	C	**1 684.–**
Helix V 224	25	72	2,2	4161752	C	✆
Helix V 226	25	73	2,2	4161753	C	**1 835.–**
Helix V 229	25	75	2,2	4161754	C	**1 916.–**
Helix V 231	25	85	3,0	4161755	C	✆

Ценова група: PG6

Helix V 4, PN 25

MEI ≥ 0.70; материали: Хидравлика 1.4404 (AISI 316L), корпус на помпата 1.4409 (AISI 316L), FKM

Модел	Присъед. размер на фланеца	Тегло бруто	Номинална стойност на мотора	Кат. № Механично уплътнение тип гилза		
	DN	*m* kg	P_2 kW			евро
Helix V 402	25	27	0,4	4160549	C	**901.–**
Helix V 403	25	27	0,4	4193998	C	**925.–**
Helix V 404	25	29	0,6	4160551	C	**959.–**
Helix V 405	25	36	0,8	4160552	C	**1 003.–**
Helix V 406	25	37	0,8	4160553	C	**1 030.–**
Helix V 407	25	39	1,1	4160554	C	**1 054.–**
Helix V 408	25	41	1,1	4160555	C	**1 081.–**
Helix V 409	25	41	1,1	4160556	C	**1 102.–**
Helix V 410	25	46	1,5	4160557	C	**1 181.–**
Helix V 411	25	46	1,5	4160558	C	✆
Helix V 412	25	49	1,5	4160559	C	**1 232.–**
Helix V 413	25	52	2,2	4160560	C	✆
Helix V 414	25	52	2,2	4160561	C	✆
Helix V 416	25	53	2,2	4160562	C	**1 428.–**
Helix V 418	25	54	2,2	4160563	C	**1 560.–**
Helix V 420	25	78	3,0	4160564	C	**1 597.–**
Helix V 422	25	79	3,0	4160565	C	✆
Helix V 424	25	80	3,0	4160566	C	✆
Helix V 426	25	75	4,0	4160567	C	**1 926.–**
Helix V 429	25	107	4,0	4160568	C	**2 100.–**
Helix V 431	25	108	4,0	4160569	C	**2 137.–**

🚚 = срок на доставка, L = стока на склад, C = около 2 седмици, K = около 4 седмици, A = при запитване, ✆ = цена при запитване
Производителят си запазва правото на техн. изменения – цените са без ДДС. В сила – валидни са Общите условия за доставка. (виж www.wilo.bg) – Валидни от 01.01.2018 г.

Ценова група: PG6

Helix V 6, PN 25

MEI ≥ 0.70; материали: Хидравлика 1.4404 (AISI 316L), корпус на помпата 1.4409 (AISI 316L), FKM

Модел	Присъед. размер на фланеца	Тегло бруто	Номинална стойност на мотора	Кат. № Механично уплътнение тип гилза		
	DN	m kg	P_2 kW			евро
Helix V 601	32	27	0,4	4156062	C	**900.–**
Helix V 602	32	29	0,6	4156063	C	**911.–**
Helix V 603	32	32	0,6	4156064	C	**951.–**
Helix V 604	32	38	0,8	4156065	C	**987.–**
Helix V 605	32	40	1,1	4156066	C	**1 025.–**
Helix V 606	32	41	1,1	4156067	C	**1 053.–**
Helix V 607	32	49	1,5	4156068	C	**1 136.–**
Helix V 608	32	50	1,5	4156069	C	**1 170.–**
Helix V 609	32	53	2,2	4156070	C	**1 232.–**
Helix V 610	32	53	2,2	4156071	C	**1 268.–**
Helix V 611	32	68	2,2	4156072	C	**1 412.–**
Helix V 612	32	79	3,0	4156073	C	☎
Helix V 613	32	80	3,0	4156074	C	☎
Helix V 614	32	80	3,0	4156075	C	☎
Helix V 615	32	82	3,0	4156076	C	☎
Helix V 616	32	79	4,0	4156077	C	**1 756.–**
Helix V 618	32	81	4,0	4156078	C	**1 749.–**
Helix V 620	32	110	4,0	4156079	C	**1 979.–**
Helix V 621	32	124	5,5	4156080	C	**2 098.–**
Helix V 623	32	125	5,5	4156081	C	**2 263.–**
Helix V 625	32	126	5,5	4156082	C	**2 221.–**
Helix V 627	32	129	5,5	4156083	C	**2 387.–**

Ценова група: PG6

Helix V 10, PN 25

MEI ≥ 0.70; материали: Хидравлика 1.4404 (AISI 316L), корпус на помпата 1.4409 (AISI 316L), FKM

Модел	Присъед. размер на фланеца	Тегло бруто	Номинална стойност на мотора	Кат. № Механично уплътнение тип гилза		
	DN	m kg	P_2 kW			евро
Helix V 1001	40	30	0,6	4150572	C	**940.–**
Helix V 1002	40	35	0,8	4150573	C	**969.–**
Helix V 1003	40	40	1,1	4150574	C	**1 010.–**
Helix V 1004	40	46	1,5	4150575	C	**1 091.–**
Helix V 1005	40	48	2,2	4150576	C	**1 140.–**
Helix V 1006	40	49	2,2	4150577	C	**1 171.–**
Helix V 1007	40	60	3,0	4150580	C	**1 268.–**
Helix V 1008	40	61	3,0	4150581	C	**1 305.–**
Helix V 1009	40	72	4,0	4150582	C	**1 424.–**
Helix V 1010	40	76	4,0	4150583	C	**1 487.–**
Helix V 1011	40	77	4,0	4150584	C	**1 553.–**
Helix V 1012	40	90	5,5	4150585	C	**1 650.–**
Helix V 1013	40	91	5,5	4150586	C	**1 707.–**
Helix V 1015	40	93	5,5	4150588	C	**1 864.–**
Helix V 1017	40	123	7,5	4150590	C	**2 387.–**
Helix V 1019	40	125	7,5	4150592	C	**2 528.–**
Helix V 1021	40	127	7,5	4150594	C	**2 568.–**

🚚 = срок на доставка, L = стока на склад, C = около 2 седмици, K = около 4 седмици, A = при запитване, ☎ = цена при запитване
Производителят си запазва правото на техн. изменения – цените са без ДДС. В сила – валидни са Общите условия за доставка. (виж www.wilo.bg) – Валидни от 01.01.2018 г.

Ценова група: PG6

Helix V 16, PN 25

MEI ≥ 0.50; материали: Хидравлика 1.4404 (AISI 316L), корпус на помпата 1.4409 (AISI 316L), FKM

Модел	Присъед. размер на фланеца	Тегло бруто	Номинална стойност на мотора	Кат. № Механично уплътнение тип гилза		
	DN	*m* kg	P_2 kW			евро
Helix V 1601	50	41	0,8	4150660	C	**980.–**
Helix V 1602	50	47	1,5	4150661	C	**1 057.–**
Helix V 1603	50	49	2,2	4150662	C	**1 113.–**
Helix V 1604	50	56	3,0	4150663	C	**1 212.–**
Helix V 1605	50	61	4,0	4150664	C	**1 322.–**
Helix V 1606	50	72	4,0	4150665	C	**1 365.–**
Helix V 1607	50	86	5,5	4150666	C	**1 546.–**
Helix V 1608	50	90	5,5	4150667	C	**1 593.–**
Helix V 1609	50	92	7,5	4150668	C	**2 028.–**
Helix V 1610	50	94	7,5	4150669	C	**2 219.–**
Helix V 1611	50	95	7,5	4150670	C	**2 226.–**
Helix V 1612	50	174	9,0	4150671	C	**2 368.–**
Helix V 1613	50	177	9,0	4150672	C	**2 469.–**
Helix V 1616	50	175	11,0	4150673	C	**2 688.–**

Ценова група: PG6

Helix V 22, PN 25

MEI ≥ 0.70; материали: Хидравлика 1.4404 (AISI 316L), корпус на помпата 1.4409 (AISI 316L), FKM

Модел	Присъед. размер на фланеца	Тегло бруто	Номинална стойност на мотора	Кат. № Механично уплътнение тип гилза		
	DN	*m* kg	P_2 kW			евро
Helix V 2204	50	110	5,5	4139778	C	**2 481.–**
Helix V 2205	50	124	7,5	4139780	C	☎
Helix V 2206	50	126	7,5	4139782	C	**2 954.–**
Helix V 2207	50	144	9,0	4139784	C	**3 155.–**
Helix V 2208	50	162	11,0	4139786	C	**3 284.–**
Helix V 2209	50	164	11,0	4139787	C	**3 358.–**
Helix V 2210	50	238	15,0	4139788	C	**4 053.–**
Helix V 2211	50	240	15,0	4139789	C	**4 177.–**
Helix V 2212	50	242	15,0	4139790	C	**4 234.–**
Helix V 2213	50	255	18,5	4139791	C	**4 279.–**

Ценова група: PG6

Helix V 36, PN 25

MEI ≥ 0.70; материали: Хидравлика 1.4404 (AISI 316L), корпус на помпата 1.4409 (AISI 316L), FKM

Модел	Присъед. размер на фланеца	Тегло бруто	Номинална стойност на мотора	Кат. № Механично уплътнение тип гилза		
	DN	*m* kg	P_2 kW			евро
Helix V 3603/2	65	135	7,5	4150750	C	**3 041.–**
Helix V 3603/1	65	135	7,5	4150752	C	**3 041.–**
Helix V 3603	65	151	9,0	4150754	C	**3 079.–**
Helix V 3604/2	65	171	11,0	4150756	C	**3 246.–**
Helix V 3604	65	171	11,0	4150758	C	**3 246.–**
Helix V 3605/2	65	224	15,0	4150760	C	☎
Helix V 3605	65	224	15,0	4150762	C	**4 019.–**

🚚 = срок на доставка, L = стока на склад, C = около 2 седмици, K = около 4 седмици, A = при запитване, ☎ = цена при запитване
Производителят си запазва правото на техн. изменения – цените са без ДДС. В сила – валидни са Общите условия за доставка. (виж www.wilo.bg) – Валидни от 01.01.2018 г.

Ценова група: PG6

Helix V 36, PN 25

MEI ≥ 0.70; материали: Хидравлика 1.4404 (AISI 316L), корпус на помпата 1.4409 (AISI 316L), FKM

Модел	Присъед. размер на фланеца	Тегло бруто	Номинална стойност на мотора	Кат. № Механично уплътнение тип гилза		
	DN	m kg	P_2 kW			евро
Helix V 3606/2	65	256	15,0	4150764	C	☎
Helix V 3606	65	260	18,5	4150766	C	☎
Helix V 3607/2	65	263	18,5	4150767	C	☎
Helix V 3607	65	262	22,0	4150768	C	☎
Helix V 3608/2	65	265	22,0	4150769	C	☎
Helix V 3608	65	265	22,0	4150770	C	**4 807.–**
Helix V 3609/2	65	339	30,0	4150771	C	☎

Ценова група: PG6

Helix V 52, PN 25

MEI ≥ 0.70; материали: Хидравлика 1.4404 (AISI 316L), корпус на помпата 1.4409 (AISI 316L), FKM

Модел	Присъед. размер на фланеца	Тегло бруто	Номинална стойност на мотора	Кат. № Механично уплътнение тип гилза		
	DN	m kg	P_2 kW			евро
Helix V 5203/2	80	182	11,0	4150910	C	**3 476.–**
Helix V 5203	80	182	11,0	4150911	C	**3 476.–**
Helix V 5204/2	80	264	15,0	4150912	C	**4 356.–**
Helix V 5204	80	264	15,0	4150913	C	**4 374.–**
Helix V 5205/2	80	275	18,5	4150914	C	**4 625.–**
Helix V 5205	80	275	18,5	4150915	C	**4 642.–**
Helix V 5206/2	80	275	22,0	4150917	C	**5 043.–**
Helix V 5206	80	275	22,0	4150918	C	**5 043.–**
Helix V 5207/2	80	350	30,0	4150919	C	☎
Helix V 5207	80	350	30,0	4150920	C	**5 995.–**
Helix V 5208/2	80	354	30,0	4150921	C	☎
Helix V 5208	80	354	30,0	4150922	C	**6 282.–**
Helix V 5209/2	80	360	37,0	4150923	C	**6 791.–**

Ценова група: PG6

Helix V 22 (P_{max}: 30 bar)

MEI ≥ 0.70; материали: Хидравлика 1.4404 (AISI 316L), корпус на помпата 1.4409 (AISI 316L), FKM

Модел	Присъед. размер на фланеца	Тегло бруто	Номинална стойност на мотора	Кат. № Механично уплътнение тип гилза		
	DN	m kg	P_2 kW			евро
Helix V 2214	50	259	18,5	4165819	C	**4 926.–**
Helix V 2215	50	262	18,5	4165822	C	**5 009.–**
Helix V 2216	50	265	22,0	4165825	C	**5 382.–**

Ценова група: PG6

Helix V 36, (P_{max}: 30 bar)

MEI ≥ 0.70; материали: Хидравлика 1.4404 (AISI 316L), корпус на помпата 1.4409 (AISI 316L), FKM

Модел	Присъед. размер на фланеца	Тегло бруто	Номинална стойност на мотора	Кат. № Механично уплътнение тип гилза		
	DN	m kg	P_2 kW			евро
Helix V 3610	65	344	30,0	4165832	C	☎
Helix V 3611/2	65	348	30,0	4165835	C	☎
Helix V 3611	65	349	37,0	4165838	C	**6 727.–**

🚚 = срок на доставка, L = стока на склад, C = около 2 седмици, K = около 4 седмици, A = при запитване, ☎ = цена при запитване
Производителят си запазва правото на техн. изменения – цените са без ДДС. В сила – валидни са Общите условия за доставка. (виж www.wilo.bg) – Валидни от 01.01.2018 г.

Ценова група: PG6

Helix V 52 (P_{max}:30 bar)

MEI ≥ 0.70; материали: Хидравлика 1.4404 (AISI 316L), корпус на помпата 1.4409 (AISI 316L), FKM

Модел	Присъед. размер на фланеца	Тегло бруто	Номинална стойност на мотора	Кат. № Механично уплътнение тип гилза		
	DN	*m* kg	P_2 kW			евро
Helix V 5209	80	362	37,0	4165847	C	☎
Helix V 5210/2	80	368	37,0	4165850	C	☎
Helix V 5210	80	368	37,0	4165853	C	**7 432.–**

🚚 = срок на доставка, L = стока на склад, C = около 2 седмици, K = около 4 седмици, A = при запитване, ☎ = цена при запитване
Производителят си запазва правото на техн. изменения – цените са без ДДС. В сила – валидни са Общите условия за доставка. (виж www.wilo.bg) – Валидни от 01.01.2018 г.

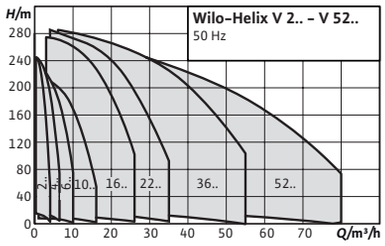

Окомплектовка	Стр.
за центробежни помпи с високо налягане	276

Wilo-Helix X-Care

Конструкция
Нормално засмукваща, високоефективна многостъпална центробежна помпа за високо налягане, вертикално изпълнение с присъединителни отвори Inline с допълнителен модул „X-Care“ (със сензори за контрол на помпата с възможност за свързване към сградна автоматизация)

Приложение
- → Водоснабдяване и повишаване на налягането
- → Промишлени циркулационни системи
- → Технологична вода
- → Циркулация на вода за охлаждане
- → Пожарогасителни системи
- → Автомивки
- → Напояване

Изпълнения с неръждаема стомана 1.44xx за агресивни флуиди

Комплект на доставката
- → Многостъпална центробежна помпа за високо налягане Helix V (X-Care_Version)
- → Helix EXCEL 2 – 16: Овални контрафланци със съответните болтове и уплътнителни кръгли пръстени (вариант PN16), респ. болтове и уплътнения при използване на контрафланци (вариант PN25 с кръгли фланци)
- → Helix V 22 – 52: болтове и уплътнения при използване на контрафланци (вариант PN16 и PN25 с кръгли фланци)

Особености/Предимства при използване
Помпите Helix с модул X-Care съчетават предимствата на серията Helix V с предимствата на непрекъснат контрол върху параметрите на помпата.
- → Вградена защита от работа на сухо
- → Вграден контрол на помпата (обороти, посока на въртене, работно налягане, работна температура, брояч на работните часове, брояч старт/стоп, защита от свръхналягане)
- → Светодиоден дисплей
- → Интерфейси (IR, CAN)

- → Инструкция за монтаж и експлоатация
- → Вградена фуния за улесняване на пълненето на помпата (само Helix V 2 – 16)

Ел. захранване
3~400 V, 50 Hz

Общи указания – Директива за продуктите, свързани с енергопотреблението (ErP) (Директива за екодизайн)
Индексът на минимална ефективност (MEI) на серията на помпите е ≥0,7.
Относно подробни данни за стойностите на индекса MEI на отделните модели на помпите виж: Онлайн каталог Wilo, наличен на сайта www.wilo.bg

Wilo-Helix V		
Модел	**Описание**	
		евро
Мониторинг на помпите X-Care	Допълнителен модул със сензори за контрол на помпата. Изпратените сигнали се предават на сградната автоматизация, за да се постигне целенасочено управление на помпата (защита от работа на сухо, контрол на помпата), специална версия за всички модели от серията Helix V при запитване.	☎

🚚 = срок на доставка, L = стока на склад, C = около 2 седмици, K = около 4 седмици, A = при запитване, ☎ = цена при запитване
Производителят си запазва правото на техн. изменения – цените са без ДДС. В сила – валидни са Общите условия за доставка. (виж www.wilo.bg) – Валидни от 01.01.2018 г.

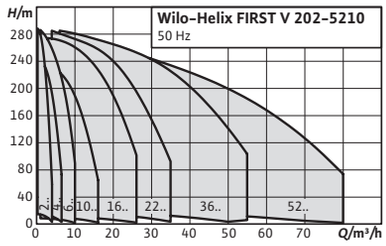

Окомплектовка	Стр.
за центробежни помпи с високо налягане	276

Промяна на серията

Wilo-Helix FIRST V

Конструкция
Нормално засмукваща, високоефективна многостъпална центробежна помпа за високо налягане, вертикално изпълнение с присъединителни отвори Inline

Приложение
- Водоснабдяване и повишаване на налягането
- Промишлени циркулационни системи
- Технологична вода
- Затворени охладителни циркулационни кръгове
- Пожарогасителни системи
- Миялни съоръжения
- Напояване

Комплект на доставката
- Многостъпална центробежна помпа за високо налягане Helix FIRST V
- Инструкция за монтаж и експлоатация
- Helix FIRST V 2 – 16 (изпълнение PN16 с овални фланци): Контрафланци от сив чугун и прилежащите болтове, гайки и уплътнения

Ел. захранване
3~400 V, 50 Hz

Особености/Предимства при използване
- Оптимизирана по КПД, лазерно заварена, оптимизирана 2D/3D хидравлика
- Устойчиви на корозия работни колела, водещи колела и степенна камера
- Хидравлика с оптимизирани дебит и обезгазяване
- Усилен корпус на помпата, с оптимизирани дебит и NPSH
- Не заема много място и не изисква специална поддръжка благодарение на компактната конструкция
- Особено здрава и стабилна защита на куплунга

Общи указания – Директива за продуктите, свързани с енергопотреблението (ErP) (Директива за екодизайн)
Референтната стойност MEI (индекс на минимална ефективност) за водни помпи с най-добра степен на ефективност е ≥ 0,70.

На следващите страници се посочва индексът на минимална ефективност MEI на съответния номинален дебит в рамките на серията.

За подробна информация относно стойностите на индекса MEI на отделните модели помпи – виж: Онлайн каталога Wilo, който може да се отвори на адрес www.wilo.de

Ценова група: PG6

Wilo-Helix FIRST V, PN 16

Модел	Присъед. размер на фланеца	Присъед. размер на овален фланец	Тегло бруто	Номинална стой-ност на мотора	Кат. №		
	DN		m kg	P_2 kW			евро
Helix FIRST V 202	–	G 1	21,7	0,4	4201016	L	**605.–**
Helix FIRST V 203	–	G 1	22,2	0,4	4201019	L	**612.–**
Helix FIRST V 204	–	G 1	22,7	0,4	4201022	L	**627.–**
Helix FIRST V 205	–	G 1	24,2	0,6	4201025	C	**656.–**
Helix FIRST V 206	–	G 1	24,7	0,6	4201028	C	**681.–**
Helix FIRST V 207	–	G 1	29,7	0,6	4201031	C	**694.–**
Helix FIRST V 208	–	G 1	35,9	0,8	4201034	C	**715.–**
Helix FIRST V 209	–	G 1	36,4	0,8	4201037	C	**728.–**
Helix FIRST V 210	–	G 1	36,9	0,8	4201040	C	**744.–**
Helix FIRST V 211	–	G 1	38,2	1,1	4201043	C	**764.–**
Helix FIRST V 212	–	G 1	38,6	1,1	4201046	C	**782.–**
Helix FIRST V 213	–	G 1	39,5	1,1	4201049	C	**821.–**
Helix FIRST V 214	–	G 1	39,6	1,1	4201052	C	**825.–**
Helix FIRST V 216	–	G 1	46,1	1,5	4201055	C	**936.–**
Helix FIRST V 402	–	G 1	22,8	0,4	4201073	L	**596.–**
Helix FIRST V 403	–	G 1	23,8	0,4	4201076	L	**610.–**
Helix FIRST V 404	–	G 1	25,9	0,6	4201079	L	**637.–**
Helix FIRST V 405	–	G 1	32,7	0,8	4201082	L	**659.–**
Helix FIRST V 406	–	G 1	33,7	0,8	4201085	C	**676.–**
Helix FIRST V 407	–	G 1	40,1	1,1	4201088	C	**702.–**
Helix FIRST V 408	–	G 1	41,1	1,1	4201091	C	**719.–**
Helix FIRST V 409	–	G 1	42,1	1,1	4201094	C	**731.–**
Helix FIRST V 410	–	G 1	48,6	1,5	4201097	C	**795.–**
Helix FIRST V 411	–	G 1	49,7	1,5	4201100	C	**809.–**
Helix FIRST V 412	–	G 1	51	1,5	4201103	C	**826.–**
Helix FIRST V 413	–	G 1	53	2,2	4201106	C	**880.–**
Helix FIRST V 414	–	G 1	54	2,2	4201109	C	**884.–**
Helix FIRST V 416	–	G 1	56	2,2	4201112	C	**922.–**
Helix FIRST V 601	–	G 1¼	22,3	0,4	4201123	C	**609.–**
Helix FIRST V 602	–	G 1¼	23,5	0,6	4201125	C	**632.–**
Helix FIRST V 603	–	G 1¼	24,2	0,6	4201128	L	**653.–**
Helix FIRST V 604	–	G 1¼	30,7	0,8	4201131	L	**673.–**
Helix FIRST V 605	–	G 1¼	36,8	1,1	4201134	L	**709.–**
Helix FIRST V 606	–	G 1¼	37,6	1,1	4201137	L	**727.–**
Helix FIRST V 607	–	G 1¼	43,8	1,5	4201140	L	**798.–**
Helix FIRST V 608	–	G 1¼	44,6	1,5	4201143	C	**818.–**
Helix FIRST V 609	–	G 1¼	46,4	2,2	4201146	C	**868.–**
Helix FIRST V 610	–	G 1¼	47,2	2,2	4201149	C	**890.–**
Helix FIRST V 611	–	G 1¼	48,5	2,2	4201152	C	**933.–**
Helix FIRST V 612	–	G 1¼	67	3,0	4201155	C	**1 007.–**
Helix FIRST V 613	–	G 1¼	71	3,0	4201158	C	**1 058.–**
Helix FIRST V 614	–	G 1¼	71	3,0	4201160	C	**1 060.–**
Helix FIRST V 1001	–	G 1½	25,6	0,6	4200934	C	**634.–**
Helix FIRST V 1002	–	G 1½	31,6	0,8	4200936	C	**652.–**

🚚 = срок на доставка, L = стока на склад, C = около 2 седмици, K = около 4 седмици, A = при запитване, 📞 = цена при запитване
Производителят си запазва правото на техн. изменения – цените са без ДДС. В сила – валидни са Общите условия за доставка. (виж www.wilo.bg) – Валидни от 01.01.2018 г.

Ценова група: PG6

Wilo-Helix FIRST V, PN 16

Модел	Присъед. размер на фланеца	Присъед. размер на овален фланец	Тегло бруто	Номинална стой-ност на мотора	Кат. №		
	DN		m kg	P_2 kW			евро
Helix FIRST V 1003	–	G 1½	33,3	1,1	4200939	L	**681.–**
Helix FIRST V 1004	–	G 1½	50	1,5	4200942	L	**756.–**
Helix FIRST V 1005	–	G 1½	53	2,2	4200945	L	**795.–**
Helix FIRST V 1006	–	G 1½	53	2,2	4200948	L	**814.–**
Helix FIRST V 1007	–	G 1½	66	3,0	4200951	C	**914.–**
Helix FIRST V 1008	–	G 1½	67	3,0	4200954	C	**935.–**
Helix FIRST V 1009	–	G 1½	69	4,0	4200957	C	**1 039.–**
Helix FIRST V 1010	–	G 1½	69	4,0	4200960	C	**1 062.–**
Helix FIRST V 1011	–	G 1½	74	4,0	4200963	C	**1 117.–**
Helix FIRST V 1012	–	G 1½	79	5,5	4200966	C	**1 208.–**
Helix FIRST V 1601	–	G 2	32	0,8	4200978	C	**652.–**
Helix FIRST V 1602	–	G 2	43	1,5	4200980	C	**719.–**
Helix FIRST V 1603	–	G 2	45,1	2,2	4200983	L	**760.–**
Helix FIRST V 1604	–	G 2	64	3,0	4200986	L	**858.–**
Helix FIRST V 1605	–	G 2	66	4,0	4200990	L	**950.–**
Helix FIRST V 1606	–	G 2	67	4,0	4200993	L	**977.–**
Helix FIRST V 1607	–	G 2	73	5,5	4200996	C	**1 106.–**
Helix FIRST V 1608	–	G 2	75	5,5	4200999	C	**1 140.–**
Helix FIRST V 1609	–	G 2	100	7,5	**4215239**	A	**1 687.–**
Helix FIRST V 1610	–	G 2	102	7,5	**4215240**	A	**1 764.–**
Helix FIRST V 1611	–	G 2	103	7,5	**4215241**	A	**1 771.–**
Helix FIRST V 2201	50	–	64	1,5	4200576	C	**1 106.–**
Helix FIRST V 2202	50	–	78	3,0	4183356	L	**1 012.–**
Helix FIRST V 2203	50	–	81	4,0	4183357	L	**1 143.–**
Helix FIRST V 2204	50	–	93	5,5	4183358	L	**1 298.–**
Helix FIRST V 2205	50	–	105	7,5	4183359	L	**1 612.–**
Helix FIRST V 2206	50	–	106	7,5	4183360	L	**1 671.–**
Helix FIRST V 2207	50	–	127	9,0	4183361	C	**1 813.–**
Helix FIRST V 2208	50	–	131	11,0	4183362	C	**1 873.–**
Helix FIRST V 3601	65	–	82	3,0	4183384	L	**1 039.–**
Helix FIRST V 3601/1	65	–	79	2,2	4200588	C	**1 177.–**
Helix FIRST V 3602	65	–	91	5,5	4183387	L	**1 304.–**
Helix FIRST V 3602/1	65	–	91	5,5	4183386	L	**1 304.–**
Helix FIRST V 3602/2	65	–	85	4,0	4183385	L	**1 218.–**
Helix FIRST V 3603	65	–	124	9,0	4183390	L	**1 722.–**
Helix FIRST V 3603/1	65	–	108	7,5	4183389	L	**1 663.–**
Helix FIRST V 3603/2	65	–	108	7,5	4183388	L	**1 663.–**
Helix FIRST V 3604	65	–	136	11,0	4183392	L	**1 842.–**
Helix FIRST V 3604/2	65	–	136	11,0	4183391	L	**1 843.–**
Helix FIRST V 3605/2	65	–	205	15,0	**4215242**	A	**2 842.–**
Helix FIRST V 3605	65	–	205	15,0	**4215243**	K	**2 842.–**
Helix FIRST V 3606/2	65	–	208	15,0	**4215244**	A	**2 968.–**
Helix FIRST V 3606	65	–	219	18,5	**4215245**	A	**3 040.–**
Helix FIRST V 5201	80	–	91	4,0	4183423	C	**1 161.–**

🚚 = срок на доставка, L = стока на склад, C = около 2 седмици, K = около 4 седмици, A = при запитване, 📞 = цена при запитване
Производителят си запазва правото на техн. изменения – цените са без ДДС. В сила – валидни са Общите условия за доставка. (виж www.wilo.bg) – Валидни от 01.01.2018 г.

Ценова група: PG6

Wilo-Helix FIRST V, PN 16

Модел	Присъед. размер на фланеца	Присъед. размер на овален фланец	Тегло бруто	Номинална стой-ност на мотора	Кат. №		
	DN		m kg	P_2 kW			евро
Helix FIRST V 5201/1	80	–	90	3,0	4183422	C	**1 094.–**
Helix FIRST V 5202	80	–	115	7,5	4183425	L	**1 652.–**
Helix FIRST V 5202/2	80	–	105	5,5	4183424	L	**1 414.–**
Helix FIRST V 5203	80	–	139	11,0	4183427	L	**1 888.–**
Helix FIRST V 5203/2	80	–	139	11,0	4183426	L	**1 888.–**
Helix FIRST V 5204/2	80	–	214	15,0	**4215246**	K	**2 965.–**
Helix FIRST V 5204	80	–	214	15,0	**4215247**	A	**2 965.–**
Helix FIRST V 5205/2	80	–	257	18,5	**4215248**	A	**3 335.–**
Helix FIRST V 5205	80	–	257	18,5	**4215249**	A	**3 335.–**
Helix FIRST V 5206/2	80	–	261	22,0	**4215250**	A	**3 701.–**

Ценова група: PG6

Wilo-Helix FIRST V, PN 25

Модел	Присъед. размер на фланеца	Присъед. размер на овален фланец	Тегло бруто	Номинална стой-ност на мотора	Кат. №		
	DN		m kg	P_2 kW			евро
Helix FIRST V 202	25	–	27,6	0,4	4201018	C	**660.–**
Helix FIRST V 203	25	–	28	0,4	4201021	C	**674.–**
Helix FIRST V 204	25	–	28,5	0,4	4201024	C	**688.–**
Helix FIRST V 205	25	–	30	0,6	4201027	C	**716.–**
Helix FIRST V 206	25	–	30,5	0,6	4201030	C	**732.–**
Helix FIRST V 207	25	–	35,5	0,6	4201033	C	**754.–**
Helix FIRST V 208	25	–	41,8	0,8	4201036	C	**815.–**
Helix FIRST V 209	25	–	42,2	0,8	4201039	C	**779.–**
Helix FIRST V 210	25	–	42,7	0,8	4201042	C	**795.–**
Helix FIRST V 211	25	–	44	1,1	4201045	C	**814.–**
Helix FIRST V 212	25	–	44,5	1,1	4201048	C	**829.–**
Helix FIRST V 213	25	–	45,4	1,1	4201051	C	**869.–**
Helix FIRST V 214	25	–	45,5	1,1	4201054	C	**873.–**
Helix FIRST V 216	25	–	52	1,5	4201057	C	**983.–**
Helix FIRST V 218	25	–	70	1,5	4201058	C	**1 229.–**
Helix FIRST V 220	25	–	72	2,2	4201060	C	**1 274.–**
Helix FIRST V 222	25	–	74	2,2	4201062	C	**1 349.–**
Helix FIRST V 224	25	–	74	2,2	4201064	C	**1 357.–**
Helix FIRST V 226	25	–	75	2,2	4201066	C	**1 405.–**
Helix FIRST V 402	25	–	27,5	0,4	4201075	C	**658.–**
Helix FIRST V 403	25	–	27,7	0,4	4201078	C	**672.–**
Helix FIRST V 404	25	–	29,5	0,6	4201081	C	**690.–**
Helix FIRST V 405	25	–	35,8	0,8	4201084	C	**711.–**
Helix FIRST V 406	25	–	40,8	0,8	4201087	C	**735.–**
Helix FIRST V 407	25	–	42,1	1,1	4201090	C	**755.–**
Helix FIRST V 408	25	–	42,6	1,1	4201093	C	**819.–**
Helix FIRST V 409	25	–	43	1,1	4201096	C	**833.–**
Helix FIRST V 410	25	–	49	1,5	4201099	C	**847.–**

🚚 = срок на доставка, L = стока на склад, C = около 2 седмици, K = около 4 седмици, A = при запитване, 📞 = цена при запитване
Производителят си запазва правото на техн. изменения – цените са без ДДС. В сила – валидни са Общите условия за доставка. (виж www.wilo.bg) – Валидни от 01.01.2018 г.

Ценова група: PG6

Wilo-Helix FIRST V, PN 25

Модел	Присъед. размер на фланеца	Присъед. размер на овален фланец	Тегло бруто	Номинална стой-ност на мотора	Кат. №		
	DN		*m* kg	P_2 kW		🚚	евро
Helix FIRST V 411	25	–	49,5	1,5	4201102	C	**860.–**
Helix FIRST V 412	25	–	50	1,5	4201105	C	**875.–**
Helix FIRST V 413	25	–	52	2,2	4201108	C	**930.–**
Helix FIRST V 414	25	–	52	2,2	4201111	C	**934.–**
Helix FIRST V 416	25	–	53	2,2	4201114	C	**969.–**
Helix FIRST V 418	25	–	71	2,2	4201115	C	**1 210.–**
Helix FIRST V 420	25	–	79	3,0	4201117	C	**1 293.–**
Helix FIRST V 422	25	–	81	3,0	4201118	C	**1 361.–**
Helix FIRST V 424	25	–	81	3,0	4201119	C	**1 368.–**
Helix FIRST V 426	25	–	84	4,0	4201120	C	**1 672.–**
Helix FIRST V 601	32	–	29,6	0,4	4201124	C	**676.–**
Helix FIRST V 602	32	–	30,8	0,6	4201127	C	**691.–**
Helix FIRST V 603	32	–	31,5	0,6	4201130	C	**711.–**
Helix FIRST V 604	32	–	42,5	0,8	4201132	C	**737.–**
Helix FIRST V 605	32	–	44,1	1,1	4201136	C	**766.–**
Helix FIRST V 606	32	–	44,8	1,1	4201139	C	**783.–**
Helix FIRST V 607	32	–	51	1,5	4201142	C	**856.–**
Helix FIRST V 608	32	–	52	1,5	4201145	C	**873.–**
Helix FIRST V 609	32	–	54	2,2	4201148	C	**925.–**
Helix FIRST V 610	32	–	54	2,2	4201151	C	**946.–**
Helix FIRST V 611	32	–	56	2,2	4201154	C	**1 026.–**
Helix FIRST V 612	32	–	74	3,0	4201157	C	**1 104.–**
Helix FIRST V 613	32	–	78	3,0	4201159	C	**1 152.–**
Helix FIRST V 614	32	–	79	3,0	4201162	C	**1 155.–**
Helix FIRST V 615	32	–	83	3,0	4201163	C	**1 342.–**
Helix FIRST V 616	32	–	84	4,0	4201164	C	**1 412.–**
Helix FIRST V 618	32	–	85	4,0	4201167	C	**1 470.–**
Helix FIRST V 620	32	–	87	4,0	4201169	C	**1 511.–**
Helix FIRST V 621	32	–	122	5,5	4201170	C	**1 749.–**
Helix FIRST V 623	32	–	123	5,5	4201172	C	**2 005.–**
Helix FIRST V 1001	40	–	35,6	0,6	4200935	C	**717.–**
Helix FIRST V 1002	40	–	41,6	0,8	4200938	C	**728.–**
Helix FIRST V 1003	40	–	43,3	1,1	4200941	C	**756.–**
Helix FIRST V 1004	40	–	54	1,5	4200944	C	**830.–**
Helix FIRST V 1005	40	–	56	2,2	4200947	C	**870.–**
Helix FIRST V 1006	40	–	57	2,2	4200950	C	**889.–**
Helix FIRST V 1007	40	–	76	3,0	4200953	C	**992.–**
Helix FIRST V 1008	40	–	77	3,0	4200956	C	**1 011.–**
Helix FIRST V 1009	40	–	78	4,0	4200959	C	**1 115.–**
Helix FIRST V 1010	40	–	79	4,0	4200962	C	**1 138.–**
Helix FIRST V 1011	40	–	84	4,0	4200965	C	**1 191.–**
Helix FIRST V 1012	40	–	90	5,5	4200968	C	**1 282.–**
Helix FIRST V 1013	40	–	95	5,5	4200969	C	**1 463.–**
Helix FIRST V 1015	40	–	96	5,5	4200972	C	**1 513.–**

🚚 = срок на доставка, L = стока на склад, C = около 2 седмици, K = около 4 седмици, A = при запитване, 📞 = цена при запитване
Производителят си запазва правото на техн. изменения – цените са без ДДС. В сила – валидни са Общите условия за доставка. (виж www.wilo.bg) – Валидни от 01.01.2018 г.

Ценова група: PG6

Wilo-Helix FIRST V, PN 25

Модел	Присъед. размер на фланеца	Присъед. размер на овален фланец	Тегло бруто	Номинална стой-ност на мотора	Кат. №		
	DN		m kg	P_2 kW			евро
Helix FIRST V 1017	40	–	144	7,5	4200974	C	**2 083.–**
Helix FIRST V 1019	40	–	146	7,5	4200975	C	**2 126.–**
Helix FIRST V 1601	50	–	43	0,8	4200979	C	**713.–**
Helix FIRST V 1602	50	–	54	1,5	4200982	C	**780.–**
Helix FIRST V 1603	50	–	56	2,2	4200985	C	**820.–**
Helix FIRST V 1604	50	–	75	3,0	4200988	C	**918.–**
Helix FIRST V 1605	50	–	77	4,0	4200991	C	**1 010.–**
Helix FIRST V 1606	50	–	78	4,0	4200994	C	**1 038.–**
Helix FIRST V 1607	50	–	84	5,5	4200997	C	**1 166.–**
Helix FIRST V 1608	50	–	86	5,5	4201000	C	**1 200.–**
Helix FIRST V 1609	50	–	112	7,5	4201001	C	**1 765.–**
Helix FIRST V 1610	50	–	114	7,5	4201003	C	**1 846.–**
Helix FIRST V 1611	50	–	115	7,5	4201005	C	**1 841.–**
Helix FIRST V 1612	50	–	158	9,0	4201007	C	**1 986.–**
Helix FIRST V 1613	50	–	161	9,0	4201009	C	**2 068.–**
Helix FIRST V 2209	50	–	135	11,0	4200577	C	**2 152.–**
Helix FIRST V 2210	50	–	223	15,0	4200578	C	**2 831.–**
Helix FIRST V 2211	50	–	225	15,0	4200579	C	**2 898.–**
Helix FIRST V 2212	50	–	226	15,0	4200580	C	**2 944.–**
Helix FIRST V 2213	50	–	239	18,5	4200581	C	**3 095.–**
Helix FIRST V 3605	65	–	205	15,0	4200590	C	**2 710.–**
Helix FIRST V 3605/2	65	–	205	15,0	4200589	C	**2 724.–**
Helix FIRST V 3606	65	–	219	18,5	4200592	C	**2 890.–**
Helix FIRST V 3606/2	65	–	208	15,0	4200591	C	**2 838.–**
Helix FIRST V 3607	65	–	250	22,0	4200594	C	**3 224.–**
Helix FIRST V 3607/2	65	–	250	18,5	4200593	C	**3 077.–**
Helix FIRST V 3608	65	–	253	22,0	4200596	C	**3 354.–**
Helix FIRST V 3608/2	65	–	253	22,0	4200595	C	**3 354.–**
Helix FIRST V 3609	65	–	330	30,0	4200598	C	**4 113.–**
Helix FIRST V 3609/2	65	–	330	30,0	4200597	C	**4 113.–**
Helix FIRST V 3610/2	65	–	333	30,0	4200599	C	**4 233.–**
Helix FIRST V 5204	80	–	214	15,0	4200613	C	**2 784.–**
Helix FIRST V 5204/2	80	–	214	15,0	4200612	C	**2 798.–**
Helix FIRST V 5205	80	–	257	18,5	4200615	C	**3 066.–**
Helix FIRST V 5205/2	80	–	257	18,5	4200614	C	**3 066.–**
Helix FIRST V 5206	80	–	261	22,0	4200617	C	**3 383.–**
Helix FIRST V 5206/2	80	–	261	22,0	4200616	C	**3 397.–**
Helix FIRST V 5207	80	–	339	30,0	4200619	C	**4 219.–**
Helix FIRST V 5207/2	80	–	339	30,0	4200618	C	**4 219.–**
Helix FIRST V 5208	80	–	342	30,0	4200621	C	**4 425.–**
Helix FIRST V 5208/2	80	–	342	30,0	4200620	C	**4 425.–**
Helix FIRST V 5209/2	80	–	348	37,0	4200622	C	**4 857.–**

🚚 = срок на доставка, L = стока на склад, C = около 2 седмици, K = около 4 седмици, A = при запитване, 📞 = цена при запитване
Производителят си запазва правото на техн. изменения – цените са без ДДС. В сила – валидни са Общите условия за доставка. (виж www.wilo.bg) – Валидни от 01.01.2018 г.

Ценова група: PG6

Wilo-Helix FIRST V, PN 40

Модел	Присъед. размер на фланеца	Присъед. размер на овален фланец	Тегло бруто	Номинална стой-ност на мотора	Кат. №		
	DN		*m* kg	P_2 kW		🚚	евро
Helix FIRST V 229	25	–	77	2,2	4201068	C	**1 747.–**
Helix FIRST V 231	25	–	85	3,0	4201069	C	**1 832.–**
Helix FIRST V 233	25	–	114	3,0	4201070	C	**1 970.–**
Helix FIRST V 236	25	–	115	3,0	4201071	C	**2 014.–**
Helix FIRST V 239	25	–	117	3,0	4201072	C	**2 080.–**
Helix FIRST V 429	25	–	85	4,0	4201121	C	**2 011.–**
Helix FIRST V 431	25	–	114	4,0	4201122	C	**2 131.–**
Helix FIRST V 625	32	–	125	5,5	4201174	C	**2 140.–**
Helix FIRST V 628	32	–	126	5,5	4201175	C	**2 391.–**
Helix FIRST V 630	32	–	145	7,5	4201176	C	**2 692.–**
Helix FIRST V 633	32	–	147	7,5	4201177	C	**2 902.–**
Helix FIRST V 1021	40	–	147	7,5	4200976	C	**2 535.–**
Helix FIRST V 1023	40	–	165	9,0	4200977	C	**2 821.–**
Helix FIRST V 1616	50	–	167	11,0	4201013	C	**2 633.–**
Helix FIRST V 1618	50	–	220	15,0	4201014	C	**3 168.–**
Helix FIRST V 1621	50	–	225	15,0	4201015	C	**3 467.–**
Helix FIRST V 2214	50	–	241	18,5	4200634	C	**3 571.–**
Helix FIRST V 2215	50	–	243	18,5	4200635	C	**3 623.–**
Helix FIRST V 2216	50	–	244	22,0	4200636	C	**3 856.–**
Helix FIRST V 3610	65	–	333	30,0	4200637	C	**4 649.–**
Helix FIRST V 3610/2	65	–	333	30,0	4200599	C	**4 233.–**
Helix FIRST V 3611	65	–	339	37,0	4200639	C	**5 062.–**
Helix FIRST V 3611/2	65	–	336	30,0	4200638	C	**4 758.–**
Helix FIRST V 5209	80	–	348	37,0	4200640	C	**4 857.–**
Helix FIRST V 5210	80	–	352	37,0	4200642	C	**5 001.–**
Helix FIRST V 5210/2	80	–	352	37,0	4200641	C	**5 001.–**

🚚 = срок на доставка, L = стока на склад, C = около 2 седмици, K = около 4 седмици, A = при запитване, 📞 = цена при запитване
Производителят си запазва правото на техн. изменения – цените са без ДДС. В сила – валидни са Общите условия за доставка. (виж www.wilo.bg) – Валидни от 01.01.2018 г.

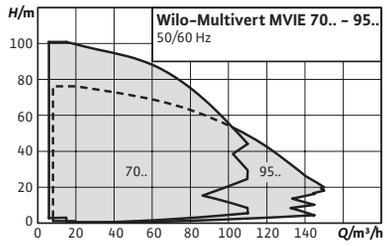

Окомплектовка **Стр.**
за центробежни помпи с високо налягане 276

IE4

Wilo-Multivert MVIE

Конструкция
Нормалнозасмукваща многостъпална помпа с вграден честотен преобразувател

Приложение
- Водоснабдяване и повишаване на налягането
- Промишлени циркулационни системи
- Производствени технологии
- Циркулация на вода за охлаждане
- Миялни и поливни системи

Комплект на доставката
- Центробежна помпа за високо налягане MVI
- Инструкция за монтаж и експлоатация

Ел. захранване
3~400/460 V, 50/60 Hz

Особености/Предимства при използване
- Лесно пускане в експлоатация
- Вграден честотен преобразувател с голям диапазон на регулиране
- Пълна защита на мотора

Общи указания – Директива за продуктите, свързани с енергопотреблението (ErP) (Директива за екодизайн)
Индексът на минимална ефективност (MEI) на серията на помпите е ≥0,4.
Относно подробни данни за стойностите на индекса MEI на отделните модели на помпите виж: Онлайн каталог Wilo, наличен на сайта www.wilo.bg

Ценова група: PG6

Wilo-Multivert MVIE (3~400 V), PN 16

Материали: Хидравлика 1.4307, корпус на помпата EN-GJL-250, с катафорезно покритие (KTL), EPDM

Модел	Присъед. размер на фланеца	Тегло бруто	Номинална стойност на мотора	Кат. №		
	DN	*m* kg	P_2 kW			евро
MVIE 7001	100	148,9	5,5	4122317	C	**4 587.–**
MVIE 7002/2	100	156,9	7,5	4122318	C	**5 288.–**
MVIE 7002	100	237	11,0	4166155	C	**8 009.–**
MVIE 7003/1	100	237	15,0	4166156	C	**8 981.–**
MVIE 7004/2	100	333	18,5	4166157	C	**10 076.–**
MVIE 7004	100	332	22,0	4166158	C	**10 932.–**

🚚 = срок на доставка, L = стока на склад, C = около 2 седмици, K = около 4 седмици, A = при запитване, 📞 = цена при запитване
Производителят си запазва правото на техн. изменения – цените са без ДДС. В сила – валидни са Общите условия за доставка. (виж www.wilo.bg) – Валидни от 01.01.2018 г.

Ценова група: PG6

Wilo-Multivert MVIE (3~400 V), PN 16

Материали: Хидравлика 1.4307, корпус на помпата EN-GJL-250, с катафорезно покритие (KTL), EPDM

Модел	Присъед. размер на фланеца	Тегло бруто	Номинална стойност на мотора	Кат. №		
	DN	*m* kg	P_2 kW			евро
MVIE 9501/1	100	153,4	7,5	4122324	C	
MVIE 9501	100	233	11,0	4166171	C	**7 583.–**
MVIE 9502/1	100	235	15,0	4166172	C	**8 523.–**
MVIE 9502	100	327	18,5	4166173	C	**8 977.–**
MVIE 9503/2	100	331	22,0	4166174	C	**10 536.–**

Ценова група: PG6

Wilo-Multivert MVIE (3~400 V), PN 25

Материали: Хидравлика 1.4307, корпус на помпата EN-GJL-250, с катафорезно покритие (KTL), EPDM

Модел	Присъед. размер на фланеца	Тегло бруто	Номинална стойност на мотора	Кат. №		
	DN	*m* kg	P_2 kW			евро
MVIE 7001	100	148,9	5,5	4122319	C	
MVIE 7002	100	237	11,0	4166159	C	
MVIE 7002/2	100	156,9	7,5	4122320	C	
MVIE 7003/1	100	237	15,0	4166160	C	
MVIE 7004/2	100	333	18,5	4166161	C	
MVIE 7004	100	332	22,0	4166162	C	

Ценова група: PG6

Wilo-Multivert MVIE (3~400 V), PN 25

Материали: Хидравлика 1.4307, корпус на помпата EN-GJL-250, с катафорезно покритие (KTL), EPDM

Модел	Присъед. размер на фланеца	Тегло бруто	Номинална стойност на мотора	Кат. №		
	DN	*m* kg	P_2 kW			евро
MVIE 9501/1	100	153,4	7,5	4122326	C	
MVIE 9501	100	233	11,0	4166179	C	
MVIE 9502/1	100	235	15,0	4166180	C	
MVIE 9502	100	327	18,5	4166181	C	
MVIE 9503/2	100	331	22,0	4166182	C	**10 581.–**

= срок на доставка, L = стока на склад, C = около 2 седмици, K = около 4 седмици, A = при запитване, = цена при запитване

Производителят си запазва правото на техн. изменения – цените са без ДДС. В сила – валидни са Общите условия за доставка. (виж www.wilo.bg) – Валидни от 01.01.2018 г.

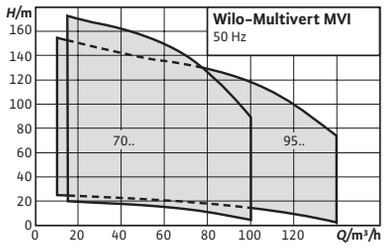

Окомплектовка	Стр.
за центробежни помпи с високо налягане	276

Промяна на серията

Wilo-Multivert MVI

Конструкция
Нормално засмукваща центробежна помпа за високо налягане, вертикално изпълнение с присъединителни отвори Inline

Приложение
- Водоснабдяване и повишаване на налягането
- Пожарогасителни системи
- Водозахранване на котли
- Промишлени циркулационни системи
- Производствени технологии
- Циркулация на вода за охлаждане
- Миялни и поливни системи

Комплект на доставката
- Центробежна помпа за високо налягане MVI
- MVI 1.. – 8..: Овален контрафланец с прилежащите болтове и кръгли уплътнителни пръстени (PN 16 изпълнение)
- Инструкция за монтаж и експлоатация

Особености/Предимства при използване
- Устойчиви на корозия работни и водещи колела и степенна камера
- Всички части в допир с флуида са разрешени за използване с питейна вода (версия EPDM)

Забележка
Други монтажни размери (MVI 16..-6, MVI 16, MVI 32 и MVI 52) се предлагат извън страните членки на ЕС. Информация за тези продукти може да се получи **при запитване**.

Ел. захранване
3~400 V, 50 Hz; 1~230 V, 50 Hz

Общи указания – Директива за продуктите, свързани с енергопотреблението (ErP) (Директива за екодизайн)
Индексът на минимална ефективност (MEI) на серията на помпите е ≥0,4.
Относно подробни данни за стойностите на индекса MEI на отделните модели на помпите виж: Онлайн каталог Wilo, наличен на сайта www.wilo.bg

Ценова група: PG6

Wilo-Multivert MVI 2, PN 25*

PN 25; материали: Неръждаема стомана 1.4404, FKM

Модел	Номинална стойност на мотора 1~230 V, 50 Hz	Тегло бруто	Кат. №		
	P_2 kW	m kg			евро
MVI 203	0,55	25,1	4019096	C	☎
MVI 205	0,75	31	4019098	C	☎
MVI 207	1,10	35,5	4019100	C	**1 028.–**
MVI 210	1,50	44,1	4019102	C	☎

*** Моделите помпи MVI ще бъдат в продажба до края на месец Септември 2018 г.**

Ценова група: PG6

Wilo-Multivert MVI 4, PN 16*

PN 16; материали: Неръждаема стомана 1.4301, EPDM

Модел	Номинална стойност на мотора 1~230 V, 50 Hz	Тегло бруто	Кат. №		
	P_2 kW	m kg			евро
MVI 402	0,55	23,8	4018778	C	**691.–**
MVI 403	0,75	26	4018779	C	**753.–**
MVI 404	1,10	28,4	4018780	C	**788.–**
MVI 405	1,10	29	4018781	C	**799.–**
MVI 406	1,50	40,3	4018782	C	**899.–**
MVI 407	1,50	41	4018783	C	**911.–**

*** Моделите помпи MVI ще бъдат в продажба до края на месец Септември 2018 г.**

Ценова група: PG6

Wilo-Multivert MVI 4, PN 25*

PN 25; материали: Неръждаема стомана 1.4404, FKM

Модел	Номинална стойност на мотора 1~230 V, 50 Hz	Тегло бруто	Кат. №		
	P_2 kW	m kg			евро
MVI 403	0,75	27,3	4019104	C	**899.–**
MVI 405	1,10	32,8	4019106	C	☎
MVI 407	1,50	42,3	4019108	C	☎

*** Моделите помпи MVI ще бъдат в продажба до края на месец Септември 2018 г.**

Price group: PG6

Wilo-Multivert MVI 70, PN 16*

materials: Stainless steel 1.4301, pump housing EN-GJL-250, cataphoretic coated, EPDM

Модел	Номинална стойност на мотора 1~230 V, 50 Hz	Тегло бруто	Кат. №		
	P_2 kW	m kg			EUR
MVI 7001/1	4.00	107	4071162	C	**2 129.–**
MVI 7001	5.50	112	4071163	C	**2 192.–**
MVI 7002/2	7.50	134	4071165	C	**2 955.–**
MVI 7002/1	9.00	149	4071166	C	**2 978.–**
MVI 7002	11.00	151	4071168	C	**2 931.–**

*** Моделите помпи MVI ще бъдат в продажба до края на месец Септември 2018 г.**

🚚 = срок на доставка, L = стока на склад, C = около 2 седмици, K = около 4 седмици, A = при запитване, ☎ = цена при запитване
Производителят си запазва правото на техн. изменения – цените са без ДДС. В сила – валидни са Общите условия за доставка. (виж www.wilo.bg) – Валидни от 01.01.2018 г.

Price group: PG6

Wilo-Multivert MVI 70, PN 16*

materials: Stainless steel 1.4301, pump housing EN-GJL-250, cataphoretic coated, EPDM

Модел	Номинална стойност на мотора 1~230 V, 50 Hz	Тегло бруто	Кат. №		
	P_2 kW	m kg			EUR
MVI 7003/2	15.00	218	4071170	C	**4 182.–**
MVI 7003/1	15.00	218	4071171	C	**4 153.–**
MVI 7003	18.50	246	4071172	C	**4 267.–**
MVI 7004/2	18.50	251	4071173	C	**4 827.–**
MVI 7004/1	22.00	252	4071174	C	**5 048.–**
MVI 7004	22.00	252	4071175	C	**5 018.–**
MVI 7005/2	30.00	346	4071176	C	**5 991.–**

*** Моделите помпи MVI ще бъдат в продажба до края на месец Септември 2018 г.**

Price group: PG6

Wilo-Multivert MVI 70, PN 25*

materials: Stainless steel 1.4301, pump housing EN-GJL-250, cataphoretic coated, EPDM

Модел	Номинална стойност на мотора 1~230 V, 50 Hz	Тегло бруто	Кат. №		
	P_2 kW	m kg			EUR
MVI 7001/1	4.00	107	4071179	C	**2 147.–**
MVI 7001	5.50	112	4071180	C	**2 231.–**
MVI 7002/2	7.50	134	4071182	C	**3 076.–**
MVI 7002/1	9.00	149	4071183	C	**3 017.–**
MVI 7002	11.00	151	4071185	C	**2 970.–**
MVI 7003/2	15.00	218	4071187	C	**4 221.–**
MVI 7003/1	15.00	218	4071188	C	**4 192.–**
MVI 7003	18.50	246	4071189	C	**3 247.–**
MVI 7004/2	18.50	251	4071190	C	**4 866.–**
MVI 7004/1	22.00	252	4071191	C	**5 086.–**
MVI 7004	22.00	252	4071192	C	**5 057.–**
MVI 7005/2	30.00	346	4071193	C	**6 030.–**
MVI 7005/1	30.00	346	4071194	C	**6 001.–**
MVI 7005	30.00	346	4071195	C	**5 971.–**
MVI 7006/2	30.00	350	4071196	C	**6 518.–**
MVI 7006/1	37.00	350	4071197	C	**6 626.–**
MVI 7006	37.00	350	4071198	C	**6 597.–**
MVI 7007/2	37.00	355	4071199	C	**7 062.–**
MVI 7007/1	37.00	355	4071200	C	**7 033.–**

*** Моделите помпи MVI ще бъдат в продажба до края на месец Септември 2018 г.**

= срок на доставка, L = стока на склад, C = около 2 седмици, K = около 4 седмици, A = при запитване, = цена при запитване
Производителят си запазва правото на техн. изменения – цените са без ДДС. В сила – валидни са Общите условия за доставка. (виж www.wilo.bg) – Валидни от 01.01.2018 г.

Price group: PG6

Wilo-Multivert MVI 95, PN 16

materials: Stainless steel 1.4301, pump housing EN-GJL-250, cataphoretic coated, EPDM*

Модел	Номинална стойност на мотора 1~230 V, 50 Hz	Тегло бруто	Кат. №		
	P_2 kW	m kg			EUR
MVI 9501/1	7.50	130	4082533	C	**2 502.–**
MVI 9501	9.00	145	4082534	C	**2 512.–**
MVI 9502/2	15.00	217	4082536	C	**3 784.–**
MVI 9502/1	15.00	217	4082537	C	**3 754.–**
MVI 9502	18.50	245	4082538	C	**3 869.–**
MVI 9503/2	22.00	250	4082539	C	**4 652.–**
MVI 9503/1	30.00	331	4082540	C	**5 091.–**
MVI 9503	30.00	331	4082541	C	**5 062.–**
MVI 9504/2	30.00	347	4082542	C	**5 727.–**
MVI 9504/1	37.00	347	4082543	C	**5 835.–**
MVI 9504	37.00	347	4082544	C	**5 805.–**

*** Моделите помпи MVI ще бъдат в продажба до края на месец Септември 2018 г.**

Price group: PG6

Wilo-Multivert MVI 95, PN 25

materials: Stainless steel 1.4301, pump housing EN-GJL-250, cataphoretic coated, EPDM

Модел	Номинална стойност на мотора 1~230 V, 50 Hz	Тегло бруто	Кат. №		
	P_2 kW	m kg			EUR
MVI 9501/1	7.50	130	4082560	C	**2 541.–**
MVI 9501	9.00	145	4082561	C	**2 551.–**
MVI 9502/2	15.00	217	4082563	C	**3 822.–**
MVI 9502/1	15.00	217	4082564	C	**3 793.–**
MVI 9502	18.50	245	4082565	C	**2 848.–**
MVI 9503/2	22.00	250	4082566	C	**4 691.–**
MVI 9503/1	30.00	331	4082567	C	**5 130.–**
MVI 9503	30.00	331	4082568	C	**5 100.–**
MVI 9504/2	30.00	347	4082569	C	**5 766.–**
MVI 9504/1	37.00	347	4082570	C	**5 874.–**
MVI 9504	37.00	347	4082571	C	**5 844.–**
MVI 9505/2	45.00	430	4082572	C	**6 861.–**
MVI 9505/1	45.00	430	4082573	C	**6 831.–**
MVI 9505	45.00	430	4082574	C	**6 802.–**

*** Моделите помпи MVI ще бъдат в продажба до края на месец Септември 2018 г.**

🚚 = срок на доставка, L = стока на склад, C = около 2 седмици, K = около 4 седмици, A = при запитване, 📞 = цена при запитване
Производителят си запазва правото на техн. изменения – цените са без ДДС. В сила – валидни са Общите условия за доставка. (виж www.wilo.bg) – Валидни от 01.01.2018 г.

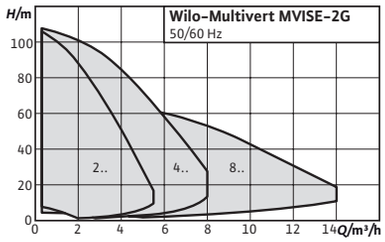

Окомплектовка **Стр.**
за центробежни помпи с високо налягане 276

Wilo-Multivert MVISE

Конструкция
Нормалнозасмукваща многостъпална помпа с мокър ротор и вграден честотен преобразувател

Приложение
→ Водоснабдяване и повишаване на налягането

Комплект на доставката
→ Центробежна помпа за високо налягане Wilo-Multivert MVISE
→ Овални контрафланци от неръждаема стомана Rp 1 до Rp 1½ с прилежащите болтове, гайки и уплътнения
→ Инструкция за монтаж и експлоатация

Особености/Предимства при използване
→ С мокър ротор
→ Почти безшумна при работа (до 20 dB [A] по-тиха от конвенционалните помпи)
→ Компактна конструкция, заемаща малко място
→ Почти не изисква техническа поддръжка благодарение на конструкцията без механично уплътнение
→ Всички части в допир с флуида са разрешени за използване с питейна вода (версия EPDM)

Ел. захранване
3~400 V, 50/60 Hz

Ценова група: PG6

Wilo-Multivert MVISE						
Модел	**Размери**	**Тегло бруто**	**Номинална стойност на мотора**	**Кат. №**		
	R Rp	*m* kg	P_2 kW		🚚	евро
MVISE 206-2G	1	34	1,1	2526589	C	**2 409.–**
MVISE 210-2G	1	40	2	2526590	C	**2 581.–**
MVISE 404-2G	1¼	33	1,1	2526591	C	**2 279.–**
MVISE 406-2G	1¼	34	1,1	2526592	C	**2 400.–**
MVISE 410-2G	1¼	40	2	2526593	C	**2 574.–**
MVISE 803-2G	1½	35	1,1	2526594	C	**2 315.–**
MVISE 806-2G	1½	40	2	2526595	C	**2 551.–**

🚚 = срок на доставка, L = стока на склад, C = около 2 седмици, K = около 4 седмици, A = при запитване, ☎ = цена при запитване
Производителят си запазва правото на техн. изменения – цените са без ДДС. В сила – валидни са Общите условия за доставка. (виж www.wilo.bg) – Валидни от 01.01.2018 г.

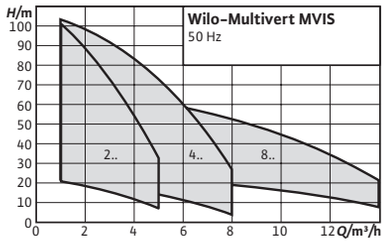

Окомплектовка	Стр.
за центробежни помпи с високо налягане	276

Wilo-Multivert MVIS

Конструкция
Нормалнозасмукваща многостъпална помпа с мокър ротор

Приложение
- Водоснабдяване и системи за повишаване на налягането

Комплект на доставката
- Wilo-Multivert MVIS центробежна помпа за високо налягане
- Овални контрафланци от неръждаема стомана Rp 1 до Rp 1½ с прилежащите болтове, гайки и уплътнения
- Инструкция за монтаж и експлоатация

Особености/Предимства при използване
- С мокър ротор
- Почти безшумна при работа (до 20 dB [A] по-тиха от конвенционалните помпи)
- Компактна конструкция, заемаща малко място
- Почти не изисква техническа поддръжка благодарение на конструкцията без механично уплътнение
- Всички части в допир с флуида са разрешени за използване с питейна вода (версия EPDM)

Ел. захранване
3~230/400 V, 50 Hz

Ценова група: PG6

Wilo-Multivert MVIS						
Модел	Размери	Тегло бруто	Номинална стойност на мотора	Кат. №		
	R Rp	*m* kg	P_2 kW			евро
MVIS 202	1	17,5	0,35	2009033	C	**835.–**
MVIS 203	1	18,5	0,45	2009034	C	**866.–**
MVIS 204	1	19	0,45	2009035	C	**931.–**
MVIS 205	1	24	1,1	2009036	C	**989.–**
MVIS 206	1	25,5	1,1	2009037	C	**1 011.–**
MVIS 207	1	26	1,1	2009038	C	**1 012.–**
MVIS 208	1	26	1,1	2009039	C	**1 045.–**
MVIS 209	1	31,5	2,2	2009040	C	**1 167.–**
MVIS 210	1	32	2,2	2009041	C	**1 213.–**
MVIS 402	1¼	18	0,45	2009042	C	**838.–**
MVIS 403	1¼	23	1,1	2009043	C	**889.–**

🚚 = срок на доставка, L = стока на склад, C = около 2 седмици, K = около 4 седмици, A = при запитване, 📞 = цена при запитване
Производителят си запазва правото на техн. изменения – цените са без ДДС. В сила – валидни са Общите условия за доставка. (виж www.wilo.bg) – Валидни от 01.01.2018 г.

Ценова група: PG6

Wilo-Multivert MVIS						
Модел	Размери	Тегло бруто	Номинална стойност на мотора	Кат. №		
	R Rp	*m* kg	P_2 kW		🚚	евро
MVIS 404	1¼	23,5	1,1	2009044	C	**958.–**
MVIS 405	1¼	25	1,1	2009045	C	**978.–**
MVIS 406	1¼	25,5	1,1	2009046	C	**1 004.–**
MVIS 407	1¼	26	2,2	2009047	C	**1 135.–**
MVIS 408	1¼	31	2,2	2009048	C	**1 147.–**
MVIS 409	1¼	31,5	2,2	2009049	C	**1 169.–**
MVIS 410	1¼	32	2,2	2009050	C	**1 215.–**
MVIS 802	1½	26,5	1,1	2009051	C	**954.–**
MVIS 803	1½	28	1,1	2009052	C	**991.–**
MVIS 804	1½	28,5	1,1	2009053	C	**1 014.–**
MVIS 805	1½	33,5	2,2	2009054	C	**1 130.–**
MVIS 806	1½	34,5	2,2	2009055	C	**1 168.–**

🚚 = срок на доставка, L = стока на склад, C = около 2 седмици, K = около 4 седмици, A = при запитване, 📞 = цена при запитване
Производителят си запазва правото на техн. изменения – цените са без ДДС. В сила – валидни са Общите условия за доставка. (виж www.wilo.bg) – Валидни от 01.01.2018 г.

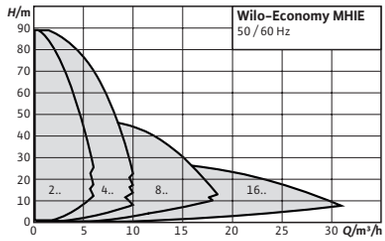

Окомплектовка	Стр.
за центробежни помпи с високо налягане	276

Wilo-Economy MHIE

Конструкция
Нормалнозасмукваща многостъпална помпа с вграден честотен преобразувател

Приложение
- Водоснабдяване и повишаване на налягането
- Пожарогасителни системи
- Промишлени циркулационни системи
- Производствени технологии
- Циркулация на вода за охлаждане
- Миячни системи и системи за дъждуване

Комплект на доставката
- Помпа
- Инструкция за монтаж и експлоатация

Ел. захранване
1~220/230/240 V, 50/60 Hz

Забележка
Може да се достави при запитване
Комбинация с неръждаема стомана 1.4301 и уплътнения от FKM, респ. неръждаема стомана 1.4404 и уплътнения от EPDM, срок на доставка +2 седмици.

M1 = Ръчно регулиране на оборотите
M2 = Автоматичен режим на работа p = const.
M3 = Регулиране посредством външен сигнал 0...10 V/4...20 mA

Особености/Предимства при използване
- Лесно пускане в експлоатация и компактна конструкция
- Всички части в допир с флуида са от неръждаема стомана
- Трифазен мотор IEC (ниво IE2) с вграден честотен преобразувател (честотните преобразуватели за трифазни мотори разполагат с опционални интерфейси за шинна комуникация с помощта на допълнителни IF модули)
- Пълна защита на мотора
- Разрешение за използване в системи за питейна вода (ACS, KTW, WRAS) за всички части в допир с флуида (версия EPDM)

Ценова група: PG6

Wilo-Economy MHIE, 1~230 V, PN 10

Материали: Edelstahl 1.4301, EPDM

Модел	Номинална стойност на мотора	Тегло бруто	Кат. № Материали: Edelstahl 1.4301, EPDM			Кат. № Материали: Неръждаема стомана 1.4404, FKM			Кат. № Материали: Неръждаема стомана 1.4301, EPDM		
	P_2 kW	m kg			евро			евро			евро
MHIE 205 M1, M3	1,1	18,2		L	**1 653.–**		C	**1 736.–**	–	–	**–**
MHIE 205 M2	1,1	18,2		L	**1 729.–**		C	**1 808.–**	–	–	**–**
MHIE 403 M1, M3	1,1	16,7	–	–	**–**		C	**1 695.–**		L	**1 623.–**
MHIE 403 M2	1,1	16,7	–	–	**–**		C	**1 767.–**		L	**1 699.–**

Ценова група: PG6

Wilo-Economy MHIE, 3~400 V, PN 10

Материали: Неръждаема стомана 1.4301, EPDM

Модел	Номинална стойност на мотора	Тегло бруто	Кат. № Материали: Неръждаема стомана 1.4301, EPDM			Кат. № Материали: Неръждаема стомана 1.4404, FKM		
	P_2 kW	m kg			евро			евро
MHIE 203N	0,75	18,2	4171764	C	**1 299.–**	4171765	C	**1 365.–**
MHIE 205N-2G	1,1	18,8	4148406	L	**1 346.–**	4148407	C	**1 427.–**
MHIE 206N	1,5	25,5	4171770	C	**1 470.–**	4171771	C	**1 562.–**
MHIE 402N	0,75	18,2	4171776	C	**1 295.–**	4171777	C	**1 363.–**
MHIE 403N-2G	1,1	18,8	4148412	L	**1 316.–**	4148413	C	**1 385.–**
MHIE 404N	1,5	23,8	4171782	C	**1 434.–**	4171783	C	**1 517.–**
MHIE 406N-2G	2,2	26,6	4148418	L	**1 489.–**	4148419	C	**1 584.–**
MHIE 802N	1,5	23,1	4171788	C	**1 416.–**	4171789	C	**1 493.–**
MHIE 803N-2G	2,2	25,4	4148424	L	**1 439.–**	4148425	C	**1 517.–**
MHIE 1602N-2G	2,2	27,5	4148430	L	**1 499.–**	–	–	**–**

Водоснабдяване

= срок на доставка, L = стока на склад, C = около 2 седмици, K = около 4 седмици, A = при запитване, = цена при запитване
Производителят си запазва правото на техн. изменения – цените са без ДДС. В сила – валидни са Общите условия за доставка. (виж www.wilo.bg) – Валидни от 01.01.2018 г.

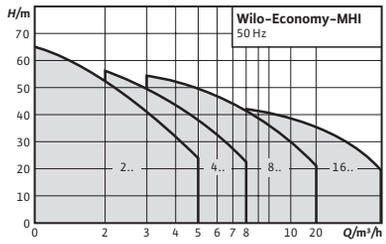

Окомплектовка	Стр.
за центробежни помпи с високо налягане	276

Промяна на серията

Wilo-Economy MHI

Конструкция
Нормалнозасмукваща многостъпална помпа

Приложение
- Водоснабдяване и повишаване на налягането
- Промишлени циркулационни системи
- Технологична вода
- Затворени охладителни циркулационни кръгове
- Миялно съоръжение
- Напояване
- Водоподготовка

Комплект на доставката
- Помпа
- Инструкция за монтаж и експлоатация

Ел. захранване
1~230 V, 50 Hz

Особености/Предимства при използване
- Трифазен мотор IE3 IEC (≥ 0,75 kW)
- Всички части в допир с флуида са от неръждаема стомана 1.4301 (AISI 304) или 1.4404 (AISI 316L)
- Компактна конструкция, заемаща малко място
- Разрешение за използване в системи за питейна вода (ACS, KTW, WRAS) за всички части в допир с флуида (версия EPDM)

Забележка
Изпълнения с други механични уплътнения **при запитване**

Може да се достави при запитване (без MHI 16..):
Комбинация с неръждаема стомана 1.4301 и уплътнения от FKM, респ. неръджаема стомана 1.4404 и уплътнения от EPDM, срок на доставка + 2 седмици.

🚚 = срок на доставка, L = стока на склад, C = около 2 седмици, K = около 4 седмици, A = при запитване, 📞 = цена при запитване
Производителят си запазва правото на техн. изменения – цените са без ДДС. В сила – валидни са Общите условия за доставка. (виж www.wilo.bg) – Валидни от 01.01.2018 г.

Ценова група: PG5

Wilo-Economy MHI, PN 10

Материали: Неръждаема стомана 1.4301, EPDM

Модел	Номинална стойност на мотора 1~230 V, 50 Hz	Тегло бруто	Кат. №			Номинална стойност на мотора 3~400 V, 50 Hz	Тегло бруто	Кат. №		
	P_2 kW	m kg			евро	P_2 kW	m kg			евро
MHI 202	0,55	11,30	4024282	L	**304.–**	0,55	10,40	4024283	L	**289.–**
MHI 203	0,55	11,30	4024284	L	**307.–**	0,55	10,40	4024285	L	**292.–**
MHI 204	0,55	12,10	4024286	L	**331.–**	0,55	11,20	4024287	L	**316.–**
MHI 205	0,75	13,70	4024288	L	**345.–**	0,75	15,20	4210718	L	**397.–**
MHI 206	1,10	17,20	4024290	L	**438.–**	1,10	17,40	4210722	L	**451.–**
MHI 402	0,55	11,30	4024292	L	**304.–**	0,55	10,40	4024293	L	**289.–**
MHI 403	0,55	12,20	4024294	L	**308.–**	0,55	11,30	4024295	L	**293.–**
MHI 404	0,75	13,70	4024296	L	**342.–**	0,75	15,10	4210725	L	**394.–**
MHI 405	1,10	16,70	4024298	L	**402.–**	1,10	16,60	4210732	L	**415.–**
MHI 406	1,50	19,30	4024300	L	**453.–**	1,10	17,50	4210735	L	**451.–**
MHI 801	–	–	–	–	**–**	0,75	13,70	4210738	L	**369.–**
MHI 802	0,75	17,30	4024302	L	**322.–**	0,75	14,10	4210739	L	**375.–**
MHI 803	1,10	16,00	4024304	L	**384.–**	1,10	15,60	4210743	A	**397.–**
MHI 804	1,50	17,50	4024306	L	**448.–**	1,50	20,40	4210747	L	**489.–**
MHI 805	–	–	–	–	**–**	2,20	22,80	4210750	L	**520.–**
MHI 1602	–	–	–	–	**–**	1,50	19,70	4210710	L	**487.–**
MHI 1603	–	–	–	–	**–**	2,20	22,10	4210713	L	**528.–**
MHI 1604	–	–	–	–	**–**	2,20	23,10	4210715	A	**587.–**

Ценова група: PG5

Wilo-Economy MHI, PN 10

Материали: Неръждаема стомана 1.4404, FKM

Модел	Номинална стойност на мотора 1~230 V, 50 Hz	Тегло бруто	Кат. №			Номинална стойност на мотора 3~400 V, 50 Hz	Тегло бруто	Кат. №		
	P_2 kW	m kg			евро	P_2 kW	m kg			евро
MHI 202	0,55	11,30	4015676	C	**388.–**	0,55	10,40	4015677	C	**376.–**
MHI 203	0,55	11,30	4015678	C	**392.–**	0,55	10,40	4015679	C	**380.–**
MHI 204	0,55	12,10	4015680	C	**428.–**	0,55	11,20	4015681	C	**416.–**
MHI 205	0,75	13,70	4015682	C	**442.–**	0,75	15,20	4210721	C	**483.–**
MHI 206	1,10	17,20	4015684	C	**550.–**	1,10	17,40	4210724	C	**546.–**
MHI 402	0,55	11,30	4015686	C	**391.–**	0,55	10,40	4015687	C	**379.–**
MHI 403	0,55	12,20	4015688	C	**395.–**	0,55	11,30	4015689	C	**383.–**
MHI 404	0,75	13,70	4015690	C	**441.–**	0,75	15,10	4210731	C	**482.–**
MHI 405	1,10	16,70	4015692	C	**504.–**	1,10	16,60	4210734	C	**503.–**
MHI 406	1,50	19,30	4015694	C	**568.–**	1,10	17,50	4210737	C	**550.–**
MHI 802	0,75	17,30	4015696	C	**417.–**	0,75	14,10	4210742	C	**457.–**
MHI 803	1,10	16,00	4015698	C	**481.–**	1,10	15,60	4210746	C	**480.–**
MHI 804	1,50	17,50	4015700	C	**570.–**	1,50	20,40	4210749	C	**594.–**
MHI 805	–	–	–	–	**–**	2,20	22,80	4210752	C	**626.–**

🚚 = срок на доставка, L = стока на склад, C = около 2 седмици, K = около 4 седмици, A = при запитване, 📞 = цена при запитване
Производителят си запазва правото на техн. изменения – цените са без ДДС. В сила – валидни са Общите условия за доставка. (виж www.wilo.bg) – Валидни от 01.01.2018 г.

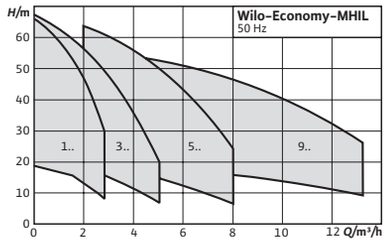

Окомплектовка **Стр.**
за центробежни помпи с високо налягане 276

Промяна на серията

Wilo-Economy MHIL

Конструкция
Нормалнозасмукваща многостъпална помпа

Приложение
- Водоснабдяване и повишаване на налягането
- Промишлени циркулационни системи
- Технологична вода
- Затворени охладителни циркулационни кръгове
- Миялни съоръжения
- Напояване
- Водоподготовка

Комплект на доставката
- Помпа
- Инструкция за монтаж и експлоатация

Ел. захранване
1~230 V, 50 Hz

Особености/Предимства при използване
- Трифазен мотор IE3 IEC (≥ 0,75 kW)
- Работни колела и степенни камери от неръждаема стомана
- Корпус на помпата от сив чугун EN-GJL-250 с катафорезно покритие (KTL)
- Предлагат се изпълнения с монофазен и трифазен ток

Забележка
Връзки от страната на засмукването и от страната на налягането:
MHIL 1... и MHIL 3...: Rp 1 / Rp 1
MHIL 5...: Rp 1¼ / Rp 1
MHIL 9...: Rp 1½ / Rp 1¼

Изпълнения със специални уплътнения или механични уплътнения **при запитване.**

Ценова група: PG5

Wilo-Economy MHIL, PN 10

Материали: неръждаема стомана 1.4301, уплътнения EPDM, механични уплътнения: волфрамов карбид/графит

Модел	Номинална стойност на мотора 1~230 V, 50 Hz	Тегло бруто	Кат. №			Номинална стойност на мотора 3~400 V, 50 Hz	Тегло бруто	Кат. №		
	P_2 kW	m kg			евро	P_2 kW	m kg			евро
MHIL 102	0,55	14,1	4083883	L	**277.–**	0,55	13,9	4083882	L	**264.–**
MHIL 103	0,55	14,4	4083885	L	**291.–**	0,55	14,2	4083884	L	**278.–**
MHIL 104	0,55	14,7	4083887	L	**298.–**	0,55	14,6	4083886	C	**285.–**
MHIL 105	0,55	15	4083888	L	**312.–**	0,55	14,9	4083889	C	**299.–**

🚚 = срок на доставка, L = стока на склад, C = около 2 седмици, K = около 4 седмици, A = при запитване, ☎ = цена при запитване
Производителят си запазва правото на техн. изменения – цените са без ДДС. В сила – валидни са Общите условия за доставка. (виж www.wilo.bg) – Валидни от 01.01.2018 г.

Ценова група: PG5

Wilo-Economy MHIL, PN 10

Материали: неръждаема стомана 1.4301, уплътнения EPDM, механични уплътнения: волфрамов карбид/графит

Модел	Номинална стойност на мотора 1~230 V, 50 Hz	Тегло бруто	Кат. №			Номинална стойност на мотора 3~400 V, 50 Hz	Тегло бруто	Кат. №		
	P_2 kW	m kg			евро	P_2 kW	m kg			евро
MHIL 106	0,55	15,4	4083890	L	**332.–**	0,55	15,2	4083891	L	**319.–**
MHIL 107	0,55	15,7	4083893	C	**371.–**	0,55	15,5	4083892	C	**358.–**
MHIL 302	0,55	14,4	4083894	L	**273.–**	0,55	14,2	4083895	L	**260.–**
MHIL 303	0,55	14,6	4083896	L	**285.–**	0,55	14,5	4083897	L	**272.–**
MHIL 304	0,55	14,9	4083898	L	**302.–**	0,55	14,7	4083899	L	**289.–**
MHIL 305	0,75	16,5	4083901	L	**334.–**	0,75	18,1	4210650	L	**396.–**
MHIL 306	1,10	19,2	4083902	L	**428.–**	1,10	19,5	4210653	L	**443.–**
MHIL 502	0,55	14,4	4083904	L	**273.–**	0,55	14,2	4083905	L	**260.–**
MHIL 503	0,55	14,7	4083906	L	**285.–**	0,55	14,5	4083907	L	**272.–**
MHIL 504	0,75	16,3	4083908	L	**323.–**	0,75	17,7	4210656	L	**386.–**
MHIL 505	1,10	19	4083910	L	**389.–**	1,10	19,5	4210659	L	**413.–**
MHIL 506	1,50	20,9	4083913	L	**442.–**	1,50	24	4210662	L	**486.–**
MHIL 902	0,75	15,7	4083914	L	**296.–**	0,75	16,4	4210665	L	**359.–**
MHIL 903	1,10	18,5	4083916	L	**366.–**	1,10	18,3	4210667	L	**390.–**
MHIL 904	1,50	20,3	4083918	L	**404.–**	1,50	22,9	4210669	L	**448.–**
MHIL 905	–	–	–	–	**–**	2,20	25,7	4210671	L	**510.–**

Водоснабдяване

🚚 = срок на доставка, L = стока на склад, C = около 2 седмици, K = около 4 седмици, A = при запитване, 📞 = цена при запитване
Производителят си запазва правото на техн. изменения – цените са без ДДС. В сила – валидни са Общите условия за доставка. (виж www.wilo.bg) – Валидни от 01.01.2018 г.

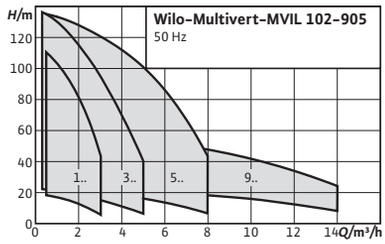

Окомплектовка **Стр.**
за центробежни помпи с високо налягане 276

Промяна на серията

Wilo-Multivert MVIL

Конструкция
Нормалнозасмукваща многостъпална помпа

Приложение
- Водоснабдяване и повишаване на налягането
- Индустриални води
- Миячни и оросителни системи
- Използване на дъждовната вода
- Циркулация на вода за охлаждане и климатизация

Комплект на доставката
- Центробежна помпа за високо налягане Wilo-MVIL
- Овални контрафланци от чугун Rp 1 до Rp 1½ с прилежащите болтове, гайки и уплътнения
- Инструкция за монтаж и експлоатация

Особености/Предимства при използване
- Компактна блокова конструкция, заемаща малко място

Ел. захранване
1~230 V, 50 Hz

Забележка
Присъединяване с овален фланец с 2 отвора:
MVIL 1... и MVIL 3...: Rp 1 / Rp 1
MVIL 5...: Rp1 / Rp 1¼
MVIL 9...: Rp 1¼ / Rp 1½
Изпълнения със специални уплътнения или механични уплътнения **при запитване.**

Ценова група: PG6

Модел	Номинална стойност на мотора 1~230 V, 50 Hz	Тегло бруто	Кат. №			Номинална стойност на мотора 3~400 V, 50 Hz	Тегло бруто	Кат. №		
	P_2 kW	m kg			евро	P_2 kW	m kg			евро
MVIL 102	0,55	19,5	4087791	C	**510.–**	0,37	19,5	4087719	C	**495.–**
MVIL 103	0,55	19,8	4087793	C	**515.–**	0,37	19,8	4087721	C	**500.–**
MVIL 104	0,55	23,1	4087795	C	**517.–**	0,37	23,1	4087723	C	**502.–**
MVIL 105	0,55	23,4	4087797	C	**527.–**	0,55	23,4	4087725	C	**516.–**
MVIL 106	0,55	26,7	4087799	C	✆	0,55	23,7	4087727	C	**536.–**
MVIL 107	0,75	26,9	4087801	C	**594.–**	0,75	26,1	4211055	C	**647.–**

🚚 = срок на доставка, L = стока на склад, C = около 2 седмици, K = около 4 седмици, A = при запитване, ✆ = цена при запитване
Производителят си запазва правото на техн. изменения – цените са без ДДС. В сила – валидни са Общите условия за доставка. (виж www.wilo.bg) – Валидни от 01.01.2018 г.

Ценова група: PG6

Модел	Номинална стойност на мотора 1~230 V, 50 Hz	Тегло бруто	Кат. №			Номинална стойност на мотора 3~400 V, 50 Hz	Тегло бруто	Кат. №		
	P_2 kW	m kg		🚚	евро	P_2 kW	m kg		🚚	евро
MVIL 108	0,75	27,2	4087803	C	**629.–**	0,75	26,4	4211056	C	**681.–**
MVIL 109	1,10	27,5	4087805	C	**657.–**	1,10	27,5	4211057	C	**694.–**
MVIL 110	1,10	27,8	4087807	C	☎	1,10	27,8	4211058	C	**697.–**
MVIL 112	1,10	28,3	4087809	C	**722.–**	1,10	28,3	4211059	C	**759.–**
MVIL 302	0,55	19,6	4087811	C	☎	0,37	19,6	4087739	C	**491.–**
MVIL 303	0,55	22,9	4087813	C	**509.–**	0,55	22,9	4087741	C	**498.–**
MVIL 304	0,75	26,3	4087815	C	**514.–**	0,75	25,5	4211060	C	**568.–**
MVIL 305	0,75	26,7	4087819	C	**528.–**	0,75	25,9	4211061	C	**582.–**
MVIL 306	1,10	25,4	4087821	C	**602.–**	1,10	25,4	4211062	C	**639.–**
MVIL 307	1,10	27,4	4087823	C	**602.–**	1,10	27,4	4211063	C	**639.–**
MVIL 308	1,50	27,7	4087825	C	**654.–**	1,50	32,4	4211064	C	**754.–**
MVIL 309	1,50	28,1	4087827	C	**691.–**	1,50	32,8	4211065	C	**804.–**
MVIL 310	1,50	28,5	4087829	C	**694.–**	1,50	33,2	4211066	C	**807.–**
MVIL 312	–	–	–	–	**–**	2,20	33,6	4211067	C	**881.–**
MVIL 502	0,55	22,7	4087831	C	☎	0,55	22,7	4087759	C	**496.–**
MVIL 503	0,75	26,1	4087833	C	**504.–**	0,75	25,3	4211068	C	**558.–**
MVIL 504	1,10	26,5	4087835	C	**542.–**	1,10	26,5	4211069	C	**579.–**
MVIL 505	1,10	26,8	4087837	C	**556.–**	1,10	26,8	4211070	C	**593.–**
MVIL 506	1,50	27,2	4087839	C	**611.–**	1,50	31,9	4211071	C	**703.–**
MVIL 507	1,50	27,6	4087841	C	**611.–**	1,50	32,3	4211072	C	**703.–**
MVIL 508	–	–	–	–	**–**	2,20	32,4	4211073	C	**767.–**
MVIL 509	–	–	–	–	**–**	2,20	32,7	4211074	C	**817.–**
MVIL 510	–	–	–	–	**–**	2,20	33	4211126	C	**820.–**
MVIL 512	–	–	–	–	**–**	2,20	33,5	4211130	C	**882.–**
MVIL 902	0,75	28,5	4087843	C	**522.–**	0,75	27,7	4211075	C	**590.–**
MVIL 903	1,10	28,9	4087845	C	**566.–**	1,10	28,9	4211076	C	**603.–**
MVIL 904	1,50	29,3	4087847	C	**593.–**	1,50	37	4211077	C	**676.–**
MVIL 905	–	–	–	–	**–**	2,20	39,2	4211078	C	**742.–**

🚚 = срок на доставка, L = стока на склад, C = около 2 седмици, K = около 4 седмици, A = при запитване, ☎ = цена при запитване
Производителят си запазва правото на техн. изменения – цените са без ДДС. В сила – валидни са Общите условия за доставка. (виж www.wilo.bg) – Валидни от 01.01.2018 г.



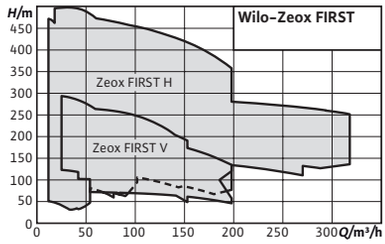

Окомплектовка **Стр.**
за центробежни помпи с високо налягане 276

Wilo-Zeox FIRST

Конструкция
Нормално засмукваща, високоефективна центробежна помпа за високо налягане

Приложение
- Напоителни системи в селското стопанство
- Водоснабдяване/повишаване на налягането
- Захранване с вода за пожарогасене
- Отопление, климатизация, охлаждане

Комплект на доставката
- Хоризонтална помпена система с мотор, куплунг, основна плоча и помпа, или
- Вертикална помпена система с мотор, куплунг и помпа
- Инструкция за монтаж и експлоатация

Особености/Предимства при използване
- Високоефективна хидравлика и високоефективен мотор IE3, серийно със сензор PTC
- Помпеният комплект серийно е с неподвижен куплунг между мотора и хидравликата и с механично уплътнение
- Серийното байпасно устройство за промиване гарантира дълъг експлоатационен живот на механичното уплътнение
- Добре премислено позициониране на фланците и отвор за стоп букса при запитване
- Бронзово работно колело при запитване за по-голяма надеждност

Ел. захранване
3~400/690 V, 50 Hz

Ценова група: PG6

Wilo-Zeox FIRST V					
Zeox FIRST	Тегло бруто	Номинална стойност на мотора	Кат. №		
	m kg	P_2 kW			евро
V 6003/B-30-2	416	30,00	4191939	A	☎
V 6003/A-30-2	416	30,00	4191940	A	☎
V 6003/B-37-2	439	37,00	4191941	A	☎
V 6003/A-37-2	439	37,00	4191942	A	☎
V 6003/A-45-2	608	45,00	4191943	A	☎
V 6004/B-45-2	631	45,00	4191944	A	☎
V 6004/B-55-2	740	55,00	4191945	A	☎
V 6004/A-55-2	740	55,00	4191946	A	☎

🚚 = срок на доставка, L = стока на склад, C = около 2 седмици, K = около 4 седмици, A = при запитване, ☎ = цена при запитване
Производителят си запазва правото на техн. изменения – цените са без ДДС. В сила – валидни са Общите условия за доставка. (виж www.wilo.bg) – Валидни от 01.01.2018 г.

Ценова група: PG6

Wilo-Zeox FIRST V

Zeox FIRST	Тегло бруто	Номинална стойност на мотора	Кат. №		
	m kg	P_2 kW			евро
V 6005/A-55-2	762	55,00	4191947	A	
V 6005/A-75-2	1070	75,00	4192962	A	
V 9003/A-45-2	608	45,00	4191948	A	
V 9003/B-45-2	608	45,00	4191949	A	
V 9003/B-55-2	684	55,00	4191950	A	
V 9004/A-75-2	1007	75,00	4191951	A	
V 12002-45-2	630	45,00	4191952	A	
V 12002-55-2	706	55,00	4191953	A	
V 12002-75-2	988	75,00	4191954	A	
V 12003-90-2	1059	90,00	4191955	A	
V 12003-110-2	1340	110,00	4191956	A	
V 12004-110-2	1345	110,00	4191957	A	
V 16001-37-2	428	37,00	4191958	A	
V 16001-45-2	597	45,00	4191959	A	
V 16002-55-2	706	55,00	4191960	A	
V 16002-75-2	988	75,00	4191961	A	

Ценова група: PG6

Wilo-Zeox FIRST H

Zeox FIRST	Тегло бруто	Номинална стойност на мотора	Кат. №		
	m kg	P_2 kW			евро
H 3202-9-2	161	9,00	4191739	A	
H 3202-7,5-2	161	7,50	4191740	A	
H 3202-5,5-2	161	5,50	4191741	A	
H 3203-15-2	179	15,00	4191742	A	
H 3203-11-2	178	11,00	4191743	A	
H 3203-9-2	173	9,00	4191744	A	
H 3203-7,5-2	173	7,50	4191745	A	
H 3204-18,5-2	189	18,50	4191746	A	
H 3204-15-2	191	15,00	4191747	A	
H 3204-11-2	191	11,00	4191748	A	
H 3204-9-2	192	9,00	4191749	A	
H 3205-22-2	207	22,00	4191750	A	
H 3205-18,5-2	207	18,50	4191751	A	
H 3205-15-2	207	15,00	4191752	A	
H 3205-11-2	207	11,00	4191753	A	
H 3206-30-2	491	30,00	4191754	A	
H 3206-22-2	415	22,00	4191755	A	
H 3206-18,5-2	374	18,50	4191756	A	
H 3206-15-2	344	15,00	4191757	A	
H 3207-30-2	510	30,00	4191758	A	
H 3207-22-2	427	22,00	4191759	A	
H 3207-18,5-2	586	18,50	4191760	A	
H 3207-15-2	368	15,00	4191761	A	

= срок на доставка, L = стока на склад, C = около 2 седмици, K = около 4 седмици, A = при запитване, = цена при запитване
Производителят си запазва правото на техн. изменения – цените са без ДДС. В сила – валидни са Общите условия за доставка. (виж www.wilo.bg) – Валидни от 01.01.2018 г.

Ценова група: PG6

Wilo-Zeox FIRST H					
Zeox FIRST	Тегло бруто	Номинална стойност на мотора	Кат. №		
	m kg	P_2 kW			евро
H 3208-37-2	543	37,00	4191762	A	
H 3208-30-2	521	30,00	4191763	A	
H 3208-22-2	446	22,00	4191764	A	
H 3208-18,5-2	405	18,50	4191765	A	
H 3209-37-2	555	37,00	4191766	A	
H 3209-30-2	533	30,00	4191767	A	
H 3209-22-2	457	22,00	4191768	A	
H 3209-18,5-2	388	18,50	4191769	A	
H 3210-45-2	685	45,00	4191770	A	
H 3210-37-2	574	37,00	4191771	A	
H 3210-30-2	552	30,00	4191772	A	
H 3210-22-2	469	22,00	4191773	A	
H 3211-45-2	746	45,00	4191774	A	
H 3211-37-2	585	37,00	4191775	A	
H 3211-30-2	545	30,00	4191776	A	
H 3211-22-2	488	22,00	4191777	A	
H 3212-55-2	838	55,00	4191778	A	
H 3212-45-2	758	45,00	4191779	A	
H 3212-37-2	597	37,00	4191780	A	
H 3212-30-2	575	30,00	4191781	A	
H 3213-55-2	851	55,00	4191782	A	
H 3213-45-2	769	45,00	4191783	A	
H 3213-37-2	608	37,00	4191784	A	
H 3213-30-2	586	30,00	4191785	A	
H 4202-15-2	160	15,00	4191786	A	
H 4202-11-2	160	11,00	4191787	A	
H 4202-9-2	161	9,00	4191788	A	
H 4202-7,5-2	161	7,50	4191789	A	
H 4203-18,5-2	179	18,50	4191790	A	
H 4203-15-2	179	15,00	4191791	A	
H 4203-11-2	178	11,00	4191792	A	
H 4203-9-2	173	9,00	4191793	A	
H 4204-30-2	484	30,00	4191794	A	
H 4204-22-2	410	22,00	4191795	A	
H 4204-18,5-2	374	18,50	4191796	A	
H 4204-15-2	353	15,00	4191797	A	
H 4205-30-2	514	30,00	4191798	A	
H 4205-22-2	433	22,00	4191799	A	
H 4205-18,5-2	397	18,50	4191800	A	
H 4205-15-2	372	15,00	4191801	A	
H 4206-37-2	513	37,00	4191802	A	
H 4206-30-2	491	30,00	4191803	A	
H 4206-22-2	415	22,00	4191804	A	
H 4206-18,5-2	374	18,50	4191805	A	

= срок на доставка, L = стока на склад, C = около 2 седмици, K = около 4 седмици, A = при запитване, = цена при запитване
Производителят си запазва правото на техн. изменения – цените са без ДДС. В сила – валидни са Общите условия за доставка. (виж www.wilo.bg) – Валидни от 01.01.2018 г.

Ценова група: PG6

Wilo-Zeox FIRST H					
Zeox FIRST	Тегло бруто	Номинална стойност на мотора	Кат. №		
	m kg	P_2 kW			евро
H 4207-45-2	691	45,00	4191806	A	
H 4207-37-2	532	37,00	4191807	A	
H 4207-30-2	510	30,00	4191808	A	
H 4207-22-2	427	22,00	4191809	A	
H 4208-55-2	791	55,00	4191810	A	
H 4208-45-2	703	45,00	4191811	A	
H 4208-37-2	543	37,00	4191812	A	
H 4208-30-2	543	30,00	4191813	A	
H 4209-55-2	803	55,00	4191814	A	
H 4209-45-2	722	45,00	4191815	A	
H 4209-37-2	555	37,00	4191816	A	
H 4209-30-2	533	30,00	4191817	A	
H 4210-75-2	1090	75,00	4191818	A	
H 4210-55-2	814	55,00	4191819	A	
H 4210-45-2	685	45,00	4191820	A	
H 4210-37-2	574	37,00	4191821	A	
H 4211-75-2	1122	75,00	4191822	A	
H 4211-55-2	826	55,00	4191823	A	
H 4211-45-2	746	45,00	4191824	A	
H 4211-37-2	585	37,00	4191825	A	
H 4212-75-2	1133	75,00	4191826	A	
H 4212-55-2	838	55,00	4191827	A	
H 4212-45-2	758	45,00	4191828	A	
H 4212-37-2	597	37,00	4191829	A	
H 6002-30-2	443	30,00	4191830	A	
H 6002-22-2	373	22,00	4191831	A	
H 6002-18,5-2	337	18,50	4191832	A	
H 6003-45-2	666	45,00	4191833	A	
H 6003-37-2	511	37,00	4191834	A	
H 6003-30-2	489	30,00	4191835	A	
H 6003-22-2	405	22,00	4191836	A	
H 6004-55-2	783	55,00	4191837	A	
H 6004-45-2	697	45,00	4191838	A	
H 6004-37-3	542	37,00	4191839	A	
H 6005-75-2	1075	75,00	4191840	A	
H 6005-55-2	801	55,00	4191841	A	
H 6005-45-2	723	45,00	4191842	A	
H 6006-90-2	1142	90,00	4191843	A	
H 6006-75-2	1109	75,00	4191844	A	
H 6006-55-2	831	55,00	4191845	A	
H 6007-110-2	1411	110,00	4191846	A	
H 6007-90-2	1160	90,00	4191847	A	
H 6007-75-2	1128	75,00	4191848	A	
H 6008-110-2	1430	110,00	4191849	A	

= срок на доставка, L = стока на склад, C = около 2 седмици, K = около 4 седмици, A = при запитване, = цена при запитване
Производителят си запазва правото на техн. изменения – цените са без ДДС. В сила – валидни са Общите условия за доставка. (виж www.wilo.bg) – Валидни от 01.01.2018 г.

Ценова група: PG6

Wilo-Zeox FIRST H					
Zeox FIRST	Тегло бруто	Номинална стойност на мотора	Кат. №		
	m kg	P_2 kW			евро
H 6008-90-2	1180	90,00	4191850	A	
H 6008-75-2	1147	75,00	4191851	A	
H 6009-132-2	1541	132,00	4191852	A	
H 6009-110-2	1448	110,00	4191853	A	
H 6009-90-2	1213	90,00	4191854	A	
H 6009-75-2	1181	75,00	4191855	A	
H 9002-37-2	459	37,00	4191856	A	
H 9002-30-2	443	30,00	4191857	A	
H 9002-22-2	373	22,00	4191858	A	
H 9003-55-2	755	55,00	4191859	A	
H 9003-45-2	666	45,00	4191860	A	
H 9003-37-2	511	37,00	4191861	A	
H 9003-30-2	489	30,00	4191862	A	
H 9004-75-2	1061	75,00	4191863	A	
H 9004-55-2	783	55,00	4191864	A	
H 9004-45-2	697	45,00	4191865	A	
H 9004-37-2	542	37,00	4191866	A	
H 9005-90-2	1118	90,00	4191867	A	
H 9005-75-2	1075	75,00	4191868	A	
H 9005-55-2	801	55,00	4191869	A	
H 9006-110-2	1392	110,00	4191870	A	
H 9006-90-2	1142	90,00	4191871	A	
H 9006-75-2	1109	75,00	4191872	A	
H 9007-132-2	1503	132,00	4191873	A	
H 9007-110-2	1411	110,00	4191874	A	
H 9007-90-2	1160	90,00	4191875	A	
H 9007-75-2	1128	75,00	4191876	A	
H 9008-160-2	1647	160,00	4191877	A	
H 9008-132-2	1522	132,00	4191878	A	
H 9008-110-2	1430	110,00	4191879	A	
H 9008-90-2	1180	90,00	4191880	A	
H 12002-75-2	1126	75,00	4191881	A	
H 12002-55-2	853	55,00	4191882	A	
H 12002-45-2	627	45,00	4191883	A	
H 12003-110-2	1438	110,00	4191884	A	
H 12003-90-2	1205	90,00	4191885	A	
H 12003-75-2	1172	75,00	4191886	A	
H 12004-160-2	1689	160,00	4191887	A	
H 12004-132-2	1567	132,00	4191888	A	
H 12004-110-2	1475	110,00	4191889	A	
H 12004-90-2	1052	90,00	4191890	A	
H 12005-200-2	1962	200,00	4191891	A	
H 12005-160-2	1726	160,00	4191892	A	
H 12005-132-2	1604	132,00	4191893	A	

= срок на доставка, L = стока на склад, C = около 2 седмици, K = около 4 седмици, A = при запитване, = цена при запитване
Производителят си запазва правото на техн. изменения – цените са без ДДС. В сила – валидни са Общите условия за доставка. (виж www.wilo.bg) – Валидни от 01.01.2018 г.

Ценова група: PG6

Wilo-Zeox FIRST H					
Zeox FIRST	Тегло бруто	Номинална стойност на мотора	Кат. №		
	m kg	P_2 kW			евро
H 12005-110-2	1470	110,00	4191894	A	
H 12006-250-2	2340	250,00	4191895	A	
H 12006-200-2	1962	200,00	4191896	A	
H 12006-160-2	1775	160,00	4191897	A	
H 12006-132-2	1605	132,00	4191898	A	
H 16002-110-2	1401	110,00	4191899	A	
H 16002-90-2	1159	90,00	4191900	A	
H 16002-75-2	1126	75,00	4191901	A	
H 16002-55-2	853	55,00	4191902	A	
H 16003-160-2	1652	160,00	4191903	A	
H 16003-132-2	1530	132,00	4191904	A	
H 16003-110-2	1438	110,00	4191905	A	
H 16003-90-2	1205	90,00	4191906	A	
H 16003-75-2	1172	75,00	4191907	A	
H 16004-200-2	1876	200,00	4191908	A	
H 16004-160-2	1689	160,00	4191909	A	
H 16004-132-2	1567	132,00	4191910	A	
H 16004-110-2	1475	110,00	4191911	A	
H 16005-250-2	2350	250,00	4191912	A	
H 16005-200-2	1962	200,00	4191913	A	
H 16005-160-2	1726	160,00	4191914	A	
H 16005-132-2	1604	132,00	4191915	A	
H 16006-315-2	2765	315,00	4191916	A	
H 16006-250-2	2340	250,00	4191917	A	
H 16006-200-2	1962	200,00	4191918	A	
H 16006-160-2	1775	160,00	4191919	A	
H 20002-160-2	2011	160,00	4191920	A	
H 20002-132-2	1925	132,00	4191921	A	
H 20002-110-2	1827	110,00	4191922	A	
H 20002-90-2	630	90,00	4191923	A	
H 20003-250-2	2497	250,00	4191924	A	
H 20003-200-2	2272	200,00	4191925	A	
H 20003-160-2	2085	160,00	4191926	A	
H 24002-200-2	2198	200,00	4191927	A	
H 24002-160-2	2011	160,00	4191928	A	
H 24002-132-2	1925	132,00	4191929	A	

Водоснабдяване

= срок на доставка, L = стока на склад, C = около 2 седмици, K = около 4 седмици, A = при запитване, = цена при запитване
Производителят си запазва правото на техн. изменения – цените са без ДДС. В сила – валидни са Общите условия за доставка. (виж www.wilo.bg) – Валидни от 01.01.2018 г.

Аксесоари Центробежни помпи за високо налягане						
Модел	**Описание**		**Кат. №**		**Ценова група**	
				🚚		евро
Контрафланци от неръждаема стомана (овални, 2 броя)	Комплект, състоящ се от 2 броя контрафланци като овален фланец с вътрешна резба от материал 1.4301 за помпи от сериите Helix V, MVI, размер PN 16 вкл. болтове. Моля поръчайте уплътненията отделно (съобразно начина на използване на помпата – от EPDM или от FKM)!	PN16/DN25	4016168	L	PG14	**225.–**
		PN16/DN32	4016169	L	PG14	**208.–**
		PN16/DN40	4016170	L	PG14	**276.–**
		PN16/DN50	4055063	C	PG14	☎
Контрафланци от неръждаема стомана (кръгли, 2 броя)	Комплект, състоящ се от 2 броя контрафланци, изпълнени от материал AISI316L (1.4404), болтове, гайки и плоски уплътнения за помпи от сериите HELIX FIRST/V/VE/EXCEL, MVI/MVIE	PN 25/PN 40 DN 25	4016165	C	PG14	**583.–**
		PN 25/PN 40 DN 32	4016166	C	PG14	**766.–**
		PN 25/PN 40 DN 40	4016167	C	PG14	**862.–**
		PN 16 DN 50	4038587	C	PG14	☎
		PN 25/PN 40 DN 50	4038589	C	PG14	☎
		PN 16 DN 65	4038592	C	PG14	☎
		PN 25/PN 40 DN 65	4038594	C	PG14	☎
		PN 16 DN 80	4073797	C	PG14	☎
		PN 25/PN 40 DN 80	4073799	C	PG14	**1 845.–**
		PN 16 DN 100	4073801	C	PG14	**2 707.–**
		PN 25/PN 40 DN 100	4073803	C	PG14	**2 191.–**
Контрафланци от стомана (кръгли, 2 броя)	Комплект, състоящ се от 2 броя контрафланци, изпълнени от материал стомана за помпи от сериите HELIX FIRST/V/VE/EXCEL, MVI/MVIE	PN 25/PN 40 DN 25	4016162	C	PG14	**69.–**
		PN 25/PN 40 DN 32	4016163	C	PG14	**74.–**
		PN 25/PN 40 DN 40	4016164	C	PG14	**96.–**
		PN 16 DN 50	4038585	C	PG14	☎
		PN 25/PN 40 DN 50	4038588	C	PG14	☎
		PN 25/PN 40 DN 65	4038591	C	PG14	☎
			4038593	C	PG14	☎
		PN 16 DN 80	4072534	C	PG14	**147.–**
		PN 25/PN 40 DN 80	4072536	C	PG14	**142.–**
		PN 16/DN 100	4073131	C	PG14	**140.–**
		PN 25/PN 40 DN 100	4073716	C	PG14	☎
Куплунг Victaulic	Комплектът се състои от 2 броя бързодействащи куплунги, вкл. уплътнения, болтове и накрайници от неръждаема стомана 1.4435 за помпи от сериите MVI с куплунг Victaulic.	EPDM; R 1¼	4055279	L	PG14	☎
		Viton; R 1¼	4055280	K	PG14	☎
		EPDM; R 2	4055281	K	PG14	☎
		Viton; R 2	4055282	K	PG14	☎

🚚 = срок на доставка, L = стока на склад, C = около 2 седмици, K = около 4 седмици, A = при запитване, ☎ = цена при запитване
Производителят си запазва правото на техн. изменения – цените са без ДДС. В сила – валидни са Общите условия за доставка. (виж www.wilo.bg) – Валидни от 01.01.2018 г.

Аксесоари Центробежни помпи за високо налягане						
Модел	**Описание**		**Кат. №**		**Ценова група**	
				🚚		евро
Байпасна връзка	Комплект байпасен тръбопровод с всички необходими детайли за помпи от серията Helix и MVI до 25 bar	MVI/MVIE 1, 2, 4, 8	4014475	L	PG14	**121.–**
		MVI/MVIE 70, 95	4076811	C	PG14	**249.–**
		Helix FIRST/V/VE/EXCEL 2 ,4 ,6 ,10 ,16	4146786	C	PG14	**501.–**
		Helix FIRST/V/VE/EXCEL 22, 36, 52	4124994	C	PG14	**232.–**
	Комплект байпасен тръбопровод с всички необходими части и манометър за помпи от серията Helix V, MVI	Helix FIRST/V/VE/EXCEL 2, 4, 6, 10, 16	4146788	C	PG14	**574.–**
		Helix FIRST/V/VE/EXCEL 22, 36, 52	4124995	C	PG14	**304.–**
		MVI/MVIE 1, 2, 4, 8	4014536	L	PG14	**221.–**
		MVI/MVIE 70, 95	4077089	C	PG14	**343.–**
Сензор за налягане	Сензор за напълно автоматично регулиране на помпи Helix EXCEL, Helix VE,MVIE, MVISE и MHIE, управляващ сигнал 4 – 20 mA	0 - 6 bar	2541618	K	PG14	**67.–**
		0 - 10 bar	2541619	K	PG14	☎
		0 - 16 bar	2541620	L	PG14	☎
		0 - 25 bar	2541621	K	PG14	**63.–**
		0 - 40 bar	2541622	K	PG14	**63.–**

Реле PTC за помпи със сух ротор						
Модел	**Описание**		**Кат. №**		**Ценова група**	
				🚚		евро
PTC реле	Изключвател за монтаж в разпределителен шкаф за всички помпи от сериите IPL/DPL, IL/DL, IPH-O/W, IPS, IP-Z, BAC, BL, Helix и MVI, които са оборудвани с термодатчици.	За монтаж в разпределителния шкаф (за мотор е необходимо 1 реле)	509275993	L	PG14	**96.–**
Термореле	За помпи от серията Helix V, MVI с трифазен мотор (3 броя)	-	-	A	PG14	☎

Ценова група: PG14

Wilo-IF модули за помпи със сух ротор				
Модел	**Описание**	**Кат. №**		
			🚚	евро
IF модул LON	Допълнителен щепселен модул за помпи Wilo-Stratos GIGA, Stratos GIGA B, Stratos GIGA-D, VeroLine-IP-E, VeroTwin-DP-E, CronoLine-IL-E, CronoTwin-DL-E, CronoBloc-BL-E, Wilo-Helix EXCEL, Wilo-Economy MHIE, Wilo-Multivert MVIE, Wilo-Helix VE. Сериен цифров интерфейс LON за свързване към сградната автоматизация чрез мрежи LONWorks: Протокол LONTalk, съвместимост LONMark. Указание: Помпеният софтуер трябва да бъде съвместим (за информация вижте началната Интернет страница на Wilo или се консултирайте с най-близкия клон на Wilo).	2022530	L	**169.–**

🚚 = срок на доставка, L = стока на склад, C = около 2 седмици, K = около 4 седмици, A = при запитване, ☎ = цена при запитване
Производителят си запазва правото на техн. изменения – цените са без ДДС. В сила – валидни са Общите условия за доставка. (виж www.wilo.bg) – Валидни от 01.01.2018 г.

Ценова група: PG14

Wilo-IF модули за помпи със сух ротор				
Модел	**Описание**	**Кат. №**		
			🚚	евро
IF модул PLR	Допълнителен щепселен модул за помпи Wilo-Stratos GIGA, Stratos GIGA B, Stratos GIGA-D, VeroLine-IP-E, VeroTwin-DP-E, CronoLine-IL-E, CronoTwin-DL-E, CronoBloc-BL-E, Wilo-Helix EXCEL, Wilo-Economy MHIE, Wilo-Multivert MVIE, Wilo-Helix VE. Сериен цифров интерфейс PLR за свързване към сградната автоматизация посредством интерфейсен конвертор Wilo или фирмени сдвоени модули Указание: Помпеният софтуер трябва да бъде съвместим (за информация вижте началната Интернет страница на Wilo или се консултирайте с най-близкия клон на Wilo).	2035069	L	**115.–**
IF модул CANopen	Допълнителен щепселен модул за помпи Wilo-Stratos GIGA, Stratos GIGA B, Stratos GIGA-D, VeroLine-IP-E, VeroTwin-DP-E, CronoLine-IL-E, CronoTwin-DL-E, CronoBloc-BL-E, Wilo-Helix EXCEL, Wilo-Economy MHIE, Wilo-Multivert MVIE, Wilo-Helix VE. Сериен, цифров интерфейс CAN за свързване към сградната автоматизация посредством шинна система CAN. Протокол съгласно стандарта CANopen (EN50325-4). Указание: Помпеният софтуер трябва да бъде съвместим (за информация вижте началната Интернет страница на Wilo или се консултирайте с най-близкия клон на Wilo).	2085044	L	**115.–**
IF модул Modbus RTU	Допълнителен щепселен модул за помпи Wilo-Stratos GIGA, Stratos GIGA B, Stratos GIGA-D, VeroLine-IP-E, VeroTwin-DP-E, CronoLine-IL-E, CronoTwin-DL-E, CronoBloc-BL-E, Wilo-Helix EXCEL, Wilo-Economy MHIE, Wilo-Multivert MVIE, Wilo-Helix VE. Сериен, цифров интерфейс Modbus RTU за свързване към сградна автоматизация посредством шинна система RS485. Протокол „Modbus over Serial Line“ съгласно Modbus-IDA V 1.02. Указание: Помпеният софтуер трябва да бъде съвместим (за информация вижте началната Интернет страница на Wilo или се консултирайте с най-близкия клон на Wilo).	2097809	L	**149.–**
IF модул BACnet MS/TP	Допълнителен щепселен модул за помпи Wilo-Stratos GIGA, Stratos GIGA B, Stratos GIGA-D, VeroLine-IP-E, VeroTwin-DP-E, CronoLine-IL-E, CronoTwin-DL-E, CronoBloc-BL-E, Wilo-Helix EXCEL, Wilo-Economy MHIE, Wilo-Multivert MVIE, Wilo-Helix VE. Сериен, цифров интерфейс BACnet MS/TP Master за свързване към сградна автоматизация посредством шинна система RS485. Протокол съгласно стандарта BAC-net (ISO 16484-5). Указание: Помпеният софтуер трябва да бъде съвместим (за информация вижте началната Интернет страница на Wilo или се консултирайте с най-близкия клон на Wilo).	2097811	L	**176.–**

🚚 = срок на доставка, L = стока на склад, C = около 2 седмици, K = около 4 седмици, A = при запитване, 📞 = цена при запитване
Производителят си запазва правото на техн. изменения – цените са без ДДС. В сила – валидни са Общите условия за доставка. (виж www.wilo.bg) – Валидни от 01.01.2018 г.

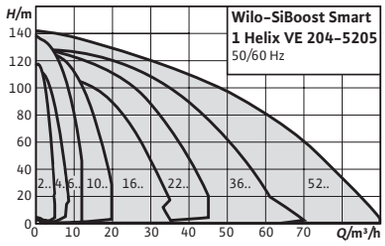

Окомплектовка	**Стр.**
За системи за повишаване на налягането	365
Сборна цена за пускане в експлоатация и контрол на функционалността	

IE4

Wilo-SiBoost Smart 1 Helix VE

Конструкция
Високоефективна, заводски сглобена водоснабдителна система (нормално засмукваща) с една вертикално разположена центробежна помпа за високо налягане от неръждаема стомана със сух ротор от серията Helix VE.

Приложение
- Напълно автоматично водоснабдяване и повишаване на налягането в системи за жилищни, офисни и административни сгради, хотели, болници, магазини, както и в индустриални системи
- Изпомпване на питейна вода и производствена вода, вода за охлаждане, вода за пожарогасене (без вода за пожарогасителни системи съгласно DIN 14462 и в съгласие с местните органи за противопожарна охрана) или вода за други технически цели, която не разяжда използваните материали нито по химичен, нито по механичен начин и която не съдържа абразивни или дълговлакнести частици.

Ел. захранване
3~380/400/460 V, 50/60 Hz

Особености/Предимства при използване
- Здрава и надеждна система с центробежни помпи за високо налягане от неръждаема стомана от серията Helix VE, както и вграден честотен преобразувател с въздушно охлаждане
- Високоефективна помпена хидравлика
- Извънредно голям диапазон на честотно регулиране на честотния преобразувател от 25 Hz до максимум 60 Hz (в зависимост от версията)
- Вградена пълна защита на мотора посредством реле PTC

Комплект на доставката
- Фабрично сглобена, готова за присъединяване, система за повишаване на налягането, тествана за функционалност и херметичност
- Опаковка
- Инструкция за монтаж и експлоатация

Опции
Други присъединявания към мрежата по запитване

Ценова група: PG6

Модел	Кат. №		
			евро
SiBoost Smart 1 Helix VE 204	2541580	K	**2 854.–**
SiBoost Smart 1 Helix VE 206	2541581	K	**2 973.–**
SiBoost Smart 1 Helix VE 208	2541582	K	**3 039.–**
SiBoost Smart 1 Helix VE 211	2541583	K	**3 225.–**
SiBoost Smart 1 Helix VE 403	2537322	K	**2 625.–**
SiBoost Smart 1 Helix VE 404	2537357	K	**2 817.–**
SiBoost Smart 1 Helix VE 405	2537626	L	**2 807.–**
SiBoost Smart 1 Helix VE 407	2537323	K	**2 987.–**
SiBoost Smart 1 Helix VE 410	2537627	K	**3 088.–**
SiBoost Smart 1 Helix VE 602	2537324	K	**2 684.–**
SiBoost Smart 1 Helix VE 603	2537628	K	**2 692.–**
SiBoost Smart 1 Helix VE 604	2537325	K	**2 893.–**
SiBoost Smart 1 Helix VE 606	2537629	K	**2 962.–**
SiBoost Smart 1 Helix VE 608	2537326	K	**3 213.–**
SiBoost Smart 1 Helix VE 611	2537630	K	**3 440.–**
SiBoost Smart 1 Helix VE 1002	2537652	K	**2 792.–**
SiBoost Smart 1 Helix VE 1003	2537327	K	**2 936.–**
SiBoost Smart 1 Helix VE 1004	2537653	L	**3 020.–**
SiBoost Smart 1 Helix VE 1005	2537328	K	**3 188.–**
SiBoost Smart 1 Helix VE 1006	2537654	K	**3 345.–**
SiBoost Smart 1 Helix VE 1009	2537655	K	**4 989.–**
SiBoost Smart 1 Helix VE 1602	2537656	K	**3 142.–**
SiBoost Smart 1 Helix VE 1603/3kW	2537329	K	**3 317.–**
SiBoost Smart 1 Helix VE 1603	2537657	K	**3 438.–**
SiBoost Smart 1 Helix VE 1605	2537658	K	**4 817.–**
SiBoost Smart 1 Helix VE 1606	2537659	K	**4 951.–**
SiBoost Smart 1 Helix VE 2202–3	2540873	K	**4 509.–**
SiBoost Smart 1 Helix VE 2202–4	2540874	K	**4 675.–**
SiBoost Smart 1 Helix VE 2203	2540875	K	**6 019.–**
SiBoost Smart 1 Helix VE 2204	2540876	K	**6 207.–**
SiBoost Smart 1 Helix VE 2205	2540877	K	**9 557.–**
SiBoost Smart 1 Helix VE 3602–5.5	2540878	K	**6 431.–**
SiBoost Smart 1 Helix VE 3602–7,5	2540879	K	**7 000.–**
SiBoost Smart 1 Helix VE 3604	2540880	K	**10 061.–**
SiBoost Smart 1 Helix VE 3605	2540881	K	**10 656.–**
SiBoost Smart 1 Helix VE 5202	2540882	K	**7 256.–**
SiBoost Smart 1 Helix VE 5203	2540883	K	**10 525.–**
SiBoost Smart 1 Helix VE 5204	2540884	K	**11 215.–**
SiBoost Smart 1 Helix VE 5205	2540885	K	☎

Доплащания

Модел	Описание	
		евро
Защита от работа на сухо (WMS)	За директно присъединяване, монтирана в смукателния тръбопровод и свързана с кабели към пускателя.	☎
Главен прекъсвач	Фабрично монтиран и окабелен	☎

🚚 = срок на доставка, L = стока на склад, C = около 2 седмици, K = около 4 седмици, A = при запитване, ☎ = цена при запитване
Производителят си запазва правото на техн. изменения – цените са без ДДС. В сила – валидни са Общите условия за доставка. (виж www.wilo.bg) – Валидни от 01.01.2018 г.

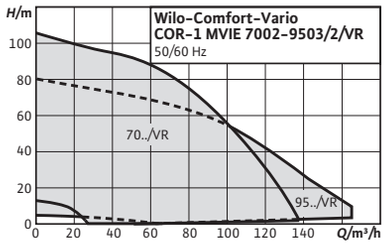

Окомплектовка	**Стр.**
За системи за повишаване на налягането	365
Сборна цена за пускане в експлоатация и контрол на функционалността	

Wilo-Comfort-Vario COR-1 MVIE.../VR

Конструкция
Водоснабдителна система с една нормално засмукваща центробежна помпа за високо налягане с вграден честотен преобразувател и регулатор Vario VR за мотори над 7,5 kW

Приложение
- Напълно автоматично водоснабдяване и повишаване на налягането в системи за жилищни, офисни и административни сгради, хотели, болници, магазини, както и в индустриални системи
- Изпомпване на питейна вода и производствена вода, вода за охлаждане, вода за пожарогасене (без вода за пожарогасителни системи съгласно DIN 14462 и в съгласие с местните органи за противопожарна охрана) или вода за други технически цели, която не разяжда използваните материали нито по химичен, нито по механичен начин и която не съдържа абразивни или дълговлакнести частици.

Ел. захранване
3~400 V, 50/60 Hz

Комплект на доставката
- Фабрично сглобена, готова за присъединяване система за повишаване на налягането, тествана за функционалност и херметичност

Особености/Предимства при използване
- Здрава и надеждна система благодарение на центробежните помпи за високо налягане от неръждаема стомана от серията MVIE с вграден честотен преобразувател с въздушно охлаждане
- Извънредно голям диапазон на честотното регулиране на честотния преобразувател
- Вградена пълна защита на мотора посредством реле PTC
- Вградена защита от работа на сухо с автоматично изключване при недостиг на вода посредством широкия спектър характеристики на електрониката, регулираща мотора

- Опаковка
- Инструкция за монтаж и експлоатация

Забележка
Повече информация за тези серии ще намерите в онлайн каталога (www.wilo.de), както и при запитване.

Опции
Други присъединявания към мрежата по запитване

Ценова група: PG6

Wilo-Comfort-Vario COR-1 MVIE..../VR, PN 16			
Модел	**Кат. №**		
		🚚	евро
COR-1 MVIE 7002/VR	2528953	K	**13 468.–**
COR-1 MVIE 7003/1/VR	2528954	K	☎
COR-1 MVIE 7004/2/VR	2528955	K	☎
COR-1 MVIE 7004/VR	2528956	K	☎
COR-1 MVIE 9501/VR	2528969	K	☎
COR-1 MVIE 9502/1/VR	2528970	K	**14 678.–**
COR-1 MVIE 9502/VR	2528971	K	☎
COR-1 MVIE 9503/2/VR	2528972	K	**16 531.–**

Доплащания					
Модел	**Описание**	**Кат. №**		**Ценова група**	
			🚚		евро
Защита от работа на сухо (WMS)	За директно присъединяване, монтирана в смукателния тръбопровод и свързана с кабели към пускателя.	–	A	–	☎
Платка EBM/ESM VR 1-4/WM	Сигнална платка	2022277	L	PG14	**155.–**

🚚 = срок на доставка, L = стока на склад, C = около 2 седмици, K = около 4 седмици, A = при запитване, ☎ = цена при запитване
Производителят си запазва правото на техн. изменения – цените са без ДДС. В сила – валидни са Общите условия за доставка. (виж www.wilo.bg) – Валидни от 01.01.2018 г.

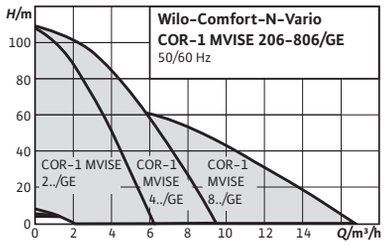

Окомплектовка	**Стр.**
За системи за повишаване на налягането	365
Сборна цена за пускане в експлоатация и контрол на функционалността	

Wilo-Comfort-N-Vario COR-1 MVISE...-GE

Конструкция
Водоснабдителни системи с нормалнозасмукваща центробежна помпа за високо налягане с мокър ротор и вградено регулиране на скоростта

Приложение
- Напълно автоматично водоснабдяване и повишаване на налягането в системи за жилищни, офисни и административни сгради, хотели, болници, магазини, както и в индустриални системи
- Изпомпване на питейна вода и производствена вода, вода за охлаждане, вода за пожарогасене (без вода за пожарогасителни системи съгласно DIN 14462 и в съгласие с местните органи за противопожарна охрана) или вода за други технически цели, която не разяжда използваните материали нито по химичен, нито по механичен начин и която не съдържа абразивни или дълговлакнести частици.

Ел. захранване
3~400 V, 50 Hz

Особености/Предимства при използване
- Почти безшумна при работа система благодарение на центробежните помпи за високо налягане с мокър ротор от неръждаема стомана с вграден честотен преобразувател
- До 20 dB[A] по-тиха от обикновените системи със сравнима хидравлична мощност
- Лесна за настройване и надеждна при експлоатация благодарение на използваните помпи от серията MVISE с вградена защита от работа на сухо и автоматично изключване при недостиг на вода

Комплект на доставката
- Фабрично сглобена, готова за присъединяване система за повишаване на налягането, тествана за функционалност и херметичност
- Опаковка
- Инструкция за монтаж и експлоатация

Опции
Други присъединявания към мрежата по запитване

Ценова група: PG6

Wilo-Comfort-N-Vario COR-1 MVISE...-GE, PN 16			
Модел	**Кат. №**		
			евро
COR-1 MVISE 206-GE	2526718	K	**3 140.–**
COR-1 MVISE 210-GE	2526719	K	**3 316.–**
COR-1 MVISE 404-GE	2526720	K	**3 023.–**
COR-1 MVISE 406-GE	2526721	K	**3 142.–**
COR-1 MVISE 410-GE	2526722	K	**3 320.–**
COR-1 MVISE 803-GE	2526723	K	**3 051.–**
COR-1 MVISE 806-GE	2526724	K	**3 293.–**

Доплащания		
Модел	**Описание**	
		евро
Защита от работа на сухо (WMS)	За директно присъединяване, монтирана в смукателния тръбопровод и свързана с кабели към пускателя.	☎
Главен прекъсвач	Фабрично монтиран и окабелен	☎

🚚 = срок на доставка, L = стока на склад, C = около 2 седмици, K = около 4 седмици, A = при запитване, ☎ = цена при запитване
Производителят си запазва правото на техн. изменения – цените са без ДДС. В сила – валидни са Общите условия за доставка. (виж www.wilo.bg) – Валидни от 01.01.2018 г.

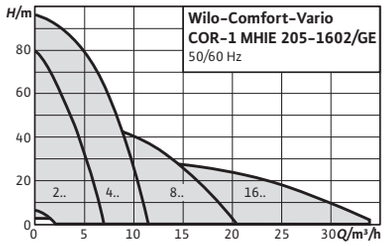

Окомплектовка	**Стр.**
За системи за повишаване на налягането	365
Сборна цена за пускане в експлоатация и контрол на функционалността	

Wilo-Comfort-Vario COR-1 MHIE...-GE

Конструкция
Водоснабдителна система с една нормално засмукваща центробежна помпа за високо налягане и вградено управление на оборотите

Приложение
- Напълно автоматично водоснабдяване и повишаване на налягането в системи за жилищни, офисни и административни сгради, хотели, болници, магазини, както и в индустриални системи
- Изпомпване на питейна вода и производствена вода, вода за охлаждане, вода за пожарогасене (без вода за пожарогасителни системи съгласно DIN 14462 и в съгласие с местните органи за противопожарна охрана) или вода за други технически цели, която не разяжда използваните материали нито по химичен, нито по механичен начин и която не съдържа абразивни или дълговлакнести частици.

Ел. захранване
1~230 V, 50/60 Hz

Особености/Предимства при използване
- Здрава и надеждна система благодарение на центробежните помпи за високо налягане от неръждаема стомана от серията MHIE с вграден честотен преобразувател с въздушно охлаждане
- Извънредно голям диапазон на честотното регулиране на честотния преобразувател
- Вградена пълна защита на мотора посредством реле PTC
- Вградена защита от работа на сухо с автоматично изключване при недостиг на вода посредством широкия спектър характеристики на електрониката, регулираща мотора

Комплект на доставката
- Фабрично сглобена, готова за присъединяване система за повишаване на налягането, тествана за функционалност и херметичност
- Опаковка
- Инструкция за монтаж и експлоатация

Опции
Други присъединявания към мрежата по запитване

Ценова група: PG6

Wilo-Comfort-Vario COR-1 MHIE...-GE; 3~400 V			
Модел	Кат. №		
			евро
COR-1 MHIE 205-GE	2523126	C	**2 740.–**
COR-1 MHIE 403-GE	2523127	K	**2 698.–**
COR-1 MHIE 406-GE	2523128	K	**2 942.–**
COR-1 MHIE 803-GE	2523129	K	**2 903.–**
COR-1 MHIE 1602-GE	2523130	K	**2 987.–**

Ценова група: PG6

Wilo-Comfort-Vario COR-1 MHIE...-GE; 1~230 V			
Модел	Кат. №		
			евро
COR-1 MHIE 205 EM-GE	2521450	K	**2 605.–**
COR-1 MHIE 403 EM-GE	2522275	K	☎

Доплащания		
Модел	Описание	
		евро
Защита от работа на сухо (WMS)	За директно присъединяване, състои се от: Смукателен тръбопровод, реле за налягане и сферичен кран, фабрично монтирани и окабелени	☎
Главен прекъсвач	Фабрично монтиран и окабелен	☎

🚚 = срок на доставка, L = стока на склад, C = около 2 седмици, K = около 4 седмици, A = при запитване, ☎ = цена при запитване
Производителят си запазва правото на техн. изменения – цените са без ДДС. В сила – валидни са Общите условия за доставка. (виж www.wilo.bg) – Валидни от 01.01.2018 г.

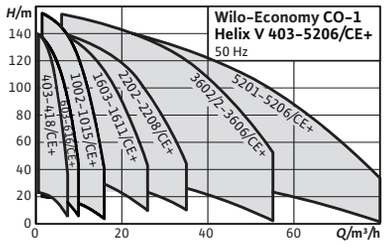

Окомплектовка	Стр.
За системи за повишаване на налягането	365
Сборна цена за пускане в експлоатация и контрол на функционалността	

Промяна на серията

Wilo-Economy CO-1 Helix V.../CE+

Конструкция
Високоефективна, готова за включване водоснабдителна система. С многостъпална, вертикална центробежна помпа за високо налягане от неръждаема стомана, със сух ротор, вкл. регулатор Economy CE+.

Приложение
- Напълно автоматично водоснабдяване и повишаване на налягането в системи за жилищни, офисни и административни сгради, хотели, болници, магазини, както и в индустриални системи
- Изпомпване на питейна вода и производствена вода, вода за охлаждане, вода за пожарогасене (без вода за пожарогасителни системи съгласно DIN 14462 и в съгласие с местните органи за противопожарна охрана) или вода за други технически цели, която не разяжда използваните материали нито по химичен, нито по механичен начин и която не съдържа абразивни или дълговлакнести частици.

Ел. захранване
3~230/400 V, 50 Hz

Особености/Предимства при използване
- Здрава и надеждна система благодарение на центробежните помпи за високо налягане от неръждаема стомана от серията Helix V
- Високоефективна помпена хидравлика
- Лесна за настройване и надеждна при експлоатация благодарение на използваното табло за управление CE+

Комплект на доставката
- Фабрично сглобена, готова за присъединяване система за повишаване на налягането, тествана за функционалност и херметичност
- Опаковка
- Инструкция за монтаж и експлоатация

Опции
Други присъединявания към мрежата по запитване

Доплащания

Модел	Описание	евро
Защита от работа на сухо (WMS)	За директно присъединяване, монтирана в смукателния тръбопровод и свързана с кабели към пускателя.	☎

🚚 = срок на доставка, L = стока на склад, C = около 2 седмици, K = около 4 седмици, A = при запитване, ☎ = цена при запитване
Производителят си запазва правото на техн. изменения – цените са без ДДС. В сила – валидни са Общите условия за доставка. (виж www.wilo.bg) – Валидни от 01.01.2018 г.

Ценова група: PG6

Wilo-Economy O-1 Helix V.../CE+, PN 16			
Модел	Кат. №		
			евро
CO-1 Helix V 403/CE+	2536505	C	2 163.–
CO-1 Helix V 404/CE+	2536506	C	2 186.–
CO-1 Helix V 406/CE+	2536507	C	2 219.–
CO-1 Helix V 407/CE+	2536508	C	2 245.–
CO-1 Helix V 409/CE+	2536509	C	2 286.–
CO-1 Helix V 410/CE+	2536510	C	2 374.–
CO-1 Helix V 412/CE+	2536511	C	2 412.–
CO-1 Helix V 414/CE+	2536512	C	2 641.–
CO-1 Helix V 416/CE+	2536513	C	✆
CO-1 Helix V 418/CE+	2536514	C	✆
CO-1 Helix V 603CE+	2535296	C	2 209.–
CO-1 Helix V 604CE+	2535297	C	2 228.–
CO-1 Helix V 605CE+	2535298	C	2 260.–
CO-1 Helix V 606/CE+	2535299	C	2 299.–
CO-1 Helix V 607/CE+	2535300	C	2 386.–
CO-1 Helix V 608CE+	2535301	C	2 414.–
CO-1 Helix V 609/CE+	2535302	C	2 494.–
CO-1 Helix V 610CE+	2535303	C	2 529.–
CO-1 Helix V 611/CE+	2535304	C	2 709.–
CO-1 Helix V 612CE+	2535305	C	✆
CO-1 Helix V 613CE+	2535306	C	2 828.–
CO-1 Helix V 614CE+	2535307	C	✆
CO-1 Helix V 615CE+	2535308	C	✆
CO-1 Helix V 616/CE+	2535309	C	2 987.–
CO-1 Helix V 1002/CE+	2534076	C	2 333.–
CO-1 Helix V 1003/CE+	2534077	C	✆
CO-1 Helix V 1004/CE+	2534078	C	2 378.–
CO-1 Helix V 1005/CE+	2534079	C	2 427.–
CO-1 Helix V 1006/CE+	2534080	C	2 462.–
CO-1 Helix V 1007/CE+	2534081	C	2 573.–
CO-1 Helix V 1008/CE+	2534082	C	2 601.–
CO-1 Helix V 1009/CE+	2534083	C	2 832.–
CO-1 Helix V 1010/CE+	2534084	C	2 899.–
CO-1 Helix V 1011/CE+	2534085	C	2 923.–
CO-1 Helix V 1012/CE+	2534086	C	4 328.–
CO-1 Helix V 1013/CE+	2534087	C	✆
CO-1 Helix V 1015/CE+	2534089	C	4 461.–
CO-1 Helix V 1603/CE+	2532187	C	2 489.–
CO-1 Helix V 1604/CE+	2532188	C	2 604.–
CO-1 Helix V 1605/CE+	2532189	C	2 726.–
CO-1 Helix V 1606/CE+	2532190	C	2 712.–
CO-1 Helix V 1607/CE+	2532191	C	4 017.–
CO-1 Helix V 1608/CE+	2532192	C	4 046.–
CO-1 Helix V 1609/K/CE+	2532193	C	5 091.–
CO-1 Helix V 1610/K/CE+	2532194	C	✆
CO-1 Helix V 1611/K/CE+	2532195	C	✆

🚚 = срок на доставка, L = стока на склад, C = около 2 седмици, K = около 4 седмици, A = при запитване, ✆ = цена при запитване
Производителят си запазва правото на техн. изменения – цените са без ДДС. В сила – валидни са Общите условия за доставка. (виж www.wilo.bg) – Валидни от 01.01.2018 г.

Ценова група: PG6

Wilo-Economy O-1 Helix V.../CE+, PN 16			
Модел	**Кат. №**		
		🚚	евро
CO-1 Helix V 2202/K/CE+	2530173	C	**3 926.–**
CO-1 Helix V 2203/K/CE+	2530174	C	**4 042.–**
CO-1 Helix V 2204/K/CE+	2530175	C	**5 448.–**
CO-1 Helix V 2205/K/CE+	2530176	C	☎
CO-1 Helix V 2206/K/CE+	2530177	C	**6 280.–**
CO-1 Helix V 2207/K/CE+	2530178	C	**6 521.–**
CO-1 Helix V 2208/K/CE+	2530232	C	**6 901.–**
CO-1 Helix V 3602/2/K/CE+	2530180	C	**4 472.–**
CO-1 Helix V 3602/K/CE+	2530181	C	**5 712.–**
CO-1 Helix V 3603/1/K/CE+	2530182	C	**6 409.–**
CO-1 Helix V 3603/K/CE+	2530183	C	☎
CO-1 Helix V 3604/K/CE+	2530184	C	**6 925.–**
CO-1 Helix V 3604/2/K/CE+	2532352	C	**6 939.–**
CO-1 Helix V 3605/K/CE+	2530185	C	**7 831.–**
CO-1 Helix V 3605/2/K/CE+	2532353	C	**8 146.–**
CO-1 Helix V 3606/K/CE+	2532354	C	**8 588.–**
CO-1 Helix V 3606/2/K/CE+	2530186	C	**8 423.–**
CO-1 Helix V 5202/2/K/CE+	2530188	C	**6 289.–**
CO-1 Helix V 5202/K/CE+	2530189	C	**6 773.–**
CO-1 Helix V 5203/2/K/CE+	2530190	C	☎
CO-1 Helix V 5203/K/CE+	2530191	C	☎
CO-1 Helix V 5204/2/K/CE+	2530192	C	**8 789.–**
CO-1 Helix V 5204/K/CE+	2530193	C	**8 789.–**
CO-1 Helix V 5205/2/K/CE+	2530194	C	☎

🚚 = срок на доставка, L = стока на склад, C = около 2 седмици, K = около 4 седмици, A = при запитване, ☎ = цена при запитване
Производителят си запазва правото на техн. изменения – цените са без ДДС. В сила – валидни са Общите условия за доставка. (виж www.wilo.bg) – Валидни от 01.01.2018 г.

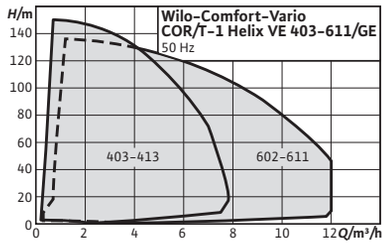

Wilo-COR/T-1 Helix VE...-GE

Конструкция
Водоснабдителна система с разделяне на отоплителните кръгове и нормално засмукваща центробежна помпа за високо налягане с мотор с управление на оборотите

Приложение
- Напълно автоматично водоснабдяване и повишаване на налягането в системи за жилищни, офисни и административни сгради, хотели, болници, магазини, както и в индустриални системи
- Изпомпване на питейна вода и производствена вода, вода за охлаждане, вода за пожарогасене (без вода за пожарогасителни системи съгласно DIN 14462 и в съгласие с местните органи за противопожарна охрана) или вода за други технически цели, която не разяжда използваните материали нито по химичен, нито по механичен начин и която не съдържа абразивни или дълговлакнести частици.

Ел. захранване
3~380/400/460 V, 50/60 Hz

Комплект на доставката
- Фабрично сглобена, готова за присъединяване система за повишаване на налягането, тествана за функционалност и херметичност
- Опаковка
- Инструкция за монтаж и експлоатация

Особености/Предимства при използване
- Компактна, заводски сглобена система за всякакви приложения, които изискват разделяне на отоплителните кръгове посредством предпазно устройство „Свободно изтичане“, вид AB съгласно EN 13077
- Здрава и надеждна система благодарение на центробежните помпи за високо налягане от неръждаема стомана от серията Helix VE с вградени честотни преобразуватели с въздушно охлаждане
- Ниски експлоатационни разходи благодарение на новия дизайн Helix
- Удобен за потребителя дисплей с технология на зеленото копче и меню с пълен текст
- IF допълнителни модули за бърза комуникация със сградната техника

Забележка
Специални изпълнения, напр. за дейонат, режим на засмукване и др. при запитване.

Опции
Други присъединявания към мрежата по запитване
Кутия на преливник и обезпрашител
Wilo Smart Controller SCe табло за управление за опростено настройване на параметри, регулатор с възможност за комуникация за контрол на работата на системата

🚚 = срок на доставка, L = стока на склад, C = около 2 седмици, K = около 4 седмици, A = при запитване, 📞 = цена при запитване
Производителят си запазва правото на техн. изменения – цените са без ДДС. В сила – валидни са Общите условия за доставка. (виж www.wilo.bg) – Валидни от 01.01.2018 г.

Ценова група: PG6

Модел	Кат. №		
			евро
403-GE	**2547961**	C	**5 263.–**
404-GE	**2547962**	C	**5 315.–**
405-GE	**2547963**	C	**5 383.–**
407-GE	**2547964**	C	**5 560.–**
410-GE	**2547965**	C	**5 683.–**
413-GE	**2547966**	C	**5 924.–**
602-GE	**2547967**	C	**5 310.–**
603-GE	**2547968**	C	**5 371.–**
604-GE	**2547969**	C	**5 535.–**
606-GE	**2547970**	C	**5 653.–**
608-GE	**2547971**	C	**5 846.–**
611-GE	**2547972**	C	**6 133.–**

Доплащания

Модел	Описание	
		евро
Защита от работа на сухо (WMS)	За директно присъединяване, монтирана в смукателния тръбопровод и свързана с кабели към пускателя.	☎
Overflow box CO/T	–	**455.–**

🚚 = срок на доставка, L = стока на склад, C = около 2 седмици, K = около 4 седмици, A = при запитване, ☎ = цена при запитване
Производителят си запазва правото на техн. изменения – цените са без ДДС. В сила – валидни са Общите условия за доставка. (виж www.wilo.bg) – Валидни от 01.01.2018 г.

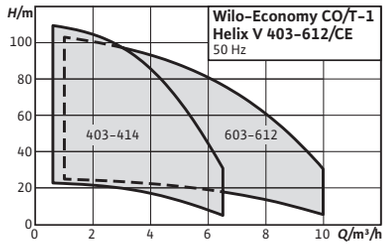

Промяна на серията

Wilo-Economy CO/T-1 Helix V

Конструкция
Водоснабдителни системи с резервоар и една нормално засмукваща центробежна помпа за високо налягане

Приложение
- Напълно автоматично водоснабдяване и повишаване на налягането в системи за жилищни, офисни и административни сгради, хотели, болници, магазини, както и в индустриални системи
- Изпомпване на питейна вода и производствена вода, вода за охлаждане, вода за пожарогасене (без вода за пожарогасителни системи съгласно DIN 14462 и в съгласие с местните органи за противопожарна охрана) или вода за други технически цели, която не разяжда използваните материали нито по химичен, нито по механичен начин и която не съдържа абразивни или дълговлакнести частици.

Ел. захранване
3~400 V, 50 Hz

Особености/Предимства при използване
- Компактна, готова за присъединяване система за всякакви приложения, които изискват разделяне на системата
- Здрава и надеждна система благодарение на центробежните помпи за високо налягане от неръждаема стомана от серията Helix V
- Лесна за настройване и надеждна при експлоатация благодарение на използваното табло за управление CE

Комплект на доставката
- Фабрично сглобена, готова за присъединяване система за повишаване на налягането, тествана за функционалност и херметичност
- Опаковка
- Инструкция за монтаж и експлоатация

Забележка
Специални изпълнения, напр. за напълно обезсолена вода, смукателен режим и др. **при запитване.**

Опции
Други присъединявания към мрежата по запитване

Ценова група: PG6

Модел	Кат. №		
			евро
CO/T-1 Helix V 403/CE	2545680	K	
CO/T-1 Helix V 404/CE	2545681	K	4 574.–
CO/T-1 Helix V 406/CE	2545682	K	
CO/T-1 Helix V 407/CE	2545683	K	4 656.–
CO/T-1 Helix V 409/CE	2545684	K	
CO/T-1 Helix V 410/CE	2545685	K	
CO/T-1 Helix V 412/CE	2545686	K	
CO/T-1 Helix V 414/CE	2545687	K	
CO/T-1 Helix V 603/CE	2545688	K	
CO/T-1 Helix V 604/CE	2545689	K	4 626.–
CO/T-1 Helix V 605/CE	2545690	K	
CO/T-1 Helix V 606/CE	2545691	K	4 690.–
CO/T-1 Helix V 608/CE	2545692	K	
CO/T-1 Helix V 609/CE	2545693	K	4 877.–
CO/T-1 Helix V 610/CE	2545694	K	4 910.–
CO/T-1 Helix V 612/CE	2545695	K	5 037.–

Доплащания

Модел	Описание	
		евро
Защита от работа на сухо (WMS)	За директно присъединяване, монтирана в смукателния тръбопровод и свързана с кабели към пускателя.	
Overflow box CO/T	–	455.–

= срок на доставка, L = стока на склад, C = около 2 седмици, K = около 4 седмици, A = при запитване, = цена при запитване
Производителят си запазва правото на техн. изменения – цените са без ДДС. В сила – валидни са Общите условия за доставка. (виж www.wilo.bg) – Валидни от 01.01.2018 г.

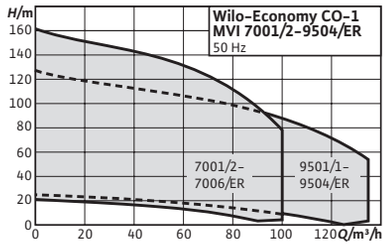

Окомплектовка	Стр.
За системи за повишаване на налягането	365
Сборна цена за пускане в експлоатация и контрол на функционалността	

Wilo-Economy CO-1 MVI.../ER

Конструкция
Водоснабдителна система с една нормално засмукваща центробежна помпа за високо налягане

Приложение
- Напълно автоматично водоснабдяване и повишаване на налягането в системи за жилищни, офисни и административни сгради, хотели, болници, магазини, както и в индустриални системи
- Изпомпване на питейна вода и производствена вода, вода за охлаждане, вода за пожарогасене (без вода за пожарогасителни системи съгласно DIN 14462 и в съгласие с местните органи за противопожарна охрана) или вода за други технически цели, която не разяжда използваните материали нито по химичен, нито по механичен начин и която не съдържа абразивни или дълговлакнести частици.

Ел. захранване
3~230/400 V, 50 Hz

Особености/Предимства при използване
- Здрава и надеждна система благодарение на центробежните помпи за високо налягане от неръждаема стомана от серията MVI
- Широк хидравличен спектър благодарение на използването на всички помпи от серията MVI
- Лесна за настройка и надеждна при експлоатация благодарение на използваното табло за управление ER-1

Комплект на доставката
- Фабрично сглобена, готова за присъединяване система за повишаване на налягането, тествана за функционалност и херметичност
- Опаковка
- Инструкция за монтаж и експлоатация

Забележка
Повече информация за тези серии ще намерите в онлайн каталога (www.wilo.de), както и при запитване.

Опции
Други присъединявания към мрежата по запитване

Ценова група: PG6

Wilo-Economy CO-1 MVI.../ER, PN 16

Модел	Кат. №		евро
CO-1 MVI 7001/1/ER	2523173	K	
CO-1 MVI 7001/ER	2523174	K	
CO-1 MVI 7002/2/ER	2523175	K	**8 648.–**
CO-1 MVI 7002/ER	2523176	K	
CO-1 MVI 7003/2/ER	2523177	K	
CO-1 MVI 7003/ER	2523178	K	**10 523.–**
CO-1 MVI 7004/2/ER	2523179	K	
CO-1 MVI 7004/ER	2523180	K	
CO-1 MVI 7005/2/ER	2523181	K	
CO-1 MVI 7005/ER	2523182	K	
CO-1 MVI 7006/2/ER	2523183	K	
CO-1 MVI 7006/ER	2523184	K	
CO-1 MVI 9501/1/ER	–	A	
CO-1 MVI 9501/ER	–	A	
CO-1 MVI 9502/2/ER	–	A	
CO-1 MVI 9502/ER	–	A	
CO-1 MVI 9503/2/ER	–	A	
CO-1 MVI 9503/1/ER	–	A	
CO-1 MVI 9503/ER	–	A	
CO-1 MVI 9504/2/ER	–	A	
CO-1 MVI 9504/1/ER	–	A	
CO-1 MVI 9504/ER	–	A	

Доплащания

Модел	Описание	евро
Защита от работа на сухо (WMS)	За директно присъединяване, монтирана в смукателния тръбопровод и свързана с кабели към пускателя.	

= срок на доставка, L = стока на склад, C = около 2 седмици, K = около 4 седмици, A = при запитване, = цена при запитване
Производителят си запазва правото на техн. изменения – цените са без ДДС. В сила – валидни са Общите условия за доставка. (виж www.wilo.bg) – Валидни от 01.01.2018 г.

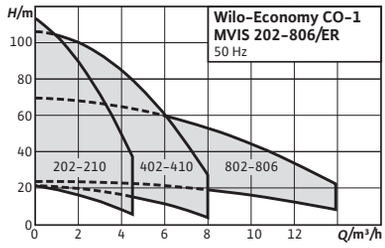

Окомплектовка	Стр.
За системи за повишаване на налягането	365
Сборна цена за пускане в експлоатация и контрол на функционалността	

Wilo-Economy CO-1 MVIS.../ER

Конструкция
Водоснабдителна система с една нормално засмукваща центробежна помпа за високо налягане с мокър ротор

Приложение
- Напълно автоматично водоснабдяване и повишаване на налягането в системи за жилищни, офисни и административни сгради, хотели, болници, магазини, както и в индустриални системи
- Изпомпване на питейна вода и производствена вода, вода за охлаждане, вода за пожарогасене (без вода за пожарогасителни системи съгласно DIN 14462 и в съгласие с местните органи за противопожарна охрана) или вода за други технически цели, която не разяжда използваните материали нито по химичен, нито по механичен начин и която не съдържа абразивни или дълговлакнести частици.

Ел. захранване
3~230/400 V, 50 Hz

Особености/Предимства при използване
- Почти безшумна при работа система благодарение на центробежната помпа за високо налягане от неръждаема стомана с мокър ротор
- До 20 dB[A] по-тиха, отколкото традиционните системи със сравнима хидравлична мощност
- Надеждна при експлоатация благодарение на комбинацията от помпи от серията MVIS с табло за управление ER-1

Комплект на доставката
- Фабрично сглобена, готова за присъединяване система за повишаване на налягането, тествана за функционалност и херметичност
- Опаковка
- Инструкция за монтаж и експлоатация

Опции
Други присъединявания към мрежата по запитване

Ценова група: PG6

Wilo-Economy CO-1 MVIS.../ER				
Модел	**Кат. №**	**Номинално налягане**		
		bar		евро
CO-1 MVIS 202/ER	2504166	PN 6	C	**2 677.–**
CO-1 MVIS 202/ER	2504659	PN 10	C	**2 677.–**
CO-1 MVIS 203/ER	2504167	PN 6	C	**2 712.–**
CO-1 MVIS 203/ER	2504660	PN 10	C	☎
CO-1 MVIS 204/ER	2504168	PN 6	C	☎
CO-1 MVIS 204/ER	2504661	PN 10	C	**2 783.–**
CO-1 MVIS 205/ER	2504169	PN 6	C	☎
CO-1 MVIS 205/ER	2504662	PN 10	C	**2 848.–**
CO-1 MVIS 206/ER	2504170	PN 10	C	**2 872.–**
CO-1 MVIS 206/ER	2504324	PN 16	C	☎
CO-1 MVIS 207/ER	2504171	PN 10	C	☎
CO-1 MVIS 207/ER	2504325	PN 16	C	☎
CO-1 MVIS 208/ER	2504172	PN 10	C	☎
CO-1 MVIS 208/ER	2504326	PN 16	C	☎
CO-1 MVIS 209/ER	2504327	PN 16	C	☎
CO-1 MVIS 210/ER	2504173	PN 16	C	☎

Ценова група: PG6

Wilo-Economy CO-1 MVIS.../ER				
Модел	**Кат. №**	**Номинално налягане**		
		bar		евро
CO-1 MVIS 402/ER	2504174	PN 6	C	**2 691.–**
CO-1 MVIS 402/ER	2504328	PN 10	C	☎
CO-1 MVIS 403/ER	2504175	PN 6	C	☎
CO-1 MVIS 403/ER	2504329	PN 10	C	☎
CO-1 MVIS 404/ER	2503836	PN 6	C	☎
CO-1 MVIS 404/ER	2504330	PN 10	C	☎
CO-1 MVIS 405/ER	2503995	PN 6	C	☎
CO-1 MVIS 405/ER	2504331	PN 10	C	☎
CO-1 MVIS 406/ER	2504176	PN 10	C	**2 876.–**
CO-1 MVIS 406/ER	2504332	PN 16	C	☎
CO-1 MVIS 407/ER	2504177	PN 10	C	☎
CO-1 MVIS 407/ER	2504333	PN 16	C	☎
CO-1 MVIS 408/ER	2504178	PN 10	C	☎
CO-1 MVIS 408/ER	2504334	PN 16	C	☎
CO-1 MVIS 409/ER	2504335	PN 16	C	☎
CO-1 MVIS 410/ER	2504179	PN 16	C	☎

Ценова група: PG6

Wilo-Economy CO-1 MVIS.../ER				
Модел	**Кат. №**	**Номинално налягане**		
		bar		евро
CO-1 MVIS 802/ER	2504180	PN 6	C	**2 836.–**
CO-1 MVIS 802/ER	2504336	PN 10	C	**2 835.–**
CO-1 MVIS 803/ER	2504181	PN 6	C	**2 876.–**
CO-1 MVIS 803/ER	2504337	PN 10	C	☎
CO-1 MVIS 804/ER	2504182	PN 6	C	**2 899.–**

🚚 = срок на доставка, L = стока на склад, C = около 2 седмици, K = около 4 седмици, A = при запитване, ☎ = цена при запитване
Производителят си запазва правото на техн. изменения – цените са без ДДС. В сила – валидни са Общите условия за доставка. (виж www.wilo.bg) – Валидни от 01.01.2018 г.

Ценова група: PG6

Wilo-Economy CO-1 MVIS.../ER				
Модел	**Кат. №**	**Номинално налягане**		
		bar	🚚	евро
CO-1 MVIS 804/ER	2504338	PN 10	C	☎
CO-1 MVIS 805/ER	2504183	PN 6	C	**3 031.–**
CO-1 MVIS 805/ER	2504339	PN 10	C	☎

Доплащания		
Модел	**Описание**	
		евро
Защита от работа на сухо (WMS)	За директно присъединяване, монтирана в смукателния тръбопровод и свързана с кабели към пускателя.	☎

🚚 = срок на доставка, L = стока на склад, C = около 2 седмици, K = около 4 седмици, A = при запитване, ☎ = цена при запитване
Производителят си запазва правото на техн. изменения – цените са без ДДС. В сила – валидни са Общите условия за доставка. (виж www.wilo.bg) – Валидни от 01.01.2018 г.

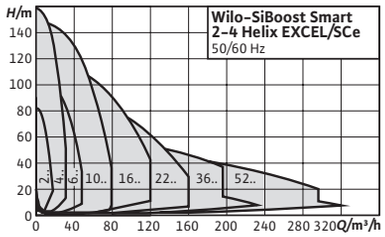

Окомплектовка	Стр.
За системи за повишаване на налягането	367
Сборна цена за пускане в експлоатация и контрол на функционалността	

Промяна на серията

HED HIGH EFFICIENCY DRIVE **IE5**

Wilo-SiBoost Smart Helix EXCEL

Конструкция
Високоефективна, готова за присъединяване водоснабдителна система (нормално засмукваща) с 2 до 4 паралелно свързани, вертикално разположени центробежни помпи за високо налягане от неръждаема стомана от серията Helix EXCEL, при което всяка помпа разполага с вграден високоефективен честотен преобразувател с въздушно охлаждане и мотор EC, включително Smart Controller SCe. Арматури и сензорите са защитени с цел сигурна и надеждна инсталация

Приложение
- Напълно автоматично водоснабдяване и повишаване на налягането в системи за жилищни, офисни и административни сгради, хотели, болници, магазини, както и в индустриални системи
- Изпомпване на питейна вода и производствена вода, вода за охлаждане, вода за пожарогасене (без вода за пожарогасителни системи съгласно DIN 14462 и в съгласие с местните органи за противопожарна охрана) или вода за други технически цели, която не разяжда използваните материали нито по химичен, нито по механичен начин и която не съдържа абразивни или дълговлакнести частици.

Ел. захранване
3~380/400/460 V, 50/60 Hz

Особености/Предимства при използване
- Здрава система с центробежни помпи за високо налягане от неръждаема стомана от серията Helix EXCEL с вграден честотен преобразувател от 25 Hz до максимум 60 Hz
- Високоефективен мотор EC (клас на енергийна ефективност IE5 съгл. IEC 60034-30-2)
- Цялостна система, оптимизирана по отношение на загубите на налягане, с високоефективна помпена хидравлика
- Вградена защита от работа на сухо с автоматично изключване посредством електрониката за регулиране на мотора
- Максимално високо качество на регулиране благодарение на използваното табло за управление SCe, с течнокристален дисплей, лесна навигация и настройки посредством въртящ се бутон

Комплект на доставката
- Фабрично сглобена, готова за присъединяване, система за повишаване на налягането, тествана за функционалност и херметичност
- Опаковка
- Инструкция за монтаж и експлоатация

Опции
Други присъединявания към мрежата по запитване

Ценова група: PG6

Wilo-SiBoost Smart Helix EXCEL ..., PN 16									
Вид	**Кат. №** 2 Помпи			**Кат. №** 3 Помпи			**Кат. №** 4 Помпи		
			евро			евро			евро
Helix EXCEL 208	2542651	K		2542652	K		2542653	K	
Helix EXCEL 405	2537631	K	**10 949.–**	2537634	K		2537637	K	
Helix EXCEL 410	2537632	K	**11 079.–**	2537635	K		2537638	K	
Helix EXCEL 414	2537633	K	**11 438.–**	2537636	K		2537639	K	
Helix EXCEL 603	2537640	K		2537644	K	**14 905.–**	2537648	K	
Helix EXCEL 606	2537641	K	**10 913.–**	2537645	K		2537649	K	
Helix EXCEL 609	2537642	K		2537646	K		2537650	K	
Helix EXCEL 611	2537643	K		2537647	K		2537651	K	
Helix EXCEL 1002	2536381	K		2536387	K		2536393	K	
Helix EXCEL 1004	2536382	K		2536388	K	**15 275.–**	2536394	K	
Helix EXCEL 1005	2536383	K	**11 235.–**	2536389	K	**15 473.–**	2536395	K	**19 950.–**
Helix EXCEL 1007	2536384	K		2536390	K		2536396	K	**22 651.–**
Helix EXCEL 1009	2536385	K	**13 481.–**	2536391	K	**18 438.–**	2536397	K	
Helix EXCEL 1010	2536386	K		2536392	K		2536398	K	
Helix EXCEL 1602	2536399	K		2541596	K		2541602	K	
Helix EXCEL 1603	2536400	K		2541597	K		2541603	K	
Helix EXCEL 1604	2536401	K	**12 772.–**	2541598	K		2541604	K	
Helix EXCEL 1605	2536402	K		2541599	K		2541605	K	
Helix EXCEL 1606	2536403	K		2541600	K	**20 740.–**	2541606	K	
Helix EXCEL 1607	2536404	K		2541601	K		2541607	K	
Helix EXCEL 2201	2542588	K		2542594	K		2542600	K	
Helix EXCEL 2202	2542589	K		2542595	K		2542601	K	
Helix EXCEL 2203-4.2	2542590	K		2542596	K		2542602	K	
Helix EXCEL 2203-5.5	2542591	K		2542597	K		2542603	K	
Helix EXCEL 2203-6.5	2542592	K		2542598	K		2542604	K	
Helix EXCEL 2204	2542593	K		2542599	K		2542605	K	
Helix EXCEL 3601	2542606	K		2542610	K	**22 730.–**	2542614	K	
Helix EXCEL 3602/2	2542646	K		2542647	K		2542648	K	
Helix EXCEL 3602-5.5	2542608	K		2542612	K		2542616	K	
Helix EXCEL 3602-7.5	2542609	K		2542613	K		2542617	K	
Helix EXCEL 5201	2542618	K		2542621	K		2542624	K	
Helix EXCEL 5202/1	2542619	K		2542622	K		2542625	K	
Helix EXCEL 5202	2542620	K		2542623	K		2542626	K	

= срок на доставка, L = стока на склад, C = около 2 седмици, K = около 4 седмици, A = при запитване, = цена при запитване
Производителят си запазва правото на техн. изменения – цените са без ДДС. В сила – валидни са Общите условия за доставка. (виж www.wilo.bg) – Валидни от 01.01.2018 г.

Доплащания		
Модел	**Описание**	
		евро
Защита от работа на сухо (WMS)	За директно присъединяване, монтирана в смукателния тръбопровод и свързана с кабели към пускателя.	☎

Доплащания		
Модел	**Описание**	
		евро
Защита от работа на сухо (WMS)	За директно присъединяване, монтирана в смукателния тръбопровод и свързана с кабели към пускателя.	☎
Релеен изходен модул за извеждане на единични сигнали за работа и повреда за помпи 1 до 4, честотен преобразувател и сигнал за недостиг на вода	Сигнална платка	☎
Прекъсвач H-0-A (Ръчен-Нула-Автоматичен) (за всяка помпа)	Хардуерен прекъсвач за избор на помпените режими „Hand“ („Ръчен“ - аварien/тестов режим на мрежата; има защита на мотора), „0“ (помпата е изключена – не е възможно включване от системата за управление) и „Auto“ („Автоматичен“ - разрешена е работа на помпата в автоматичен режим). Фабрично монтиран и окабелен	☎

🚚 = срок на доставка, L = стока на склад, C = около 2 седмици, K = около 4 седмици, A = при запитване, ☎ = цена при запитване
Производителят си запазва правото на техн. изменения – цените са без ДДС. В сила – валидни са Общите условия за доставка. (виж www.wilo.bg) – Валидни от 01.01.2018 г.

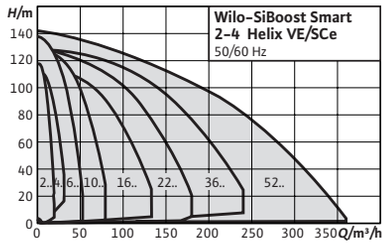

Окомплектовка	Стр.
За системи за повишаване на налягането	367
Сборна цена за пускане в експлоатация и контрол на функционалността	

Разширение на серията

IE4

Wilo-SiBoost Smart Helix VE

Конструкция
Високоефективна, готова за присъединяване водоснабдителна система (нормално засмукваща) с 2 до 4 паралелно включени, вертикално разположени центробежни помпи за високо налягане от неръждаема стомана със сух ротор от серията Helix VE, при което всяка помпа разполага с вграден честотен преобразувател с въздушно охлаждане, включително Smart Controller SCe

Приложение
- Напълно автоматично водоснабдяване и повишаване на налягането в системи за жилищни, офисни и административни сгради, хотели, болници, магазини, както и в индустриални системи
- Изпомпване на питейна вода и производствена вода, вода за охлаждане, вода за пожарогасене (без вода за пожарогасителни системи съгласно DIN 14462 и в съгласие с местните органи за противопожарна охрана) или вода за други технически цели, която не разяжда използваните материали нито по химичен, нито по механичен начин и която не съдържа абразивни или дълговлакнести частици.

Ел. захранване
3~380/400/460 V, 50/60 Hz

Особености/Предимства при използване
- Стабилна система с центробежни помпи за високо налягане от неръждаема стомана от серията Helix VE с вграден честотен преобразувател
- Извънредно голям диапазон на честотно регулиране от 25 Hz до 60 Hz максимум
- Цялостна система, оптимизирана по отношение на загубите на налягане
- Вградена защита от работа на сухо с автоматично изключване посредством електрониката за регулиране на мотора
- Максимално високо качество на регулиране благодарение на използваното табло за управление SCe, с течнокристален дисплей, лесна навигация и настройки посредством въртящ се бутон

Комплект на доставката
- Фабрично сглобена, готова за присъединяване, система за повишаване на налягането, тествана за функционалност и херметичност
- Опаковка
- Инструкция за монтаж и експлоатация

Опции
Други присъединявания към мрежата по запитване

Ценова група: PG6

Wilo-SiBoost Smart Helix VE, PN 16

Вид	Кат. № 2 Помпи		евро	Кат. № 3 Помпи		евро	Кат. № 4 Помпи		евро
Helix VE 204	2541584	K	**6 946.–**	2541588	K	**9 544.–**	2541592	K	☎
Helix VE 206	2541585	K	**7 184.–**	2541589	K	**9 901.–**	2541593	K	☎
Helix VE 208	2541586	K	**7 317.–**	2541590	K	**10 333.–**	2541594	K	**12 911.–**
Helix VE 211	2541587	K	**7 548.–**	2541591	K	☎	2541595	K	☎
Helix VE 403	2537330	K	**6 603.–**	2537338	K	**9 028.–**	2537346	K	☎
Helix VE 404	2537358	K	**6 869.–**	2537359	K	**9 421.–**	2537360	K	☎
Helix VE 405	2537620	K	**6 852.–**	2537622	K	**9 399.–**	2537624	K	☎
Helix VE 407	2537331	K	**7 328.–**	2537339	K	**10 116.–**	2537347	K	**12 655.–**
Helix VE 410	2537621	K	**7 416.–**	2537623	K	**10 242.–**	2537625	K	**13 142.–**
Helix VE 602	2537332	K	**6 709.–**	2537340	K	☎	2537348	K	☎
Helix VE 603	2536372	K	**6 851.–**	2536375	K	**9 475.–**	2536378	K	☎
Helix VE 604	2537333	K	**7 128.–**	2537341	K	**9 869.–**	2537349	K	☎
Helix VE 606	2536373	K	**7 390.–**	2536376	K	**10 283.–**	2536379	K	**13 110.–**
Helix VE 608	2537334	K	**7 961.–**	2537342	K	**11 042.–**	2537350	K	**14 048.–**
Helix VE 611	2536374	K	**8 540.–**	2536377	K	**11 748.–**	2536380	K	**14 942.–**
Helix VE 1002	2536345	K	**7 014.–**	2536349	K	☎	2536353	K	☎
Helix VE 1003	2537335	K	**7 300.–**	2537343	K	**10 087.–**	2537351	K	☎
Helix VE 1004	2536346	K	**7 471.–**	2536350	K	**10 395.–**	2536354	K	**13 239.–**
Helix VE 1005	2537336	K	**7 995.–**	2537344	K	**11 057.–**	2537352	K	**14 118.–**
Helix VE 1006	2536347	K	**8 313.–**	2536351	K	**11 584.–**	2536355	K	**14 816.–**
Helix VE 1009	2536348	K	**11 419.–**	2536352	K	**15 959.–**	2536356	K	**20 778.–**
Helix VE 1602	2536333	K	**7 647.–**	2536337	K	**10 958.–**	2536341	K	☎
Helix VE 1603/3kW	2537337	K	**7 975.–**	2537345	K	**11 437.–**	2537353	K	**14 545.–**
Helix VE 1603/4kW	2536334	K	**8 241.–**	2536338	K	**12 559.–**	2536342	K	**15 074.–**
Helix VE 1605	2536335	K	**11 095.–**	2536339	K	**16 013.–**	2536343	K	**20 597.–**
Helix VE 1606	2536336	K	**11 410.–**	2536340	K	**16 488.–**	2536344	K	**21 212.–**
Helix VE 2202-3	2540937	K	☎	2540938	K	☎	2540939	K	☎
Helix VE 2202-4	2540901	K	**10 989.–**	2540905	K	**15 614.–**	2540909	K	**20 431.–**
Helix VE 2203	2540902	K	**13 498.–**	2540906	K	**19 460.–**	2540910	K	**25 826.–**
Helix VE 2204	2540903	K	**13 922.–**	2540907	K	**20 294.–**	2540911	K	**26 659.–**
Helix VE 2205	2540904	K	**20 689.–**	2540908	K	**30 583.–**	2540912	K	☎
Helix VE 3602-5.5	2540913	K	**15 351.–**	2540917	K	**21 800.–**	2540921	K	☎
Helix VE 3602-7.5	2540914	K	**15 577.–**	2540918	K	**22 140.–**	2540922	K	**29 239.–**
Helix VE 3604	2540915	K	**22 682.–**	2540919	K	**32 907.–**	2540923	K	**43 378.–**
Helix VE 3605	2540916	K	**23 867.–**	2540920	K	**35 006.–**	2540924	K	**45 805.–**
Helix VE 5202	2540925	K	**16 651.–**	2540929	K	**24 685.–**	2540933	K	☎
Helix VE 5203	2540926	K	☎	2540930	K	**33 895.–**	2540934	K	**45 203.–**
Helix VE 5204	2540927	K	**24 829.–**	2540931	K	**36 091.–**	2540935	K	**48 792.–**
Helix VE 5205	2540928	K	**26 253.–**	2540932	K	**38 401.–**	2540936	K	**52 053.–**

Доплащания

Модел	Описание	евро
Защита от работа на сухо (WMS)	За директно присъединяване, монтирана в смукателния тръбопровод и свързана с кабели към пускателя.	☎

🚚 = срок на доставка, L = стока на склад, C = около 2 седмици, K = около 4 седмици, A = при запитване, ☎ = цена при запитване
Производителят си запазва правото на техн. изменения – цените са без ДДС. В сила – валидни са Общите условия за доставка. (виж www.wilo.bg) – Валидни от 01.01.2018 г.

Доплащания		
Модел	**Описание**	
		евро
Защита от работа на сухо (WMS)	За директно присъединяване, монтирана в смукателния тръбопровод и свързана с кабели към пускателя.	☎
Релеен изходен модул за извеждане на единични сигнали за работа и повреда за помпи 1 до 4, честотен преобразувател и сигнал за недостиг на вода	Сигнална платка	☎
Прекъсвач H-0-A (Ръчен-Нула-Автоматичен) (за всяка помпа)	Хардуерен прекъсвач за избор на помпените режими „Hand“ („Ръчен“ – авариен/тестов режим на мрежата; има защита на мотора), „0“ (помпата е изключена – не е възможно включване от системата за управление) и „Auto“ („Автоматичен“ – разрешена е работа на помпата в автоматичен режим). Фабрично монтиран и окабелен	☎

🚚 = срок на доставка, L = стока на склад, C = около 2 седмици, K = около 4 седмици, A = при запитване, ☎ = цена при запитване
Производителят си запазва правото на техн. изменения – цените са без ДДС. В сила – валидни са Общите условия за доставка. (виж www.wilo.bg) – Валидни от 01.01.2018 г.

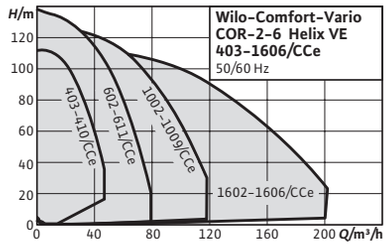

Окомплектовка	Стр.
За системи за повишаване на налягането	365
Сборна цена за пускане в експлоатация и контрол на функционалността	

IE4

Wilo-Comfort COR Helix VE.../CCe

Конструкция
Високоефективна, готова за присъединяване водоснабдителна система (нормално засмукваща) с 2 до 6 паралелно включени, вертикално разположени центробежни помпи за високо налягане от неръждаема стомана със сух ротор от серията Helix VE, при което всяка помпа разполага с вграден честотен преобразувател с въздушно охлаждане, включително Comfort Controller CCe

Приложение
- Напълно автоматично водоснабдяване и повишаване на налягането в системи за жилищни, офисни и административни сгради, хотели, болници, магазини, както и в индустриални системи
- Изпомпване на питейна вода и производствена вода, вода за охлаждане, вода за пожарогасене (без вода за пожарогасителни системи съгласно DIN 14462 и в съгласие с местните органи за противопожарна охрана) или вода за други технически цели, която не разяжда използваните материали нито по химичен, нито по механичен начин и която не съдържа абразивни или дълговлакнести частици.

Ел. захранване
3~380/400/460 V, 50/60 Hz

Особености/Предимства при използване
- Здрава система с центробежни помпи за високо налягане от неръждаема стомана Helix VE с вградени честотни преобразуватели, регулируеми от 25 Hz до 60 Hz
- Високоефективна помпена хидравлика
- Цялостна система, оптимизирана по отношение на загубите на налягане
- Вградена защита от работа на сухо с автоматично изключване посредством електрониката за регулиране на мотора
- Максимално качество на регулиране благодарение на таблото за управление CCe, с разширени функции, микрокомпютърно управление и сензорен дисплей

Комплект на доставката
- Фабрично сглобена, готова за присъединяване, система за повишаване на налягането, тествана за функционалност и херметичност
- Опаковка
- Инструкция за монтаж и експлоатация
- Транспортни халки за самостоятелен монтаж

Забележка
Повече информация за тези серии ще намерите в онлайн каталога (www.wilo.de), както и при запитване.

Ценова група: PG6

Wilo Comfort-Vario COR Helix VE.../CCe, PN 16									
Вид	Кат. № 2 Помпи			Кат. № 3 Помпи			Кат. № 4 Помпи		
			евро			евро			евро
Helix VE 403/K/CCe	2539314	K	9 175.–	2539323	K		2539332	K	
Helix VE 404/K/CCe	2539315	K	9 340.–	2539324	K		2539333	K	
Helix VE 405/K/CCe	2537610	K		2537612	K		2537614	K	
Helix VE 407/K/CCe	2539316	K	9 742.–	2539325	K		2539334	K	
Helix VE 410/K/CCe	2537611	K		2537613	K		2537615	K	
Helix VE 602/K/CCe	2539317	K		2539326	K		2539335	K	
Helix VE 603/K/CCe	2536357	K		2536360	K		2536363	K	
Helix VE 604/K/CCe	2539318	K		2539327	K		2539336	K	
Helix VE 606/K/CCe	2536358	K		2536361	K	13 482.–	2536364	K	
Helix VE 608/K/CCe	2539319	K	10 431.–	2539328	K		2539337	K	
Helix VE 611/K/CCe	2536359	K	11 353.–	2536362	K		2536365	K	
Helix VE 1002/K/CCe	2535967	K		2535971	K		2535975	K	
Helix VE 1003/K/CCe	2539320	K	10 039.–	2539329	K		2539338	K	
Helix VE 1004/K/CCe	2535968	K	10 197.–	2535972	K	13 431.–	2535976	K	
Helix VE 1005/K/CCe	2539321	K		2539330	K		2539339	K	
Helix VE 1006/K/CCe	2535969	K	10 855.–	2535973	K		2535977	K	
Helix VE 1009/K/CCe	2535970	K		2535974	K	19 329.–	2535978	K	24 744.–
Helix VE 1602/K/CCe	2532327	K	10 191.–	2532332	K		2532337	K	
Helix VE 1603/K-3kw/CCe	2539322	K	10 817.–	2539331	K		2539340	K	
Helix VE 1603/K/CCe	2532328	K	10 946.–	2532333	K		2532338	K	18 722.–
Helix VE 1605/K/CCe	2532329	K	13 842.–	2532334	K	19 494.–	2532339	K	
Helix VE 1606/K/CCe	2532330	K		2532335	K	19 952.–	2532340	K	

Ценова група: PG6

Wilo Comfort-Vario COR Helix VE.../CCe, PN 16						
Вид	Кат. № 5 Помпи			Кат. № 6 Помпи		
			евро			евро
Helix VE 403/K/CCe	2539341	K	18 448.–	2539350	K	
Helix VE 404/K/CCe	2539342	K		2539351	K	
Helix VE 405/K/CCe	2537616	K		2537618	K	
Helix VE 407/K/CCe	2539343	K		2539352	K	
Helix VE 410/K/CCe	2537617	K		2537619	K	
Helix VE 602/K/CCe	2539344	K		2539353	K	
Helix VE 603/K/CCe	2536366	K		2536369	K	
Helix VE 604/K/CCe	2539345	K		2539354	K	
Helix VE 606/K/CCe	2536367	K	20 630.–	2536370	K	
Helix VE 608/K/CCe	2539346	K		2539355	K	
Helix VE 611/K/CCe	2536368	K		2536371	K	
Helix VE 1002/K/CCe	2535979	K		2535983	K	
Helix VE 1003/K/CCe	2539347	K		2539356	K	
Helix VE 1004/K/CCe	2535980	K		2535984	K	
Helix VE 1005/K/CCe	2539348	K		2539357	K	
Helix VE 1006/K/CCe	2535981	K	23 559.–	2535985	K	
Helix VE 1009/K/CCe	2535982	K		2535986	K	
Helix VE 1602/K/CCe	2532342	K		2532347	K	

= срок на доставка, L = стока на склад, C = около 2 седмици, K = около 4 седмици, A = при запитване, = цена при запитване
Производителят си запазва правото на техн. изменения – цените са без ДДС. В сила – валидни са Общите условия за доставка. (виж www.wilo.bg) – Валидни от 01.01.2018 г.

Ценова група: PG6

Wilo Comfort-Vario COR Helix VE.../CCe, PN 16						
Вид	**Кат. №** 5 Помпи			**Кат. №** 6 Помпи		
			евро			евро
Helix VE 1603/K-3kw/CCe	2539349	K		2539358	K	
Helix VE 1603/K/CCe	2532343	K	**23 688.–**	2532348	K	

Доплащания		
Модел	**Описание**	
		евро
Защита от работа на сухо (WMS)	За директно присъединяване, монтирана в смукателния тръбопровод и свързана с кабели към пускателя.	

Водоснабдяване

= срок на доставка, L = стока на склад, C = около 2 седмици, K = около 4 седмици, A = при запитване, = цена при запитване
Производителят си запазва правото на техн. изменения – цените са без ДДС. В сила – валидни са Общите условия за доставка. (виж www.wilo.bg) – Валидни от 01.01.2018 г.

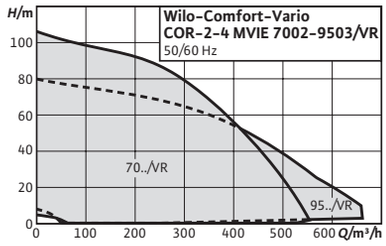

Окомплектовка	Стр.
За системи за повишаване на налягането	365
Сборна цена за пускане в експлоатация и контрол на функционалността	

Wilo-Comfort-Vario COR MVIE.../VR

Конструкция
Система за повишаване на налягането с 2 до 4 паралелно свързани, нормално засмукващи центробежни помпи за високо налягане от неръждаема стомана с мотори с управление на оборотите и регулатор Vario VR

Приложение
- Напълно автоматично водоснабдяване и повишаване на налягането в системи за жилищни, офисни и административни сгради, хотели, болници, магазини, както и в индустриални системи
- Изпомпване на питейна вода и производствена вода, вода за охлаждане, вода за пожарогасене (без вода за пожарогасителни системи съгласно DIN 14462 и в съгласие с местните органи за противопожарна охрана) или вода за други технически цели, която не разяжда използваните материали нито по химичен, нито по механичен начин и която не съдържа абразивни или дълговлакнести частици.

Ел. захранване
3~400 V, 50/60 Hz

Комплект на доставката
- Фабрично сглобена, готова за присъединяване система за повишаване на налягането, тествана за функционалност и херметичност
- Опаковка
- Инструкция за монтаж и експлоатация

Особености/Предимства при използване
- Здрава и надеждна система благодарение на центробежните помпи за високо налягане от неръждаема стомана от серията MVIE с вградени честотни преобразуватели с въздушно охлаждане
- Голям диапазон на честотното управление
- Вградена защита от работа на сухо с автоматично изключване при недостиг на вода посредством широкия спектър характеристики на електрониката, регулираща мотора

Забележка
Повече информация за тези серии ще намерите в онлайн каталога (www.wilo.de), както и при запитване.

Опции
Други присъединявания към мрежата по запитване

Ценова група: PG6

Wilo Comfort Vario COR MVIE .../VR, PN 10, 3~400 V

Вид	Кат. № 2 Помпи			Кат. № 3 Помпи			Кат. № 4 Помпи		
			евро			евро			евро
MVIE 7002/VR	2528957	K		2528961	K		2528965	K	**56 418.–**
MVIE 7003/1/VR	2528958	K		2528962	K		2528966	K	
MVIE 7004/2/VR	2528959	K		2528963	K		2528967	K	
MVIE 7004/VR	2528960	K	**36 533.–**	2528964	K	**53 687.–**	2528968	K	
MVIE 9501/VR	2528973	K	**28 495.–**	2528977	K		2528981	K	
MVIE 9502/1/VR	2528974	K		2528978	K		2528982	K	
MVIE 9502/VR	2528975	K	**31 868.–**	2528979	K		2528983	K	
MVIE 9503/2/VR	2528976	K		2528980	K		2528984	K	

Ценова група: PG6

Wilo Comfort Vario COR MVIE .../VR, PN 10, 1~230 V

Вид	Кат. № 2 Помпи			Кат. № 3 Помпи			Кат. № 4 Помпи		
			евро			евро			евро
MVIE 204EM/VR	2516580	K		2516582	K		2516584	K	
MVIE 403EM/VR	2516581	K	**7 411.–**	2516583	K		2516585	K	

Доплащания

Модел	Описание	Кат. №		Ценова група	
					евро
Защита от работа на сухо (WMS)	За директно присъединяване, монтирана в смукателния тръбопровод и свързана с кабели към пускателя.	–	A	–	
Платка EBM/ESM VR 1–4/WM	Сигнална платка	2022277	L	PG14	**155.–**

= срок на доставка, L = стока на склад, C = около 2 седмици, K = около 4 седмици, A = при запитване, = цена при запитване
Производителят си запазва правото на техн. изменения – цените са без ДДС. В сила – валидни са Общите условия за доставка. (виж www.wilo.bg) – Валидни от 01.01.2018 г.

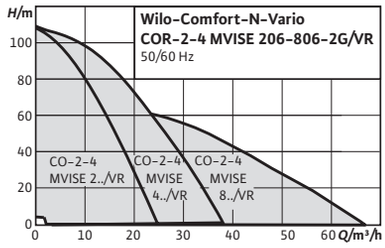

Окомплектовка	Стр.
За системи за повишаване на налягането	365
Сборна цена за пускане в експлоатация и контрол на функционалността	

Wilo-Comfort-N-Vario COR MVISE.../VR

Конструкция
Система за повишаване на налягането с 2 до 4 паралелно включени, нормалнозасмукващи центробежни помпи за високо налягане от неръждаема стомана с мотори с мокър ротор и регулирани обороти

Приложение
- Напълно автоматично водоснабдяване и повишаване на налягането в системи за жилищни, офисни и административни сгради, хотели, болници, магазини, както и в индустриални системи
- Изпомпване на питейна вода и производствена вода, вода за охлаждане, вода за пожарогасене (без вода за пожарогасителни системи съгласно DIN 14462 и в съгласие с местните органи за противопожарна охрана) или вода за други технически цели, която не разяжда използваните материали нито по химичен, нито по механичен начин и която не съдържа абразивни или дълговлакнести частици.

Ел. захранване
3~400 V, 50 Hz

Особености/Предимства при използване
- Почти безшумна система благодарение на 2-4 паралелно свързани центробежни помпи за високо налягане с мокър ротор от неръждаема стомана, с вграден честотен преобразувател с водно охлаждане
- До 20 dB[A] по-тиха, отколкото традиционните системи със сравнима хидравлична мощност
- Ширина на честотната лента на преобразувателя от 20 до 50 Hz
- Надеждна при експлоатация благодарение на помпите MVISE с вградена защита от работа на сухо и автоматично изключване

Комплект на доставката
- Фабрично сглобена, готова за присъединяване система за повишаване на налягането, тествана за функционалност и херметичност
- Опаковка
- Инструкция за монтаж и експлоатация

Опции
Други присъединявания към мрежата по запитване

Ценова група: PG6

Wilo-Comfort-N-Vario COR MVISE.../VR, PN 16

Вид	Кат. № 2 Помпи			Кат. № 3 Помпи			Кат. № 4 Помпи		
			евро			евро			евро
MVISE 206/VR	2526725	C	**7 068.–**	2526732	K		2526739	K	**13 414.–**
MVISE 210/VR	2526726	C	**7 418.–**	2526733	K	**10 914.–**	2526740	K	**14 115.–**
MVISE 404/VR	2526727	C	**6 825.–**	2526734	K	**9 614.–**	2526741	K	**12 741.–**
MVISE 406/VR	2526728	C	**7 072.–**	2526735	K	**10 405.–**	2526742	K	**12 917.–**
MVISE 410/VR	2526729	C	**7 427.–**	2526736	K	**10 519.–**	2526743	K	
MVISE 803/VR	2526730	C	**7 163.–**	2526737	K	**10 125.–**	2526744	K	
MVISE 806/VR	2526731	C	**7 647.–**	2526738	K	**10 761.–**	2526745	K	**14 043.–**

Доплащания

Модел	Описание	Кат. №		Ценова група	
					евро
Защита от работа на сухо (WMS)	За директно присъединяване, монтирана в смукателния тръбопровод и свързана с кабели към пускателя.	–	A	–	
Платка EBM/ESM VR 1-4/WM	Сигнална платка	2022277	L	PG14	**155.–**

= срок на доставка, L = стока на склад, C = около 2 седмици, K = около 4 седмици, A = при запитване, = цена при запитване
Производителят си запазва правото на техн. изменения – цените са без ДДС. В сила – валидни са Общите условия за доставка. (виж www.wilo.bg) – Валидни от 01.01.2018 г.

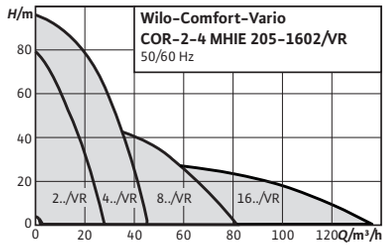

Окомплектовка	Стр.
За системи за повишаване на налягането	365
Сборна цена за пускане в експлоатация и контрол на функционалността	

Wilo-Comfort-Vario COR MHIE.../VR

Конструкция
Система за повишаване на налягането с 2 до 4 паралелно включени, нормалнозасмукващи центробежни помпи за високо налягане от неръждаема стомана с мотор с регулирани обороти

Приложение
- Напълно автоматично водоснабдяване и повишаване на налягането в системи за жилищни, офисни и административни сгради, хотели, болници, магазини, както и в индустриални системи
- Изпомпване на питейна вода и производствена вода, вода за охлаждане, вода за пожарогасене (без вода за пожарогасителни системи съгласно DIN 14462 и в съгласие с местните органи за противопожарна охрана) или вода за други технически цели, която не разяжда използваните материали нито по химичен, нито по механичен начин и която не съдържа абразивни или дълговлакнести частици.

Ел. захранване
3~400 V, 50/60 Hz

Комплект на доставката
- Фабрично сглобена, готова за присъединяване система за повишаване на налягането, тествана за функционалност и херметичност
- Опаковка
- Инструкция за монтаж и експлоатация

Особености/Предимства при използване
- Компактна система с отлично съотношение цена - мощност благодарение на центробежните помпи за високо налягане от неръждаема стомана от серията MHIE с вградени честотни преобразуватели с въздушно охлаждане
- Голям диапазон на честотното управление
- Вградена пълна защита на мотора с термодатчик (PTC)
- Вградена защита от работа на сухо с автоматично изключване при недостиг на вода посредством електрониката за регулиране на мотора

Опции
Други присъединявания към мрежата по запитване

Ценова група: PG6

Wilo-Comfort-Vario COR MHIE.../VR, PN 10, 3~400 V									
Вид	**Кат. №** 2 Помпи			**Кат. №** 3 Помпи			**Кат. №** 4 Помпи		
			евро			евро			евро
MHIE 205/VR	2523158	C	**6 499.–**	2523163	K	**8 924.–**	2523168	K	**11 383.–**
MHIE 403/VR	2523159	C	**6 453.–**	2523164	K	**8 796.–**	2523169	K	**11 254.–**
MHIE 406/VR	2523160	C	**6 904.–**	2523165	K	**9 531.–**	2523170	K	**12 587.–**
MHIE 803/VR	2523161	C	**7 131.–**	2523166	K	**9 876.–**	2523171	K	**12 614.–**
MHIE 1602/VR	2523162	C	**7 331.–**	2523167	K	**10 892.–**	2523172	K	

Ценова група: PG6

Wilo-Comfort-Vario COR MHIE.../VR, PN 10, 1~230 V									
Вид	**Кат. №** 2 Помпи			**Кат. №** 3 Помпи			**Кат. №** 4 Помпи		
			евро			евро			евро
MHIE 205EM/VR	2516574	C	**7 444.–**	2516576	K		2516578	K	
MHIE 403EM/VR	2516575	C	**7 356.–**	2516577	K	**10 221.–**	2516579	K	

Доплащания					
Модел	**Описание**	**Кат. №**		**Ценова група**	
					евро
Защита от работа на сухо (WMS)	За директно присъединяване, монтирана в смукателния тръбопровод и свързана с кабели към пускателя.	–	A	–	
Платка EBM/ESM VR 1-4/WM	Сигнална платка	2022277	L	PG14	**155.–**

= срок на доставка, L = стока на склад, C = около 2 седмици, K = около 4 седмици, A = при запитване, = цена при запитване
Производителят си запазва правото на техн. изменения – цените са без ДДС. В сила – валидни са Общите условия за доставка. (виж www.wilo.bg) – Валидни от 01.01.2018 г.

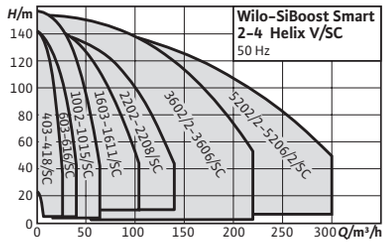

Окомплектовка	Стр.
За системи за повишаване на налягането	367
Сборна цена за пускане в експлоатация и контрол на функционалността	

Промяна на серията

Wilo-SiBoost Smart (FC) Helix V

Конструкция
Високоефективна, заводски сглобена водоснабдителна система (нормално засмукваща) с 2 до 4 паралелно включени, вертикално разположени центробежни помпи за високо налягане от неръждаема стомана със сух ротор от серията Helix V, вкл. контролер Smart Controller SC (предлага се със и без честотен преобразувател FC)

Приложение
- Напълно автоматично водоснабдяване и повишаване на налягането в системи за жилищни, офисни и административни сгради, хотели, болници, магазини, както и в индустриални системи
- Изпомпване на питейна вода и производствена вода, вода за охлаждане, вода за пожарогасене (без вода за пожарогасителни системи съгласно DIN 14462 и в съгласие с местните органи за противопожарна охрана) или вода за други технически цели, която не разяжда използваните материали нито по химичен, нито по механичен начин и която не съдържа абразивни или дълговлакнести частици.

Ел. захранване
3~400 V, 50 Hz

Комплект на доставката
- Фабрично сглобена, готова за присъединяване, система за повишаване на налягането, тествана за функционалност и херметичност
- Опаковка
- Инструкция за монтаж и експлоатация

Особености/Предимства при използване
- Здрава и стабилна система съгласно DIN 1988 (EN 806)
- 2 до 4 паралелно включени, вертикални центробежни помпи за високо налягане от неръждаема стомана от серията Helix V
- Високоефективна помпена хидравлика
- Цялостна система, оптимизирана по отношение на загубите на налягане
- Табло за управление/регулиране SC, с възможности за комуникация за контрол на система, течнокристален дисплей, лесна навигация и настройка посредством въртящ се бутон, без или със честотен преобразувател за безстепенно регулиране на основно натоварената помпа

Опции
Други присъединявания към мрежата по запитване

Ценова група: PG6

Wilo-SiBoost Smart FC Helix V, PN 16 (с честотен преобразувател)

Вид	Кат. № 2 Помпи			Кат. № 3 Помпи			Кат. № 4 Помпи		
			евро			евро			евро
Helix V 403	2537580	K	☎	2537590	K	☎	2537600	K	☎
Helix V 404	2537581	K	☎	2537591	K	☎	2537601	K	☎
Helix V 406	2537582	K	☎	2537592	K	☎	2537602	K	☎
Helix V 407	2537583	K	☎	2537593	K	☎	2537603	K	☎
Helix V 409	2537584	K	**7 438.–**	2537594	K	**9 248.–**	2537604	K	☎
Helix V 410	2537585	K	**7 627.–**	2537595	K	☎	2537605	K	☎
Helix V 412	2537586	K	**7 748.–**	2537596	K	☎	2537606	K	☎
Helix V 414	2537587	K	**8 242.–**	2537597	K	☎	2537607	K	☎
Helix V 416	2537588	K	☎	2537598	K	☎	2537608	K	**12 262.–**
Helix V 418	2537589	K	☎	2537599	K	☎	2537609	K	☎
Helix V 603	2536033	K	☎	2536047	K	☎	2536061	K	☎
Helix V 604	2536034	K	☎	2536048	K	☎	2536062	K	☎
Helix V 605	2536035	K	☎	2536049	K	☎	2536063	K	☎
Helix V 606	2536036	K	☎	2536050	K	☎	2536064	K	☎
Helix V 607	2536037	K	☎	2536051	K	☎	2536065	K	☎
Helix V 608	2536038	K	**7 709.–**	2536052	K	☎	2536066	K	☎
Helix V 609	2536039	K	☎	2536053	K	**10 224.–**	2536067	K	☎
Helix V 610	2536040	K	☎	2536054	K	☎	2536068	K	☎
Helix V 611	2536041	K	**8 413.–**	2536055	K	☎	2536069	K	☎
Helix V 612	2536042	K	**8 651.–**	2536056	K	☎	2536070	K	☎
Helix V 613	2536043	K	☎	2536057	K	☎	2536071	K	☎
Helix V 614	2536044	K	☎	2536058	K	☎	2536072	K	☎
Helix V 615	2536045	K	☎	2536059	K	**11 120.–**	2536073	K	☎
Helix V 616	2536046	K	☎	2536060	K	☎	2536074	K	**13 995.–**
Helix V 1002	2536114	K	☎	2536127	K	☎	2536140	K	☎
Helix V 1003	2536115	K	☎	2536128	K	**9 355.–**	2536141	K	☎
Helix V 1004	2536116	K	**7 701.–**	2536129	K	☎	2536142	K	☎
Helix V 1005	2536117	K	☎	2536130	K	**10 103.–**	2536143	K	☎
Helix V 1006	2536118	K	☎	2536131	K	**10 208.–**	2536144	K	☎
Helix V 1007	2536119	K	**8 466.–**	2536132	K	**10 557.–**	2536145	K	**12 635.–**
Helix V 1008	2536120	K	☎	2536133	K	**10 648.–**	2536146	K	☎
Helix V 1009	2536121	K	**8 900.–**	2536134	K	☎	2536147	K	☎
Helix V 1010	2536122	K	**9 050.–**	2536135	K	☎	2536148	K	**13 750.–**
Helix V 1011	2536123	K	☎	2536136	K	☎	2536149	K	☎
Helix V 1012	2536124	K	**12 924.–**	2536137	K	☎	2536150	K	☎
Helix V 1013	2536125	K	☎	2536138	K	☎	2536151	K	☎
Helix V 1015	2536126	K	**13 273.–**	2536139	K	☎	2536152	K	☎
Helix V 1603	2536180	K	☎	2536189	K	**9 932.–**	2536198	K	☎
Helix V 1604	2536181	K	**8 558.–**	2536190	K	**10 311.–**	2536199	K	**12 866.–**
Helix V 1605	2536182	K	**8 594.–**	2536191	K	**10 854.–**	2536200	K	☎
Helix V 1606	2536183	K	**8 767.–**	2536192	K	**10 947.–**	2536201	K	**13 603.–**
Helix V 1607	2536184	K	**12 643.–**	2536193	K	**15 442.–**	2536202	K	☎
Helix V 1608	2536185	K	**12 722.–**	2536194	K	**15 483.–**	2536203	K	**18 827.–**

🚚 = срок на доставка, L = стока на склад, C = около 2 седмици, K = около 4 седмици, A = при запитване, ☎ = цена при запитване
Производителят си запазва правото на техн. изменения – цените са без ДДС. В сила – валидни са Общите условия за доставка. (виж www.wilo.bg) – Валидни от 01.01.2018 г.

Ценова група: PG6

Wilo-SiBoost Smart FC Helix V, PN 16 (с честотен преобразувател)

Вид	Кат. № 2 Помпи			Кат. № 3 Помпи			Кат. № 4 Помпи		
			евро			евро			евро
Helix V 1609	2536186	K	☎	2536195	K	**18 469.–**	2536204	K	☎
Helix V 1610	2536187	K	**15 020.–**	2536196	K	☎	2536205	K	☎
Helix V 1611	2536188	K	☎	2536197	K	**18 884.–**	2536206	K	☎
Helix V 2202	2540738	K	☎	2540745	K	☎	2540752	K	☎
Helix V 2203	2540739	K	☎	2540746	K	☎	2540753	K	☎
Helix V 2204	2540740	K	☎	2540747	K	**19 717.–**	2540754	K	☎
Helix V 2205	2540741	K	☎	2540748	K	☎	2540755	K	☎
Helix V 2206	2540742	K	☎	2540749	K	**21 499.–**	2540756	K	☎
Helix V 2207	2540743	K	**17 657.–**	2540750	K	**22 869.–**	2540757	K	☎
Helix V 2208	2540744	K	☎	2540751	K	☎	2540758	K	☎
Helix V 3602	2540790	K	**17 070.–**	2540800	K	☎	2540810	K	☎
Helix V 3606/2	2540797	K	☎	2540807	K	☎	2540817	K	☎
Helix V 3602/2	2540789	K	☎	2540799	K	☎	2540809	K	☎
Helix V 3603	2540792	K	**19 074.–**	2540802	K	**24 708.–**	2540812	K	**30 353.–**
Helix V 3603/1	2540791	K	☎	2540801	K	**23 440.–**	2540811	K	**29 605.–**
Helix V 3604	2540794	K	☎	2540804	K	**25 504.–**	2540814	K	☎
Helix V 3604/2	2540793	K	☎	2540803	K	☎	2540813	K	☎
Helix V 3605	2540796	K	☎	2540806	K	☎	2540816	K	☎
Helix V 3605/2	2540795	K	☎	2540805	K	☎	2540815	K	☎
Helix V 3606	2540798	K	☎	2540808	K	**31 663.–**	2540818	K	**38 641.–**
Helix V 5202	2540847	K	☎	2540856	K	☎	2540865	K	☎
Helix V 5202/2	2540846	K	☎	2540855	K	☎	2540864	K	☎
Helix V 5203	2540849	K	**20 454.–**	2540858	K	☎	2540867	K	**34 090.–**
Helix V 5203/2	2540848	K	☎	2540857	K	**27 178.–**	2540866	K	☎
Helix V 5204	2540851	K	☎	2540860	K	☎	2540869	K	☎
Helix V 5204/2	2540850	K	☎	2540859	K	☎	2540868	K	☎

Ценова група: PG6

Wilo-SiBoost Smart Helix V, PN 16 (без честотен преобразувател)

Вид	Кат. № 2 Помпи			Кат. № 3 Помпи			Кат. № 4 Помпи		
			евро			евро			евро
Helix V 403	2537550	K	**5 021.–**	2537560	K	☎	2537570	K	☎
Helix V 404	2537551	K	☎	2537561	K	☎	2537571	K	☎
Helix V 406	2537552	K	**5 122.–**	2537562	K	☎	2537572	K	☎
Helix V 407	2537553	K	**5 210.–**	2537563	K	☎	2537573	K	☎
Helix V 409	2537554	K	**5 253.–**	2537564	K	**6 770.–**	2537574	K	☎
Helix V 410	2537555	K	☎	2537565	K	☎	2537575	K	☎
Helix V 412	2537556	K	**5 541.–**	2537566	K	☎	2537576	K	☎
Helix V 414	2537557	K	☎	2537567	K	☎	2537577	K	☎
Helix V 416	2537558	K	☎	2537568	K	☎	2537578	K	☎
Helix V 418	2537559	K	**5 836.–**	2537569	K	☎	2537579	K	☎
Helix V 603	2535991	K	☎	2536005	K	☎	2536019	K	☎
Helix V 604	2535992	K	**5 129.–**	2536006	K	**6 652.–**	2536020	K	☎
Helix V 605	2535993	K	☎	2536007	K	**6 748.–**	2536021	K	☎

🚚 = срок на доставка, L = стока на склад, C = около 2 седмици, K = около 4 седмици, A = при запитване, ☎ = цена при запитване
Производителят си запазва правото на техн. изменения – цените са без ДДС. В сила – валидни са Общите условия за доставка. (виж www.wilo.bg) – Валидни от 01.01.2018 г.

Ценова група: PG6

Wilo-SiBoost Smart Helix V, PN 16 (без честотен преобразувател)

Вид	Кат. № 2 Помпи			Кат. № 3 Помпи			Кат. № 4 Помпи		
			евро			евро			евро
Helix V 606	2535994	K		2536008	K		2536022	K	**8 295.–**
Helix V 607	2535995	K	**5 442.–**	2536009	K		2536023	K	**8 660.–**
Helix V 608	2535996	K	**5 497.–**	2536010	K		2536024	K	
Helix V 609	2535997	K	**5 643.–**	2536011	K		2536025	K	**9 105.–**
Helix V 610	2535998	K		2536012	K		2536026	K	
Helix V 611	2535999	K		2536013	K		2536027	K	
Helix V 612	2536000	K	**6 047.–**	2536014	K		2536028	K	
Helix V 613	2536001	K		2536015	K		2536029	K	
Helix V 614	2536002	K	**6 172.–**	2536016	K		2536030	K	
Helix V 615	2536003	K		2536017	K		2536031	K	
Helix V 616	2536004	K		2536018	K		2536032	K	
Helix V 1002	2536075	K	**5 239.–**	2536088	K		2536101	K	
Helix V 1003	2536076	K	**5 291.–**	2536089	K		2536102	K	
Helix V 1004	2536077	K	**5 496.–**	2536090	K	**7 119.–**	2536103	K	
Helix V 1005	2536078	K	**5 594.–**	2536091	K	**7 292.–**	2536104	K	
Helix V 1006	2536079	K	**5 638.–**	2536092	K	**7 355.–**	2536105	K	
Helix V 1007	2536080	K	**5 875.–**	2536093	K	**7 710.–**	2536106	K	**9 515.–**
Helix V 1008	2536081	K	**5 932.–**	2536094	K	**7 794.–**	2536107	K	
Helix V 1009	2536082	K	**6 156.–**	2536095	K	**8 146.–**	2536108	K	
Helix V 1010	2536083	K	**6 295.–**	2536096	K		2536109	K	**10 373.–**
Helix V 1011	2536084	K	**6 337.–**	2536097	K	**8 418.–**	2536110	K	
Helix V 1012	2536085	K		2536098	K		2536111	K	
Helix V 1013	2536086	K		2536099	K		2536112	K	
Helix V 1015	2536087	K	**7 721.–**	2536100	K		2536113	K	
Helix V 1603	2536153	K	**5 485.–**	2536162	K	**7 132.–**	2536171	K	
Helix V 1604	2536154	K	**5 683.–**	2536163	K		2536172	K	
Helix V 1605	2536155	K	**5 872.–**	2536164	K	**7 776.–**	2536173	K	**10 307.–**
Helix V 1606	2536156	K	**5 930.–**	2536165	K	**7 862.–**	2536174	K	
Helix V 1607	2536157	K	**7 182.–**	2536166	K	**9 483.–**	2536175	K	
Helix V 1608	2536158	K	**7 241.–**	2536167	K	**9 571.–**	2536176	K	
Helix V 1609	2536159	K	**8 981.–**	2536168	K		2536177	K	
Helix V 1610	2536160	K	**16 185.–**	2536169	K		2536178	K	
Helix V 1611	2536161	K	**16 225.–**	2536170	K	**12 416.–**	2536179	K	
Helix V 2202	2540717	K	**8 193.–**	2540724	K	**11 225.–**	2540731	K	
Helix V 2203	2540718	K		2540725	K		2540732	K	
Helix V 2204	2540719	K	**9 759.–**	2540726	K		2540733	K	**17 244.–**
Helix V 2205	2540720	K	**10 559.–**	2540727	K		2540734	K	
Helix V 2206	2540721	K	**10 884.–**	2540728	K		2540735	K	
Helix V 2207	2540722	K		2540729	K		2540736	K	
Helix V 2208	2540723	K	**11 315.–**	2540730	K		2540737	K	
Helix V 3602/2	2540759	K	**10 237.–**	2540769	K		2540779	K	
Helix V 3602	2540760	K	**11 237.–**	2540770	K		2540780	K	
Helix V 3603/1	2540761	K	**12 237.–**	2540771	K	**16 723.–**	2540781	K	**21 716.–**
Helix V 3603	2540762	K		2540772	K		2540782	K	**22 093.–**

🚚 = срок на доставка, L = стока на склад, C = около 2 седмици, K = около 4 седмици, A = при запитване, ☎ = цена при запитване
Производителят си запазва правото на техн. изменения – цените са без ДДС. В сила – валидни са Общите условия за доставка. (виж www.wilo.bg) – Валидни от 01.01.2018 г.

Ценова група: PG6

Wilo-SiBoost Smart Helix V, PN 16 (без честотен преобразувател)									
Вид	**Кат. №** 2 Помпи			**Кат. №** 3 Помпи			**Кат. №** 4 Помпи		
			евро			евро			евро
Helix V 3604/2	2540763	K	**12 971.–**	2540773	K	☎	2540783	K	☎
Helix V 3604	2540764	K	**12 971.–**	2540774	K	☎	2540784	K	☎
Helix V 3605/2	2540765	K	☎	2540775	K	☎	2540785	K	☎
Helix V 3605	2540766	K	☎	2540776	K	☎	2540786	K	☎
Helix V 3606/2	2540767	K	**16 124.–**	2540777	K	☎	2540787	K	☎
Helix V 3606	2540768	K	☎	2540778	K	☎	2540788	K	**30 996.–**
Helix V 5202/2	2540819	K	☎	2540828	K	☎	2540837	K	☎
Helix V 5202	2540820	K	☎	2540829	K	☎	2540838	K	☎
Helix V 5203/2	2540821	K	☎	2540830	K	☎	2540839	K	☎
Helix V 5203	2540822	K	**13 802.–**	2540831	K	☎	2540840	K	**25 521.–**
Helix V 5204/2	2540823	K	☎	2540832	K	☎	2540841	K	☎

Доплащания		
Модел	**Описание**	
		евро
Защита от работа на сухо (WMS)	За директно присъединяване, монтирана в смукателния тръбопровод и свързана с кабели към пускателя.	☎

🚚 = срок на доставка, L = стока на склад, C = около 2 седмици, K = около 4 седмици, A = при запитване, ☎ = цена при запитване
Производителят си запазва правото на техн. изменения – цените са без ДДС. В сила – валидни са Общите условия за доставка. (виж www.wilo.bg) – Валидни от 01.01.2018 г.

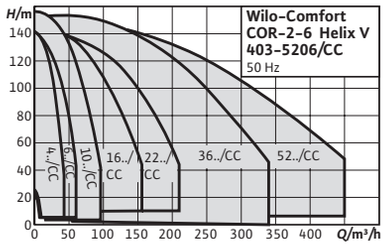

Окомплектовка	Стр.
За системи за повишаване на налягането	367
Сборна цена за пускане в експлоатация и контрол на функционалността	

Промяна на серията

Wilo-Comfort CO-/COR-Helix V.../CC

Конструкция
Високоефективна, заводски сглобена водоснабдителна система (нормално засмукваща) с 2 до 6 паралелно включени, вертикално разположени центробежни помпи за високо налягане от неръждаема стомана със сух ротор от серията Helix V, вкл. Comfort Controller CC (предлага се със или без честотен преобразувател)

Приложение
- Напълно автоматично водоснабдяване и повишаване на налягането в системи за жилищни, офисни и административни сгради, хотели, болници, магазини, както и в индустриални системи
- Изпомпване на питейна вода и производствена вода, вода за охлаждане, вода за пожарогасене (без вода за пожарогасителни системи съгласно DIN 14462 и в съгласие с местните органи за противопожарна охрана) или вода за други технически цели, която не разяжда използваните материали нито по химичен, нито по механичен начин и която не съдържа абразивни или дълговлакнести частици.

Ел. захранване
3~400 V, 50 Hz

Комплект на доставката
- Фабрично сглобена, готова за присъединяване система за повишаване на налягането, тествана за функционалност и херметичност
- Опаковка
- Инструкция за монтаж и експлоатация

Особености/Предимства при използване
- Здрава и стабилна система съгласно DIN 1988 (EN 806)
- Високоефективна помпена хидравлика
- Цялостна система, оптимизирана по отношение на загубите на налягане
- 2 до 6 паралелно включени, вертикални центробежни помпи за високо налягане от неръждаема стомана от серията Helix V
- Табло за управление Comfort CC, с разширени функции, с микрокомпютърно управление с програмируема памет и графичен сензорен дисплей, без или със честотен преобразувател за безстепенно регулиране на основно натоварената помпа

Опции
- Фабрично сглобена, готова за присъединяване, система за повишаване на налягането, тествана за функционалност и херметичност
- Опаковка
- Инструкция за монтаж и експлоатация
- Транспортни халки за самостоятелен монтаж

Ценова група: PG6

Wilo-Comfort CO-Helix V, PN 16 (без честотен преобразувател)									
Вид	**Кат. №** 2 Помпи			**Кат. №** 3 Помпи			**Кат. №** 4 Помпи		
			евро			евро			евро
Helix V 403/K/CC	2536405	K		2536415	K	**8 087.–**	2536425	K	
Helix V 404/K/CC	2536406	K	**6 643.–**	2536416	K		2536426	K	
Helix V 406/K/CC	2536407	K	**6 744.–**	2536417	K		2536427	K	
Helix V 407/K/CC	2536408	K		2536418	K		2536428	K	
Helix V 409/K/CC	2536409	K		2536419	K		2536429	K	
Helix V 410/K/CC	2536410	K		2536420	K		2536430	K	
Helix V 412/K/CC	2536411	K		2536421	K		2536431	K	
Helix V 414/K/CC	2536412	K		2536422	K		2536432	K	
Helix V 416/K/CC	2536413	K		2536423	K		2536433	K	
Helix V 418/K/CC	2536414	K		2536424	K		2536434	K	
Helix V 603/K/CC	2535310	K		2535324	K		2535338	K	
Helix V 604/K/CC	2535311	K		2535325	K		2535339	K	
Helix V 605/K/CC	2535312	K		2535326	K		2535340	K	
Helix V 606/K/CC	2535313	K		2535327	K		2535341	K	
Helix V 607/K/CC	2535314	K		2535328	K		2535342	K	**10 505.–**
Helix V 608/K/CC	2535315	K		2535329	K		2535343	K	
Helix V 609/K/CC	2535316	K		2535330	K		2535344	K	
Helix V 610/K/CC	2535317	K	**7 340.–**	2535331	K		2535345	K	
Helix V 611/K/CC	2535318	K		2535332	K		2535346	K	
Helix V 612/K/CC	2535319	K		2535333	K		2535347	K	
Helix V 613/K/CC	2535320	K		2535334	K		2535348	K	
Helix V 614/K/CC	2535321	K		2535335	K		2535349	K	
Helix V 615/K/CC	2535322	K		2535336	K		2535350	K	
Helix V 616/K/CC	2535323	K		2535337	K		2535351	K	
Helix V 1002/K/CC	2534090	K	**6 878.–**	2534104	K		2534118	K	
Helix V 1003/K/CC	2534091	K		2534105	K		2534119	K	
Helix V 1004/K/CC	2534092	K	**7 235.–**	2534106	K		2534120	K	
Helix V 1005/K/CC	2534093	K		2534107	K		2534121	K	
Helix V 1006/K/CC	2534094	K		2534108	K		2534122	K	
Helix V 1007/K/CC	2534095	K		2534109	K	**9 459.–**	2534123	K	
Helix V 1008/K/CC	2534096	K		2534110	K		2534124	K	
Helix V 1009/K/CC	2534097	K		2534111	K		2534125	K	
Helix V 1010/K/CC	2534098	K		2534112	K		2534126	K	
Helix V 1011/K/CC	2534099	K		2534113	K		2534127	K	
Helix V 1012/K/CC	2534100	K		2534114	K		2534128	K	
Helix V 1013/K/CC	2534101	K		2534115	K		2534129	K	
Helix V 1015/K/CC	2534103	K		2534117	K		2534131	K	
Helix V 1603/K/CC	2532198	K	**7 224.–**	2532209	K		2532220	K	
Helix V 1604/K/CC	2532199	K	**7 463.–**	2532210	K		2532221	K	
Helix V 1605/K/CC	2532200	K	**7 622.–**	2532211	K		2532222	K	
Helix V 1606/K/CC	2532201	K	**8 011.–**	2532212	K	**9 858.–**	2532223	K	
Helix V 1607/K/CC	2532202	K		2532213	K		2532224	K	
Helix V 1608/K/CC	2532203	K		2532214	K		2532225	K	
Helix V 1609/K/CC	2532204	K		2532215	K		2532226	K	

🚚 = срок на доставка, L = стока на склад, C = около 2 седмици, K = около 4 седмици, A = при запитване, ☎ = цена при запитване
Производителят си запазва правото на техн. изменения – цените са без ДДС. В сила – валидни са Общите условия за доставка. (виж www.wilo.bg) – Валидни от 01.01.2018 г.

Ценова група: PG6

Wilo-Comfort CO-Helix V, PN 16 (без честотен преобразувател)

Вид	Кат. № 2 Помпи			Кат. № 3 Помпи			Кат. № 4 Помпи		
			евро			евро			евро
Helix V 1610/K/CC	2532205	K		2532216	K		2532227	K	
Helix V 1611/K/CC	2532206	K		2532217	K		2532228	K	
Helix V 2202/K/CC	2530513	K		2530519	K		2530526	K	
Helix V 2203/K/CC	2530514	K		2530520	K		2530527	K	
Helix V 2204/K/CC	2530515	K	**13 701.–**	2530521	K		2530528	K	
Helix V 2205/K/CC	2530516	K	**14 868.–**	2530522	K		2530529	K	
Helix V 2206/K/CC	2530517	K		2530523	K		2530530	K	
Helix V 2207/K/CC	2530518	K		2530524	K		2530531	K	
Helix V 2208/K/CC	2530233	K	**16 620.–**	2530525	K	**23 235.–**	2530532	K	**29 076.–**
Helix V 3602/2/K/CC	2530583	K	**12 460.–**	2530591	K	**16 870.–**	2530599	K	
Helix V 3602/K/CC	2530584	K	**15 171.–**	2530592	K	**20 130.–**	2530600	K	
Helix V 3603/1/K/CC	2530585	K		2530593	K	**22 060.–**	2530601	K	
Helix V 3603/K/CC	2530586	K	**16 810.–**	2530594	K		2530602	K	
Helix V 3604/2/K/CC	2532355	K	**17 338.–**	2532358	K	**23 690.–**	2532361	K	**29 772.–**
Helix V 3604/K/CC	2530587	K		2530595	K		2530603	K	
Helix V 3605/2/K/CC	2532356	K	**19 997.–**	2532359	K	**27 448.–**	2532362	K	**34 684.–**
Helix V 3605/K/CC	2530588	K		2530596	K		2530604	K	
Helix V 3606/2/K/CC	2530589	K	**20 608.–**	2530597	K	**28 308.–**	2530605	K	**35 842.–**
Helix V 3606/K/CC	2532357	K	**20 990.–**	2532360	K	**28 933.–**	2532363	K	**36 606.–**
Helix V 5202/2/K/CC	2530663	K		2530672	K		2530681	K	
Helix V 5202/K/CC	2530664	K	**17 688.–**	2530673	K	**23 483.–**	2530682	K	**31 038.–**
Helix V 5203/2/K/CC	2530665	K		2530674	K		2530683	K	
Helix V 5203/K/CC	2530666	K	**18 471.–**	2530675	K		2530684	K	
Helix V 5204/2/K/CC	2530667	K	**21 569.–**	2530676	K	**29 711.–**	2530685	K	**38 264.–**
Helix V 5204/K/CC	2530668	K	**21 569.–**	2530677	K	**29 711.–**	2530686	K	**38 264.–**

Ценова група: PG6

Wilo-Comfort COR-Helix V, PN 16 (с честотен преобразувател)

Вид	Кат. № 2 Помпи			Кат. № 3 Помпи			Кат. № 4 Помпи		
			евро			евро			евро
Helix V 403/K/CC	2536455	K		2536465	K		2536475	K	
Helix V 404/K/CC	2536456	K		2536466	K		2536476	K	
Helix V 406/K/CC	2536457	K		2536467	K		2536477	K	
Helix V 407/K/CC	2536458	K		2536468	K		2536478	K	
Helix V 409/K/CC	2536459	K		2536469	K		2536479	K	
Helix V 410/K/CC	2536460	K		2536470	K		2536480	K	
Helix V 412/K/CC	2536461	K		2536471	K		2536481	K	
Helix V 414/K/CC	2536462	K		2536472	K		2536482	K	
Helix V 416/K/CC	2536463	K		2536473	K		2536483	K	
Helix V 418/K/CC	2536464	K		2536474	K		2536484	K	
Helix V 603/K/CC	2535380	K		2535394	K		2535408	K	
Helix V 604/K/CC	2535381	K		2535395	K		2535409	K	
Helix V 605/K/CC	2535382	K		2535396	K		2535410	K	
Helix V 606/K/CC	2535383	K		2535397	K		2535411	K	

= срок на доставка, L = стока на склад, C = около 2 седмици, K = около 4 седмици, A = при запитване, = цена при запитване
Производителят си запазва правото на техн. изменения – цените са без ДДС. В сила – валидни са Общите условия за доставка. (виж www.wilo.bg) – Валидни от 01.01.2018 г.

Ценова група: PG6

Wilo-Comfort COR-Helix V, PN 16 (с честотен преобразувател)									
Вид	**Кат. №** 2 Помпи			**Кат. №** 3 Помпи			**Кат. №** 4 Помпи		
			евро			евро			евро
Helix V 607/K/CC	2535384	K		2535398	K		2535412	K	
Helix V 608/K/CC	2535385	K		2535399	K	**11 441.–**	2535413	K	
Helix V 609/K/CC	2535386	K		2535400	K		2535414	K	
Helix V 610/K/CC	2535387	K		2535401	K	**12 445.–**	2535415	K	
Helix V 611/K/CC	2535388	K		2535402	K		2535416	K	
Helix V 612/K/CC	2535389	K		2535403	K		2535417	K	
Helix V 613/K/CC	2535390	K		2535404	K		2535418	K	
Helix V 614/K/CC	2535391	K		2535405	K		2535419	K	
Helix V 615/K/CC	2535392	K		2535406	K		2535420	K	
Helix V 616/K/CC	2535393	K		2535407	K		2535421	K	
Helix V 1002/K/CC	2534160	K		2534174	K		2534188	K	
Helix V 1003/K/CC	2534161	K		2534175	K		2534189	K	
Helix V 1004/K/CC	2534162	K		2534176	K		2534190	K	
Helix V 1005/K/CC	2534163	K		2534177	K		2534191	K	
Helix V 1006/K/CC	2534164	K		2534178	K		2534192	K	
Helix V 1007/K/CC	2534165	K		2534179	K		2534193	K	
Helix V 1008/K/CC	2534166	K		2534180	K	**12 934.–**	2534194	K	
Helix V 1009/K/CC	2534167	K		2534181	K		2534195	K	
Helix V 1010/K/CC	2534168	K		2534182	K		2534196	K	
Helix V 1011/K/CC	2534169	K		2534183	K		2534197	K	
Helix V 1012/K/CC	2534170	K		2534184	K		2534198	K	
Helix V 1013/K/CC	2534171	K		2534185	K		2534199	K	
Helix V 1015/K/CC	2534173	K		2534187	K		2534201	K	
Helix V 1611/K/CC	2532261	K		2532272	K		2532283	K	
Helix V 1610/K/CC	2532260	K		2532271	K		2532282	K	
Helix V 1609/K/CC	2532259	K		2532270	K		2532281	K	**25 660.–**
Helix V 1608/K/CC	2532258	K		2532269	K		2532280	K	
Helix V 1607/K/CC	2532257	K		2532268	K	**17 471.–**	2532279	K	
Helix V 1606/K/CC	2532256	K	**10 660.–**	2532267	K	**13 275.–**	2532278	K	
Helix V 1605/K/CC	2532255	K		2532266	K	**13 260.–**	2532277	K	
Helix V 1604/K/CC	2532254	K		2532265	K		2532276	K	
Helix V 1603/K/CC	2532253	K		2532264	K	**11 761.–**	2532275	K	
Helix V 2202/K/CC	2530547	K		2530554	K		2530561	K	
Helix V 2203/K/CC	2530548	K		2530555	K	**18 656.–**	2530562	K	
Helix V 2204/K/CC	2530549	K		2530556	K	**23 480.–**	2530563	K	
Helix V 2205/K/CC	2530550	K		2530557	K	**25 611.–**	2530564	K	
Helix V 2206/K/CC	2530551	K		2530558	K		2530565	K	
Helix V 2207/K/CC	2530552	K	**20 876.–**	2530559	K		2530566	K	
Helix V 2208/K/CC	2530553	K	**22 203.–**	2530560	K	**27 833.–**	2530567	K	**34 423.–**
Helix V 3602/2/K/CC	2530623	K		2530631	K		2530639	K	
Helix V 3602/K/CC	2530624	K		2530632	K		2530640	K	
Helix V 3603/1/K/CC	2530625	K		2530633	K	**27 662.–**	2530641	K	
Helix V 3603/K/CC	2530626	K		2530634	K		2530642	K	**35 576.–**
Helix V 3604/2/K/CC	2532370	K	**22 928.–**	2532373	K	**29 595.–**	2532376	K	**36 459.–**

🚚 = срок на доставка, L = стока на склад, C = около 2 седмици, K = около 4 седмици, A = при запитване, 📞 = цена при запитване
Производителят си запазва правото на техн. изменения – цените са без ДДС. В сила – валидни са Общите условия за доставка. (виж www.wilo.bg) – Валидни от 01.01.2018 г.

Ценова група: PG6

Wilo-Comfort COR-Helix V, PN 16 (с честотен преобразувател)									
Вид	Кат. № 2 Помпи			Кат. № 3 Помпи			Кат. № 4 Помпи		
			евро			евро			евро
Helix V 3604/K/CC	2530627	K		2530635	K		2530643	K	
Helix V 3605/2/K/CC	2532371	K	26 441.–	2532374	K	33 004.–	2532377	K	41 234.–
Helix V 3605/K/CC	2530628	K		2530636	K		2530644	K	
Helix V 3606/2/K/CC	2530629	K	26 969.–	2530637	K	33 874.–	2530645	K	42 470.–
Helix V 3606/K/CC	2532372	K	28 616.–	2532375	K	35 817.–	2532378	K	37 644.–
Helix V 5202/2/K/CC	2530708	K		2530717	K		2530726	K	
Helix V 5202/K/CC	2530709	K	22 591.–	2530718	K	29 394.–	2530727	K	36 917.–
Helix V 5203/2/K/CC	2530710	K		2530719	K		2530728	K	
Helix V 5203/K/CC	2530711	K		2530720	K	31 273.–	2530729	K	
Helix V 5204/2/K/CC	2530712	K	28 174.–	2530721	K	35 472.–	2530730	K	45 115.–

Ценова група: PG6

Wilo-Comfort CO-Helix V (5-6 помпи) без честотен преобразувател						
Вид	Кат. № 5 Помпи			Кат. № 6 Помпи		
			евро			евро
Helix V 403/K/CC	2536435	K		2536445	K	
Helix V 404/K/CC	2536436	K		2536446	K	
Helix V 406/K/CC	2536437	K		2536447	K	
Helix V 407/K/CC	2536438	K		2536448	K	
Helix V 409/K/CC	2536439	K		2536449	K	
Helix V 410/K/CC	2536440	K		2536450	K	
Helix V 412/K/CC	2536441	K		2536451	K	
Helix V 414/K/CC	2536442	K		2536452	K	
Helix V 416/K/CC	2536443	K		2536453	K	
Helix V 418/K/CC	2536444	K		2536454	K	
Helix V 603/K/CC	2535352	K		2535366	K	
Helix V 604/K/CC	2535353	K		2535367	K	
Helix V 605/K/CC	2535354	K		2535368	K	
Helix V 606/K/CC	2535355	K		2535369	K	
Helix V 607/K/CC	2535356	K		2535370	K	
Helix V 608/K/CC	2535357	K		2535371	K	
Helix V 609/K/CC	2535358	K		2535372	K	
Helix V 610/K/CC	2535359	K		2535373	K	
Helix V 611/K/CC	2535360	K		2535374	K	
Helix V 612/K/CC	2535361	K		2535375	K	
Helix V 613/K/CC	2535362	K		2535376	K	
Helix V 614/K/CC	2535363	K		2535377	K	
Helix V 615/K/CC	2535364	K		2535378	K	
Helix V 616/K/CC	2535365	K		2535379	K	
Helix V 1002/K/CC	2534132	K		2534146	K	
Helix V 1003/K/CC	2534133	K		2534147	K	
Helix V 1004/K/CC	2534134	K		2534148	K	
Helix V 1005/K/CC	2534135	K		2534149	K	

= срок на доставка, L = стока на склад, C = около 2 седмици, K = около 4 седмици, A = при запитване, = цена при запитване
Производителят си запазва правото на техн. изменения – цените са без ДДС. В сила – валидни са Общите условия за доставка. (виж www.wilo.bg) – Валидни от 01.01.2018 г.

Ценова група: PG6

Wilo-Comfort CO-Helix V (5-6 помпи) без честотен преобразувател						
Вид	**Кат. №** 5 Помпи			**Кат. №** 6 Помпи		
			евро			евро
Helix V 1006/K/CC	2534136	K		2534150	K	
Helix V 1007/K/CC	2534137	K		2534151	K	
Helix V 1008/K/CC	2534138	K		2534152	K	
Helix V 1009/K/CC	2534139	K		2534153	K	
Helix V 1010/K/CC	2534140	K		2534154	K	
Helix V 1011/K/CC	2534141	K		2534155	K	
Helix V 1012/K/CC	2534142	K		2534156	K	
Helix V 1013/K/CC	2534143	K		2534157	K	
Helix V 1015/K/CC	2534145	K		2534159	K	
Helix V 1603/K/CC	2532231	K		2532242	K	
Helix V 1604/K/CC	2532232	K		2532243	K	
Helix V 1605/K/CC	2532233	K		2532244	K	
Helix V 1606/K/CC	2532234	K		2532245	K	
Helix V 1607/K/CC	2532235	K		2532246	K	
Helix V 1608/K/CC	2532236	K		2532247	K	
Helix V 1609/K/CC	2532237	K		2532248	K	
Helix V 1610/K/CC	2532238	K		2532249	K	
Helix V 1611/K/CC	2532239	K		2532250	K	
Helix V 2202/K/CC	2530533	K		2530540	K	
Helix V 2203/K/CC	2530534	K		2530541	K	
Helix V 2204/K/CC	2530535	K		2530542	K	
Helix V 2205/K/CC	2530536	K		2530543	K	
Helix V 2206/K/CC	2530537	K		2530544	K	
Helix V 2207/K/CC	2530538	K		2530545	K	
Helix V 2208/K/CC	2530539	K	**35 286.–**	2530546	K	**40 084.–**
Helix V 3602/2/K/CC	2530607	K	**25 721.–**	2530615	K	
Helix V 3602/K/CC	2530608	K		2530616	K	
Helix V 3603/1/K/CC	2530609	K		2530617	K	
Helix V 3603/K/CC	2530610	K		2530618	K	
Helix V 3604/2/K/CC	2532364	K	**35 768.–**	2532367	K	**41 210.–**
Helix V 3604/K/CC	2530611	K		2530619	K	
Helix V 3605/2/K/CC	2532365	K	**41 722.–**	2532368	K	**47 598.–**
Helix V 3605/K/CC	2530612	K		2530620	K	
Helix V 3606/2/K/CC	2530613	K	**43 110.–**	2530621	K	**49 264.–**
Helix V 3606/K/CC	2532366	K	**44 188.–**	2532369	K	**51 368.–**
Helix V 5202/2/K/CC	2530690	K		2530699	K	
Helix V 5202/K/CC	2530691	K	**36 782.–**	2530700	K	**42 183.–**
Helix V 5203/2/K/CC	2530692	K		2530701	K	
Helix V 5203/K/CC	2530693	K		2530702	K	
Helix V 5204/2/K/CC	2530694	K	**45 508.–**	2530703	K	**52 354.–**

= срок на доставка, L = стока на склад, C = около 2 седмици, K = около 4 седмици, A = при запитване, = цена при запитване
Производителят си запазва правото на техн. изменения – цените са без ДДС. В сила – валидни са Общите условия за доставка. (виж www.wilo.bg) – Валидни от 01.01.2018 г.

Ценова група: PG6

Wilo-Comfort COR-Helix V (5-6 помпи) с честотен преобразувател

Вид	Кат. № 5 Помпи			Кат. № 6 Помпи		
			евро			евро
Helix V 403/K/CC	2536485	K		2536495	K	
Helix V 404/K/CC	2536486	K		2536496	K	
Helix V 406/K/CC	2536487	K		2536497	K	
Helix V 407/K/CC	2536488	K		2536498	K	
Helix V 409/K/CC	2536489	K		2536499	K	
Helix V 410/K/CC	2536490	K		2536500	K	
Helix V 412/K/CC	2536491	K		2536501	K	
Helix V 414/K/CC	2536492	K		2536502	K	
Helix V 416/K/CC	2536493	K		2536503	K	
Helix V 418/K/CC	2536494	K		2536504	K	
Helix V 603/K/CC	2535422	K		2535436	K	
Helix V 604/K/CC	2535423	K		2535437	K	
Helix V 605/K/CC	2535424	K		2535438	K	
Helix V 606/K/CC	2535425	K		2535439	K	
Helix V 607/K/CC	2535426	K		2535440	K	
Helix V 608/K/CC	2535427	K		2535441	K	
Helix V 609/K/CC	2535428	K		2535442	K	
Helix V 610/K/CC	2535429	K		2535443	K	
Helix V 611/K/CC	2535430	K		2535444	K	
Helix V 612/K/CC	2535431	K		2535445	K	
Helix V 613/K/CC	2535432	K		2535446	K	
Helix V 614/K/CC	2535433	K		2535447	K	
Helix V 615/K/CC	2535434	K		2535448	K	
Helix V 616/K/CC	2535435	K		2535449	K	
Helix V 1002/K/CC	2534202	K		2534216	K	
Helix V 1003/K/CC	2534203	K		2534217	K	
Helix V 1004/K/CC	2534204	K		2534218	K	
Helix V 1005/K/CC	2534205	K		2534219	K	
Helix V 1006/K/CC	2534206	K		2534220	K	
Helix V 1007/K/CC	2534207	K		2534221	K	
Helix V 1008/K/CC	2534208	K		2534222	K	
Helix V 1009/K/CC	2534209	K		2534223	K	
Helix V 1010/K/CC	2534210	K		2534224	K	
Helix V 1011/K/CC	2534211	K		2534225	K	
Helix V 1012/K/CC	2534212	K		2534226	K	
Helix V 1013/K/CC	2534213	K		2534227	K	
Helix V 1015/K/CC	2534215	K		2534229	K	
Helix V 1603/K/CC	2532286	K		2532297	K	
Helix V 1604/K/CC	2532287	K	**18 454.–**	2532298	K	
Helix V 1605/K/CC	2532288	K		2532299	K	
Helix V 1606/K/CC	2532289	K		2532300	K	**23 288.–**
Helix V 1607/K/CC	2532290	K		2532301	K	
Helix V 1608/K/CC	2532291	K		2532302	K	
Helix V 1609/K/CC	2532292	K		2532303	K	

= срок на доставка, L = стока на склад, C = около 2 седмици, K = около 4 седмици, A = при запитване, = цена при запитване
Производителят си запазва правото на техн. изменения – цените са без ДДС. В сила – валидни са Общите условия за доставка. (виж www.wilo.bg) – Валидни от 01.01.2018 г.

Ценова група: PG6

Wilo-Comfort COR-Helix V (5-6 помпи) с честотен преобразувател						
Вид	**Кат. №** 5 Помпи			**Кат. №** 6 Помпи		
			евро			евро
Helix V 1610/K/CC	2532293	K		2532304	K	
Helix V 1611/K/CC	2532294	K		2532305	K	
Helix V 2202/K/CC	2530568	K		2530575	K	
Helix V 2203/K/CC	2530569	K		2530576	K	
Helix V 2204/K/CC	2530570	K		2530577	K	
Helix V 2205/K/CC	2530571	K		2530578	K	
Helix V 2206/K/CC	2530572	K		2530579	K	
Helix V 2207/K/CC	2530573	K		2530580	K	
Helix V 2208/K/CC	2530574	K	**41 143.–**	2530581	K	**46 522.–**
Helix V 3602/2/K/CC	2530647	K		2530655	K	
Helix V 3602/K/CC	2530648	K		2530656	K	
Helix V 3603/1/K/CC	2530649	K		2530657	K	
Helix V 3603/K/CC	2530650	K	**41 569.–**	2530658	K	
Helix V 3604/2/K/CC	2532379	K	**42 919.–**	2532382	K	**50 191.–**
Helix V 3604/K/CC	2530651	K		2530659	K	
Helix V 3605/2/K/CC	2532380	K	**50 872.–**	2532383	K	**57 147.–**
Helix V 3605/K/CC	2530652	K	**48 149.–**	2530660	K	
Helix V 3606/2/K/CC	2530653	K	**52 357.–**	2530661	K	**58 947.–**
Helix V 3606/K/CC	2532381	K	**56 218.–**	2532384	K	**64 241.–**
Helix V 5202/2/K/CC	2530735	K		2530744	K	**46 704.–**
Helix V 5202/K/CC	2530736	K	**45 123.–**	2530745	K	**49 248.–**
Helix V 5206/2/K/CC	2532394	K		2532395	K	
Helix V 5203/2/K/CC	2530737	K		2530746	K	
Helix V 5203/K/CC	2530738	K		2530747	K	
Helix V 5204/2/K/CC	2530739	K	**55 051.–**	2530748	K	**62 284.–**

🚚 = срок на доставка, L = стока на склад, C = около 2 седмици, K = около 4 седмици, A = при запитване, 📞 = цена при запитване
Производителят си запазва правото на техн. изменения – цените са без ДДС. В сила – валидни са Общите условия за доставка. (виж www.wilo.bg) – Валидни от 01.01.2018 г.

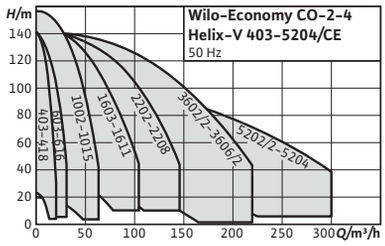

Wilo-Economy CO-Helix V.../CE

Конструкция
Система за повишаване на налягането с 2 до 4 паралелно включени нормално засмукващи хоризонтални центробежни помпи за високо налягане от неръждаема стомана. Заводски сглобена, със затръбяване от неръждаема стомана, монтирана върху основна рама, вкл. табло за управление/регулиране с всички необходими измервателни и задействащи устройства.

Приложение
- Напълно автоматично водоснабдяване и повишаване на налягането в системи за жилищни, офисни и административни сгради, хотели, болници, магазини, както и в индустриални системи
- Изпомпване на питейна вода и производствена вода, вода за охлаждане, вода за пожарогасене (без вода за пожарогасителни системи съгласно DIN 14462 и в съгласие с местните органи за противопожарна охрана) или вода за други технически цели, която не разяжда използваните материали нито по химичен, нито по механичен начин и която не съдържа абразивни или дълговлакнести частици.

Ел. захранване
3~400 V, 50 Hz

Комплект на доставката
- Фабрично сглобена, готова за присъединяване, система за повишаване на налягането, тествана за функционалност и херметичност
- Опаковка
- Инструкция за монтаж и експлоатация

Особености/Предимства при използване
- Здрава система, отговаряща на всички изисквания на стандарта DIN 1988 (EN 806)
- Лиценз WRAS/KTW/ACS на помпите за всички части в допир с флуида (версия EPDM)
- Високоефективна помпена хидравлика от серията Helix V в комбинация със стандартни мотори IE3 IEC
- Втулков куплунг за подмяна на механичното уплътнение без демонтаж на мотора (над 7,5 kW)
- Частите в допир с флуида за устойчиви на корозия
- Лесна за настройване и надеждна при експлоатация благодарение на използваното табло за управление CE
- Фабрично изпитване и предварителна настройка за оптимален работен обхват (вкл. свидетелство за приемателно изпитване по образец съгласно EN10204 – 3.1)

Опции
Разширителен мембранен съд
Защита от работа на сухо от смукателната страна

🚚 = срок на доставка, L = стока на склад, C = около 2 седмици, K = около 4 седмици, A = при запитване, 📞 = цена при запитване
Производителят си запазва правото на техн. изменения – цените са без ДДС. В сила – валидни са Общите условия за доставка. (виж www.wilo.bg) – Валидни от 01.01.2018 г.

Ценова група: PG6

Economy CO-Helix V.../CE									
Вид	**Кат. №** 2 Помпи			**Кат. №** 3 Помпи			**Кат. №** 4 Помпи		
			евро			евро			евро
Helix V 403/CE	**4163473**	K		**4163483**	K		**4163493**	K	
Helix V 404/CE	**4163474**	K		**4163484**	K		**4163494**	K	
Helix V 406/CE	**4163475**	K		**4163485**	K		**4163495**	K	
Helix V 407/CE	**4163476**	K		**4163486**	K		**4163496**	K	
Helix V 409/CE	**4163477**	K		**4163487**	K		**4163497**	K	
Helix V 410/CE	**4163478**	K		**4163488**	K		**4163498**	K	
Helix V 412/CE	**4163479**	K		**4163489**	K		**4163499**	K	
Helix V 414/CE	**4163480**	K		**4163490**	K		**4163500**	K	
Helix V 416/CE	**4163481**	K		**4163491**	K		**4163501**	K	
Helix V 418/CE	**4163482**	K		**4163492**	K		**4163502**	K	

🚚 = срок на доставка, L = стока на склад, C = около 2 седмици, K = около 4 седмици, A = при запитване, 📞 = цена при запитване
Производителят си запазва правото на техн. изменения – цените са без ДДС. В сила – валидни са Общите условия за доставка. (виж www.wilo.bg) – Валидни от 01.01.2018 г.

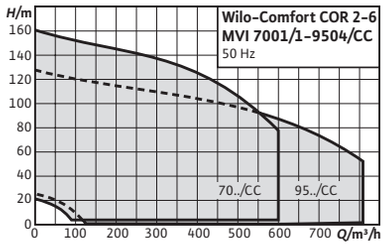

Окомплектовка	Стр.
За системи за повишаване на налягането	365
Сборна цена за пускане в експлоатация и контрол на функционалността	

Wilo-Comfort CO-/COR-MVI.../CC

Конструкция
Система за повишаване на налягането с 2 до 6 паралелно включени, нормалнозасмукващи центробежни помпи за високо налягане от неръждаема стомана

Приложение
- Напълно автоматично водоснабдяване и повишаване на налягането в системи за жилищни, офисни и административни сгради, хотели, болници, магазини, както и в индустриални системи
- Изпомпване на питейна вода и производствена вода, вода за охлаждане, вода за пожарогасене (без вода за пожарогасителни системи съгласно DIN 14462 и в съгласие с местните органи за противопожарна охрана) или вода за други технически цели, която не разяжда използваните материали нито по химичен, нито по механичен начин и която не съдържа абразивни или дълговлакнести частици.

Ел. захранване
3~400 V, 50 Hz

Комплект на доставката
- Фабрично сглобена, готова за присъединяване система за повишаване на налягането, тествана за функционалност и херметичност
- Опаковка
- Инструкция за монтаж и експлоатация

Особености/Предимства при използване
- Удобна за използване система съгласно DIN 1988
- 2-6 паралелно свързани, вертикални центробежни помпи за високо налягане от неръждаема стомана от серията MVI
- Табло за управление/регулиране Comfort "CC", с микрокомпютърно управление с програмируема памет и напълно графичен сензорен дисплей, въвеждане на работните параметри с помощта на меню; при системи COR - с честотен преобразувател за безстепенно регулиране на основно натоварената помпа

Забележка
Повече информация за тези серии ще намерите в онлайн каталога (www.wilo.de), както и при запитване.

Опции
Серийно изпълнение без обшивка. Звукоизолационна обшивка при запитване.

Ценова група: PG6

Wilo-Comfort CO-MVI... (без честотен преобразувател)

Модел	Кат. № 2 Помпи			Кат. № 3 Помпи			Кат. № 4 Помпи		
			евро			евро			евро
7001/1/CC	2523185	K		2523197	K		2523209	K	
7001/CC	2523186	K		2523198	K		2523210	K	
7002/2/CC	2523187	K		2523199	K	29 025.–	2523211	K	
7002/CC	2523188	K		2523200	K		2523212	K	
7003/2/CC	2523189	K		2523201	K		2523213	K	
7003/CC	2523190	K		2523202	K	36 310.–	2523214	K	
7004/2/CC	2523191	K		2523203	K		2523215	K	
7004/CC	2523192	K		2523204	K		2523216	K	
7005/2/CC	2523193	K		2523205	K		2523217	K	
7005/CC	2523194	K		2523206	K	45 031.–	2523218	K	
7006/2/CC	2523195	K	39 123.–	2523207	K		2523219	K	
7006/CC	2523196	K		2523208	K		2523220	K	

Ценова група: PG6

Wilo-Comfort COR-MVI... (с честотен преобразувател)

Модел	Кат. № 2 Помпи			Кат. № 3 Помпи			Кат. № 4 Помпи		
			евро			евро			евро
7001/1/CC	2523245	K		2523257	K		2523269	K	
7001/CC	2523246	K		2523258	K		2523270	K	
7002/2/CC	2523247	K	27 555.–	2523259	K	35 547.–	2523271	K	
7002/CC	2523248	K		2523260	K		2523272	K	
7003/2/CC	2523249	K		2523261	K		2523273	K	
7003/CC	2523250	K		2523262	K		2523274	K	
7004/2/CC	2523251	K		2523263	K		2523275	K	
7004/CC	2523252	K		2523264	K	47 537.–	2523276	K	
7005/2/CC	2523253	K		2523265	K		2523277	K	
7005/CC	2523254	K		2523266	K	55 585.–	2523278	K	
7006/2/CC	2523255	K		2523267	K		2523279	K	
7006/CC	2523256	K		2523268	K		2523280	K	

Ценова група: PG6

Wilo-Comfort CO-MVI... (5-6 помпи) без честотен преобразувател

Модел	Кат. № 5 Помпи			Кат. № 6 Помпи		
			евро			евро
7001/1/CC	2523221	K		2523233	K	
7001/CC	2523222	K		2523234	K	
7002/2/CC	2523223	K		2523235	K	
7002/CC	2523224	K		2523236	K	
7003/2/CC	2523225	K		2523237	K	
7003/CC	2523226	K		2523238	K	
7004/2/CC	2523227	K		2523239	K	
7004/CC	2523228	K		2523240	K	
7005/2/CC	2523229	K		2523241	K	
7005/CC	2523230	K		2523242	K	
7006/2/CC	2523231	K		2523243	K	
7006/CC	2523232	K		2523244	K	

🚚 = срок на доставка, L = стока на склад, C = около 2 седмици, K = около 4 седмици, A = при запитване, 📞 = цена при запитване
Производителят си запазва правото на техн. изменения – цените са без ДДС. В сила – валидни са Общите условия за доставка. (виж www.wilo.bg) – Валидни от 01.01.2018 г.

Ценова група: PG6

Wilo-Comfort COR-MVI... (5-6 помпи) с честотен преобразувател						
Модел	**Кат. №** 5 Помпи			**Кат. №** 6 Помпи		
			евро			евро
7001/1/CC	2523281	K		2523293	K	
7001/CC	2523282	K		2523294	K	
7002/2/CC	2523283	K		2523295	K	
7002/CC	2523284	K		2523296	K	
7003/2/CC	2523285	K		2523297	K	
7003/CC	2523286	K		2523298	K	
7004/2/CC	2523287	K		2523299	K	
7004/CC	2523288	K		2523300	K	**84 712.–**
7005/2/CC	2523289	K		2523301	K	
7005/CC	2523290	K		2523302	K	
7006/2/CC	2523291	K		2523303	K	
7006/CC	2523292	K		2523304	K	

Доплащания		
Модел	**Описание**	
		евро
Защита от работа на сухо (WMS)	За директно присъединяване, монтирана в смукателния тръбопровод и свързана с кабели към пускателя.	

= срок на доставка, L = стока на склад, C = около 2 седмици, K = около 4 седмици, A = при запитване, = цена при запитване
Производителят си запазва правото на техн. изменения – цените са без ДДС. В сила – валидни са Общите условия за доставка. (виж www.wilo.bg) – Валидни от 01.01.2018 г.

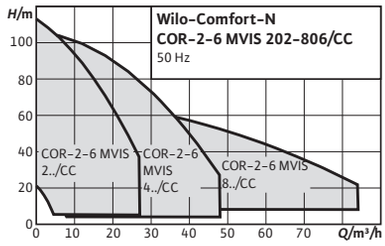

Окомплектовка	Стр.
За системи за повишаване на налягането	365
Сборна цена за пускане в експлоатация и контрол на функционалността	

Wilo-Comfort-N CO-/COR-MVIS.../CC

Конструкция
Система за повишаване на налягането с от 2 до 6 паралелно включени, нормалнозасмукващи центробежни помпи за високо налягане от неръждаема стомана с мотори с мокър ротор

Приложение
- Напълно автоматично водоснабдяване и повишаване на налягането в системи за жилищни, офисни и административни сгради, хотели, болници, магазини, както и в индустриални системи
- Изпомпване на питейна вода и производствена вода, вода за охлаждане, вода за пожарогасене (без вода за пожарогасителни системи съгласно DIN 14462 и в съгласие с местните органи за противопожарна охрана) или вода за други технически цели, която не разяжда използваните материали нито по химичен, нито по механичен начин и която не съдържа абразивни или дълговлакнести частици.

Ел. захранване
3~400 V, 50 Hz

Комплект на доставката
- Фабрично сглобена, готова за присъединяване система за повишаване на налягането, тествана за функционалност и херметичност
- Опаковка
- Инструкция за монтаж и експлоатация

Особености/Предимства при използване
- Удобна за използване система в съответствие с всички изисквания на стандарта DIN 1988
- 2-6 паралелно включени вертикални центробежни помпи за високо налягане, изцяло от неръждаема стомана, от серията MVIS
- Почти безшумна при работа система благодарение на центробежните помпи за високо налягане с мокър ротор, от неръждаема стомана, от серията MVIS
- До 20 dB[A] по-тиха, отколкото традиционните системи със сравнима хидравлична мощност

Опции
Комплект на доставката
Готова за свързване, монтирана и изпитана система, съответстваща на DIN 1988 част 5, с 2 до 6 паралелно разположени центробежни помпи за високо налягане от неръждаема стомана с мокър ротор (серия MVIS), монтирани върху обща основна рама, с всички необходими тръбни връзки, вкл. всички компоненти, необходими за хидравличната система, с централен апарат за регулиране и сензори на налягане, както и с цялостно окабеляване. Включително опаковка и инструкция за монтаж и експлоатация.

Ценова група: PG6

Wilo-Comfort N CO-MVIS (без честотен преобразувател)

Вид	Кат. № 2 Помпи			Кат. № 3 Помпи			Кат. № 4 Помпи		
			евро			евро			евро
MVIS 202/CC	2524292	C		2524301	K		2524310	K	
MVIS 203/CC	2524293	C		2524302	K		2524311	K	
MVIS 204/CC	2524294	C		2524303	K		2524312	K	
MVIS 205/CC	2524295	C		2524304	K		2524313	K	
MVIS 206/CC	2524296	C		2524305	K		2524314	K	
MVIS 207/CC	2524297	C		2524306	K		2524315	K	
MVIS 208/CC	2524298	C		2524307	K		2524316	K	
MVIS 209/CC	2524299	C		2524308	K		2524317	K	
MVIS 210/CC	2524300	C		2524309	K		2524318	K	
MVIS 402/CC	2524382	C		2524391	K		2524400	K	
MVIS 403/CC	2524383	C		2524392	K		2524401	K	
MVIS 404/CC	2524384	C		2524393	K		2524402	K	
MVIS 405/CC	2524385	C		2524394	K		2524403	K	
MVIS 406/CC	2524386	C		2524395	K		2524404	K	
MVIS 407/CC	2524387	C		2524396	K		2524405	K	
MVIS 408/CC	2524388	C		2524397	K		2524406	K	
MVIS 409/CC	2524389	C		2524398	K		2524407	K	
MVIS 410/CC	2524390	C		2524399	K		2524408	K	
MVIS 802/CC	2524472	C		2524477	K		2524482	K	
MVIS 803/CC	2524473	C		2524478	K		2524483	K	
MVIS 804/CC	2524474	C		2524479	K		2524484	K	
MVIS 805/CC	2524475	C		2524480	K		2524485	K	
MVIS 806/CC	2524476	C		2524481	K		2524486	K	

Ценова група: PG6

Wilo-Comfort N COR-MVIS (с честотен преобразувател)

Вид	Кат. № 2 Помпи			Кат. № 3 Помпи			Кат. № 4 Помпи		
			евро			евро			евро
MVIS 202/CC	2524337	C		2524346	K		2524355	K	
MVIS 203/CC	2524338	C		2524347	K		2524356	K	
MVIS 204/CC	2524339	C		2524348	K		2524357	K	
MVIS 205/CC	2524340	C		2524349	K		2524358	K	
MVIS 206/CC	2524341	C		2524350	K		2524359	K	
MVIS 207/CC	2524342	C		2524351	K		2524360	K	
MVIS 208/CC	2524343	C		2524352	K		2524361	K	
MVIS 209/CC	2524344	C		2524353	K		2524362	K	
MVIS 210/CC	2524345	C		2524354	K		2524363	K	
MVIS 402/CC	2524427	C		2524436	K		2524445	K	
MVIS 403/CC	2524428	C		2524437	K		2524446	K	
MVIS 404/CC	2524429	C		2524438	K		2524447	K	
MVIS 405/CC	2524430	C		2524439	K		2524448	K	
MVIS 406/CC	2524431	C		2524440	K		2524449	K	
MVIS 407/CC	2524432	C		2524441	K		2524450	K	
MVIS 408/CC	2524433	C		2524442	K		2524451	K	
MVIS 409/CC	2524434	C		2524443	K		2524452	K	

🚚 = срок на доставка, L = стока на склад, C = около 2 седмици, K = около 4 седмици, A = при запитване, 📞 = цена при запитване
Производителят си запазва правото на техн. изменения – цените са без ДДС. В сила – валидни са Общите условия за доставка. (виж www.wilo.bg) – Валидни от 01.01.2018 г.

Ценова група: PG6

Wilo-Comfort N COR-MVIS (с честотен преобразувател)									
Вид	Кат. № 2 Помпи			Кат. № 3 Помпи			Кат. № 4 Помпи		
			евро			евро			евро
MVIS 410/CC	2524435	C		2524444	K		2524453	K	
MVIS 802/CC	2524497	C		2524502	K		2524507	K	
MVIS 803/CC	2524498	C		2524503	K		2524508	K	
MVIS 804/CC	2524499	C		2524504	K		2524509	K	

Ценова група: PG6

Wilo-Comfort N CO-MVIS (без честотен преобразувател)						
Вид	Кат. № 5 Помпи			Кат. № 6 Помпи		
			евро			евро
MVIS 202/CC	2524319	K		2524328	K	
MVIS 203/CC	2524320	K		2524329	K	
MVIS 204/CC	2524321	K		2524330	K	
MVIS 205/CC	2524322	K		2524331	K	
MVIS 206/CC	2524323	K		2524332	K	
MVIS 207/CC	2524324	K		2524333	K	
MVIS 208/CC	2524325	K		2524334	K	
MVIS 209/CC	2524326	K		2524335	K	
MVIS 210/CC	2524327	K		2524336	K	
MVIS 402/CC	2524409	K		2524418	K	
MVIS 403/CC	2524410	K		2524419	K	
MVIS 404/CC	2524411	K		2524420	K	
MVIS 405/CC	2524412	K		2524421	K	
MVIS 406/CC	2524413	K		2524422	K	
MVIS 407/CC	2524414	K		2524423	K	
MVIS 408/CC	2524415	K		2524424	K	
MVIS 409/CC	2524416	K		2524425	K	
MVIS 410/CC	2524417	K		2524426	K	
MVIS 802/CC	2524487	K		2524492	K	
MVIS 803/CC	2524488	K		2524493	K	
MVIS 804/CC	2524489	K		2524494	K	
MVIS 805/CC	2524490	K		2524495	K	
MVIS 806/CC	2524491	K		2524496	K	

Ценова група: PG6

Wilo-Comfort N COR-MVIS (с честотен преобразувател)						
Вид	Кат. № 5 Помпи			Кат. № 6 Помпи		
			евро			евро
MVIS 202/CC	2524364	K		2524373	K	
MVIS 203/CC	2524365	K		2524374	K	
MVIS 204/CC	2524366	K		2524375	K	
MVIS 205/CC	2524367	K		2524376	K	
MVIS 206/CC	2524368	K		2524377	K	
MVIS 207/CC	2524369	K		2524378	K	
MVIS 208/CC	2524370	K		2524379	K	

= срок на доставка, L = стока на склад, C = около 2 седмици, K = около 4 седмици, A = при запитване, = цена при запитване
Производителят си запазва правото на техн. изменения – цените са без ДДС. В сила – валидни са Общите условия за доставка. (виж www.wilo.bg) – Валидни от 01.01.2018 г.

Ценова група: PG6

Wilo-Comfort N COR-MVIS (с честотен преобразувател)						
Вид	**Кат. №** 5 Помпи			**Кат. №** 6 Помпи		
			евро			евро
MVIS 209/CC	2524371	K		2524380	K	
MVIS 210/CC	2524372	K		2524381	K	
MVIS 402/CC	2524454	K		2524463	K	
MVIS 403/CC	2524455	K		2524464	K	
MVIS 404/CC	2524456	K		2524465	K	
MVIS 405/CC	2524457	K		2524466	K	
MVIS 406/CC	2524458	K		2524467	K	
MVIS 407/CC	2524459	K		2524468	K	
MVIS 408/CC	2524460	K		2524469	K	
MVIS 409/CC	2524461	K		2524470	K	
MVIS 410/CC	2524462	K		2524471	K	
MVIS 802/CC	2524512	K		2524517	K	
MVIS 803/CC	2524513	K		2524518	K	
MVIS 804/CC	2524514	K		2524519	K	

Доплащания		
Модел	**Описание**	
		евро
Защита от работа на сухо (WMS)	За директно присъединяване, монтирана в смукателния тръбопровод и свързана с кабели към пускателя.	

= срок на доставка, L = стока на склад, C = около 2 седмици, K = около 4 седмици, A = при запитване, = цена при запитване
Производителят си запазва правото на техн. изменения – цените са без ДДС. В сила – валидни са Общите условия за доставка. (виж www.wilo.bg) – Валидни от 01.01.2018 г.

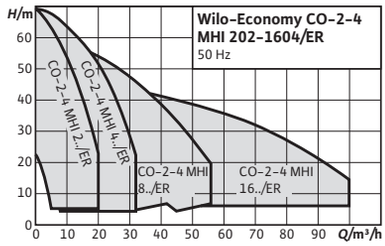

Окомплектовка	Стр.
За системи за повишаване на налягането	365
Сборна цена за пускане в експлоатация и контрол на функционалността	

Wilo-Economy CO-MHI.../ER

Конструкция
Система за повишаване на налягането с 2 до 4 паралелно включени нормално засмукващи хоризонтални центробежни помпи за високо налягане от неръждаема стомана

Приложение
- Напълно автоматично водоснабдяване и повишаване на налягането в системи за жилищни, офисни и административни сгради, хотели, болници, магазини, както и в индустриални системи
- Изпомпване на питейна вода и производствена вода, вода за охлаждане, вода за пожарогасене (без вода за пожарогасителни системи съгласно DIN 14462 и в съгласие с местните органи за противопожарна охрана) или вода за други технически цели, която не разяжда използваните материали нито по химичен, нито по механичен начин и която не съдържа абразивни или дълговлакнести частици.

Ел. захранване
3~230/400 V, 50 Hz

Особености/Предимства при използване
- Компактна система с отлично съотношение цена-мощност в съответствие с изискванията на стандарта DIN 1988
- 2-4 паралелно свързани, хоризонтални центробежни помпи за високо налягане от неръждаема стомана от серията MHI
- Лесна за настройване и надеждна при експлоатация благодарение на вградените табла за управление ER 2 до ER 4

Комплект на доставката
- Фабрично сглобена, готова за присъединяване система за повишаване на налягането, тествана за функционалност и херметичност
- Опаковка
- Инструкция за монтаж и експлоатация

Опции
Други присъединявания към мрежата по запитване

Ценова група: PG6

Wilo-Economy CO-MHI.../ER

Модел	Кат. № 2 Помпи			Кат. № 3 Помпи			Кат. № 4 Помпи		
			евро			евро			евро
202/ER	2520777	C	**3 195.–**	2520782	K		–	–	–
203/ER	2520778	C	**3 203.–**	2520783	K	**4 310.–**	–	–	–
204/ER	2520779	C	**3 261.–**	2520784	K		2520789	K	
205/ER	2520780	C	**3 529.–**	2520785	K		–	–	–
206/ER	2520781	C	**3 567.–**	2520786	K		–	–	–
402/ER	2520792	C	**3 198.–**	2520797	K		2520802	K	
403/ER	2520793	C	**3 207.–**	2520798	K		2520803	K	
404/ER	2534338	C	**3 578.–**	2534339	K		2534340	K	
405/ER	2520795	C	**3 561.–**	2520800	K	**4 841.–**	2520805	K	
406/ER	2534341	C	**3 625.–**	2534342	K	**4 855.–**	2534343	K	**5 885.–**
802/ER	2520807	C	**3 422.–**	2520811	K		2520815	K	
803/ER	2520808	K	**3 461.–**	2520812	K	**4 698.–**	2520816	K	**5 612.–**
804/ER	2520809	C	**3 703.–**	2520813	K	**5 060.–**	2520817	K	**6 094.–**
805/ER	2534344	C	**3 829.–**	2534345	K	**5 166.–**	2534346	K	**6 236.–**
1602/ER	2520819	C	**3 982.–**	2520822	K		2520825	K	
1603/ER	2534332	C	**4 098.–**	2534333	K	**6 175.–**	2534334	K	
1604/ER	2534335	C	**4 278.–**	2534336	K	**6 382.–**	2534337	K	
202	–	–	–	–	–	–	2520787	K	
203	–	–	–	–	–	–	2520788	K	
205	–	–	–	–	–	–	2520790	K	
206	–	–	–	–	–	–	2520791	K	

Доплащания

Модел	Описание	евро
Защита от работа на сухо (WMS)	За директно присъединяване, монтирана в смукателния тръбопровод и свързана с кабели към пускателя.	

= срок на доставка, L = стока на склад, C = около 2 седмици, K = около 4 седмици, A = при запитване, = цена при запитване
Производителят си запазва правото на техн. изменения – цените са без ДДС. В сила – валидни са Общите условия за доставка. (виж www.wilo.bg) – Валидни от 01.01.2018 г.

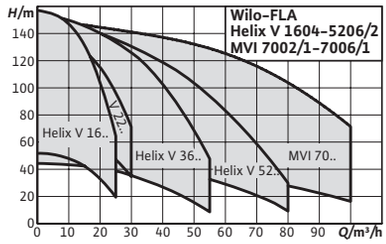

Окомплектовка	Стр.
За системи за повишаване на налягането	367
Сборна цена за пускане в експлоатация и контрол на функционалността	

Wilo-FLA-1

Конструкция
Система за повишаване на налягането за пожарогасителни инсталации с непряко свързване съгласно DIN 14462.
С вертикални центробежни помпи за високо налягане от неръждаема стомана със сух ротор

Приложение
Напълно автоматично водоснабдяване за пожарогасителни инсталации със стенни пожарни кранове от вида “F” в жилищни, търговски и публични сгради, хотели, болници, търговски центрове, както и офис-сгради и промишлени сгради

Комплект на доставката
- Фабрично сглобена, готова за присъединяване, система за повишаване на налягането, тествана за функционалност и херметичност
- Опаковка
- Инструкция за монтаж и експлоатация

Особености/Предимства при използване
- Здрава система с една центробежна помпа за високо налягане от неръждаема стомана Helix FIRST V или MVI, съгласно DIN 1988 и DIN 14462
- Абсолютна експлоатационна надеждност при двупомпени системи благодарение на 100 % дублиране на помпите
- Лесна настройка и експлоатационна безопасност благодарение на управляващия уред FLA
- Предварително настроен дросел вентил от напорната страна на помпата за защита на помпата при малък дебит

Ел. захранване
3~400 V, 50 Hz

Ценова група: PG6

Wilo-FLA-1 с Helix V			
Модел	Кат. №		
			евро
FLA-1 Helix V 1604 PN10	2534419	K	4 559.–
FLA-1 Helix V 1605 PN10	2534420	K	4 614.–
FLA-1 Helix V 1606 PN10	2534421	K	4 614.–
FLA-1 Helix V 1607 PN10	2534422	K	5 388.–
FLA-1 Helix V 1608 PN16	2534423	K	5 431.–
FLA-1 Helix V 1609 PN16	2534424	K	5 963.–
FLA-1 Helix V 1610 PN16	2534425	K	6 071.–

🚚 = срок на доставка, L = стока на склад, C = около 2 седмици, K = около 4 седмици, A = при запитване, 📞 = цена при запитване
Производителят си запазва правото на техн. изменения – цените са без ДДС. В сила – валидни са Общите условия за доставка. (виж www.wilo.bg) – Валидни от 01.01.2018 г.

Ценова група: PG6

Wilo-FLA-1 с Helix V			
Модел	Кат. №		
			евро
FLA-1 Helix V 1611 PN16	2534426	K	
FLA-1 Helix V 1612 PN16	2534427	K	
FLA-1 Helix V 2204 PN10	2534428	K	6 015.–
FLA-1 Helix V 2205 PN10	2534429	K	6 398.–
FLA-1 Helix V 2206 PN16	2534430	K	6 509.–
FLA-1 Helix V 2207 PN16	2534431	K	6 715.–
FLA-1 Helix V 2208 PN16	2534432	K	
FLA-1 Helix V 3602/1 PN10	2534368	K	6 691.–
FLA-1 Helix V 3602 PN10	2534369	K	6 734.–
FLA-1 Helix V 3603/2 PN10	2534370	K	7 137.–
FLA-1 Helix V 3603/1 PN10	2534371	K	
FLA-1 Helix V 3603 PN10	2534372	K	7 255.–
FLA-1 Helix V 3604/2 PN10	2534373	K	7 421.–
FLA-1 Helix V 3604 PN16	2534374	K	7 425.–
FLA-1 Helix V 3605/2 PN16	2534375	K	8 837.–
FLA-1 Helix V 3605 PN16	2534376	K	8 958.–
FLA-1 Helix V 3606/2 PN16	2534377	K	
FLA-1 Helix V 3606 PN16	2534378	K	9 158.–
FLA-1 Helix V 5202 PN10	2534392	K	
FLA-1 Helix V 5203/2 PN10	2534393	K	
FLA-1 Helix V 5203 PN10	2534394	K	7 853.–
FLA-1 Helix V 5204/2 PN10	2534395	K	9 381.–
FLA-1 Helix V 5204 PN16	2534396	K	
FLA-1 Helix V 5205/2 PN16	2534397	K	

Ценова група: PG6

Wilo-FLA-1 с MVI			
Модел	Кат. №		
			евро
FLA-1 MVI 7002/1 PN10	2536577	K	
FLA-1 MVI 7002 PN10	2536578	K	9 922.–
FLA-1 MVI 7003/2 PN10	2536579	K	
FLA-1 MVI 7003/1 PN10	2536580	K	
FLA-1 MVI 7003 PN10	2536581	K	11 555.–
FLA-1 MVI 7004/2 PN10	2536582	K	12 446.–
FLA-1 MVI 7004/1 PN16	2536583	K	
FLA-1 MVI 7004 PN16	2536584	K	
FLA-1 MVI 7005/2 PN16	2536585	K	
FLA-1 MVI 7005/1 PN16	2536586	K	
FLA-1 MVI 7005 PN16	2536587	K	
FLA-1 MVI 7006/2 PN16	2536588	K	
FLA-1 MVI 7006/1 PN16	2536589	K	

= срок на доставка, L = стока на склад, C = около 2 седмици, K = около 4 седмици, A = при запитване, = цена при запитване
Производителят си запазва правото на техн. изменения – цените са без ДДС. В сила – валидни са Общите условия за доставка. (виж www.wilo.bg) – Валидни от 01.01.2018 г.

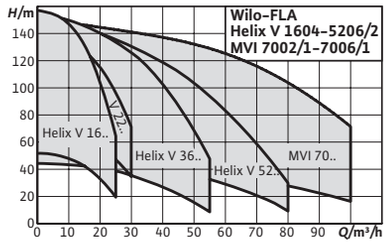

Окомплектовка	Стр.
За системи за повишаване на налягането	367
Сборна цена за пускане в експлоатация и контрол на функционалността	

Wilo-FLA-2

Конструкция
Система за повишаване на налягането за пожарогасителни инсталации с непряко свързване съгласно DIN 14462.
С 2 вертикални центробежни помпи за високо налягане от неръждаема стомана със сух ротор

Приложение
Напълно автоматично водоснабдяване за пожарогасителни инсталации със стенни пожарни кранове от вида “F” в жилищни, търговски и публични сгради, хотели, болници, търговски центрове, както и офис-сгради и промишлени сгради

Комплект на доставката
- Фабрично сглобена, готова за присъединяване, система за повишаване на налягането, тествана за функционалност и херметичност
- Опаковка
- Инструкция за монтаж и експлоатация

Особености/Предимства при използване
- Здрава система с 2 центробежни помпи за високо налягане от неръждаема стомана Helix FIRST V или MVI, съгласно DIN 1988 и DIN 14462
- Абсолютна експлоатационна надеждност при двупомпени системи благодарение на 100 % дублиране на помпите
- Лесна настройка и експлоатационна безопасност благодарение на управляващия уред FLA
- Предварително настроен дросел вентил от напорната страна на помпата за защита на помпата при малък дебит

Ел. захранване
3~400 V, 50 Hz

Ценова група: PG6

Wilo-FLA-2 с Helix V			
Модел	**Кат. №**		
		🚚	евро
FLA-2 Helix V 1604 PN10	2534358	K	**9 598.–**
FLA-2 Helix V 1605 PN10	2534359	K	**9 709.–**
FLA-2 Helix V 1606 PN10	2534360	K	**9 709.–**
FLA-2 Helix V 1607 PN10	2534361	K	**10 910.–**
FLA-2 Helix V 1608 PN16	2534362	K	**11 072.–**
FLA-2 Helix V 1609 PN16	2534363	K	**12 276.–**
FLA-2 Helix V 1610 PN16	2534364	K	**12 377.–**

🚚 = срок на доставка, L = стока на склад, C = около 2 седмици, K = около 4 седмици, A = при запитване, 📞 = цена при запитване
Производителят си запазва правото на техн. изменения – цените са без ДДС. В сила – валидни са Общите условия за доставка. (виж www.wilo.bg) – Валидни от 01.01.2018 г.

Ценова група: PG6

Wilo-FLA-2 с Helix V			
Модел	Кат. №		
			евро
FLA-2 Helix V 1611 PN16	2534365	K	
FLA-2 Helix V 1612 PN16	2534366	K	
FLA-2 Helix V 2204 PN10	2534433	K	12 560.–
FLA-2 Helix V 2205 PN10	2534434	K	13 364.–
FLA-2 Helix V 2206 PN16	2534435	K	13 539.–
FLA-2 Helix V 2207 PN16	2534436	K	13 907.–
FLA-2 Helix V 2208 PN16	2534437	K	
FLA-2 Helix V 3602/1 PN10	2534380	K	14 586.–
FLA-2 Helix V 3602 PN10	2534381	K	
FLA-2 Helix V 3603/2 PN10	2534382	K	15 488.–
FLA-2 Helix V 3603/1 PN10	2534383	K	
FLA-2 Helix V 3603 PN10	2534384	K	15 694.–
FLA-2 Helix V 3604/2 PN10	2534385	K	16 024.–
FLA-2 Helix V 3604 PN16	2534386	K	16 282.–
FLA-2 Helix V 3605/2 PN16	2534387	K	19 001.–
FLA-2 Helix V 3605 PN16	2534388	K	19 001.–
FLA-2 Helix V 3606/2 PN16	2534389	K	19 324.–
FLA-2 Helix V 3606 PN16	2534390	K	19 546.–
FLA-2 Helix V 5202 PN10	2534401	K	
FLA-2 Helix V 5203/2 PN10	2534402	K	
FLA-2 Helix V 5203 PN10	2534403	K	17 504.–
FLA-2 Helix V 5204/2 PN10	2534404	K	19 566.–
FLA-2 Helix V 5204 PN16	2534405	K	20 494.–
FLA-2 Helix V 5205/2 PN16	2534406	K	

Ценова група: PG6

Wilo-FLA-2 с MVI			
Модел	Кат. №		
			евро
FLA-2 MVI 7002/1 PN10	2536590	K	
FLA-2 MVI 7002 PN10	2536591	K	
FLA-2 MVI 7003/2 PN10	2536592	K	
FLA-2 MVI 7003/1 PN10	2536593	K	24 344.–
FLA-2 MVI 7003 PN10	2536594	K	24 875.–
FLA-2 MVI 7004/2 PN10	2536595	K	26 089.–
FLA-2 MVI 7004/1 PN16	2536596	K	
FLA-2 MVI 7004 PN16	2536597	K	
FLA-2 MVI 7005/2 PN16	2536598	K	29 862.–
FLA-2 MVI 7005/1 PN16	2536599	K	30 582.–
FLA-2 MVI 7005 PN16	2536600	K	
FLA-2 MVI 7006/2 PN16	2536601	K	33 101.–
FLA-2 MVI 7006/1 PN16	2536602	K	

= срок на доставка, L = стока на склад, C = около 2 седмици, K = около 4 седмици, A = при запитване, = цена при запитване
Производителят си запазва правото на техн. изменения – цените са без ДДС. В сила – валидни са Общите условия за доставка. (виж www.wilo.bg) – Валидни от 01.01.2018 г.

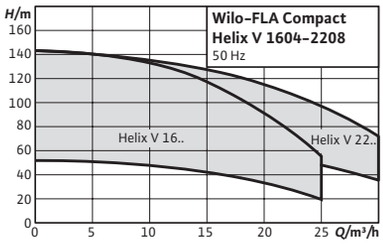

Wilo-FLA Compact-1 Helix V

Конструкция

Система за повишаване на налягането за захранване на пожарогасителни инсталации с вода за гасене съгласно DIN 14462, за непряко свързване.
С една вертикална, многостъпална центробежна помпа за високо налягане от неръждаема стомана със сух ротор и приемен резервоар.

Приложение

Напълно автоматично водоснабдяване за пожарогасителни инсталации със стенни пожарни кранове от вида “F” в жилищни, административни и публични сгради, хотели, болници, търговски центрове, както и в промишлени системи

Комплект на доставката

- Фабрично сглобена, готова за присъединяване, система за повишаване на налягането, тествана за функционалност и херметичност
- Заводски сглобен и готов за присъединяване приемен резервоар
- Опаковка
- Инструкция за монтаж и експлоатация

Особености/Предимства при използване

- Компактна система с една центробежна помпи за високо налягане от неръждаема стомана от серията Helix FIRST V съгласно DIN 1988 и DIN 14462 (дублиране на помпите при двупомпена система)
- Цялостна система, с кръгъл резервоар (сертификат TZW), свързана директно към смукателния отвор на помпата
- Хидравлична мощност в рамките на серията до 18 m3/h за 100 m напор
- Лесна за настройване и надеждна при експлоатация благодарение на уреда за управление за пожарогасителни системи (FLA) (тествана от TÜV)
- Предварително настроено байпасно протичане, за защита на помпата при нисък дебит

Ел. захранване

3~400 V, 50 Hz

Ценова група: PG6

Модел	Кат. №		
			евро
1604 DS8	2540107	K	**7 720.–**
1605 DS8	2540108	K	**7 849.–**
1606 DS8	2540109	K	**7 982.–**
1607 DS10	2540110	K	**8 466.–**
1608 DS16	2540111	K	**8 508.–**

🚚 = срок на доставка, L = стока на склад, C = около 2 седмици, K = около 4 седмици, A = при запитване, 📞 = цена при запитване
Производителят си запазва правото на техн. изменения – цените са без ДДС. В сила – валидни са Общите условия за доставка. (виж www.wilo.bg) – Валидни от 01.01.2018 г.

Ценова група: PG6

Модел	Кат. №		
			евро
1609 DS16	2540112	K	
1610 DS16	2540113	K	**9 217.–**
1611 DS16	2540114	K	
2204 DS8	2540116	K	**9 099.–**
2205 DS10	2540117	K	**9 482.–**
2206 DS16	2540118	K	
2207 DS16	2540119	K	

= срок на доставка, L = стока на склад, C = около 2 седмици, K = около 4 седмици, A = при запитване, = цена при запитване
Производителят си запазва правото на техн. изменения – цените са без ДДС. В сила – валидни са Общите условия за доставка. (виж www.wilo.bg) – Валидни от 01.01.2018 г.



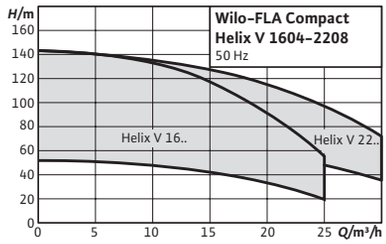

Wilo-FLA Compact-2 Helix V

Конструкция

Система за повишаване на налягането за захранване на пожарогасителни инсталации с вода за гасене съгласно DIN 14462, за непряко свързване.
С 2 вертикални, многостъпални центробежни помпи за високо налягане от неръждаема стомана със сух ротор и приемен резервоар.

Приложение

Напълно автоматично водоснабдяване за пожарогасителни инсталации със стенни пожарни кранове от вида “F” в жилищни, административни и публични сгради, хотели, болници, търговски центрове, както и в промишлени системи

Комплект на доставката

- Фабрично сглобена, готова за присъединяване, система за повишаване на налягането, тествана за функционалност и херметичност
- Заводски сглобен и готов за присъединяване приемен резервоар
- Опаковка
- Инструкция за монтаж и експлоатация

Особености/Предимства при използване

- Компактна система с 2 центробежни помпи за високо налягане от неръждаема стомана от серията Helix FIRST V съгласно DIN 1988 и DIN 14462 (дублиране на помпите при двупомпена система)
- Цялостна система, с кръгъл резервоар (сертификат TZW), свързана директно към смукателния отвор на помпата
- Хидравлична мощност в рамките на серията до 18 m3/h за 100 m напор
- Лесна за настройване и надеждна при експлоатация благодарение на уреда за управление за пожарогасителни системи (FLA) (тествана от TÜV)
- Предварително настроено байпасно протичане, за защита на помпата при нисък дебит

Ел. захранване

3~400 V, 50 Hz

Ценова група: PG6

Модел	Кат. №		
			евро
1604 DS8	2540130	K	**15 009.–**
1605 DS8	2540131	K	**15 119.–**
1606 DS8	2540132	K	**15 448.–**
1607 DS10	2540133	K	**16 002.–**
1608 DS16	2540134	K	**16 090.–**

🚚 = срок на доставка, L = стока на склад, C = около 2 седмици, K = около 4 седмици, A = при запитване, 📞 = цена при запитване
Производителят си запазва правото на техн. изменения – цените са без ДДС. В сила – валидни са Общите условия за доставка. (виж www.wilo.bg) – Валидни от 01.01.2018 г.

Ценова група: PG6

Модел	Кат. №		
			евро
1609 DS16	2540135	K	**17 278.–**
1610 DS16	2540136	K	
1611 DS16	2540137	K	
2204 DS8	2540139	K	
2205 DS10	2540140	K	
2206 DS16	2540141	K	
2207 DS16	2540142	K	

= срок на доставка, L = стока на склад, C = около 2 седмици, K = около 4 седмици, A = при запитване, = цена при запитване
Производителят си запазва правото на техн. изменения – цените са без ДДС. В сила – валидни са Общите условия за доставка. (виж www.wilo.bg) – Валидни от 01.01.2018 г.

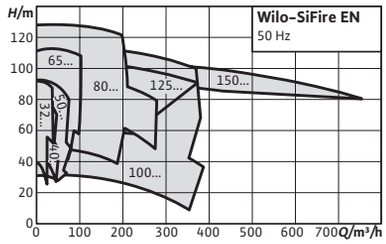

Wilo-SiFire EN

Конструкция
Системи за повишаване на налягането за захранване на пожарогасителни инсталации с вода за пожарогасене съгласно EN 12845.
В зависимост от модела се състои от 1 или 2 помпи с хоризонтална фундаментна рамка – EN 733 – с втулков куплунг, електро- или дизелов мотор и многостъпална, електрическа, вертикална жокей помпа.

Приложение
Напълно автоматично водоснабдяване на пожарогасителни инсталации със спринклерна система в жилищни, административни и индустриални сгради, както и хотели, болници и търговски центрове.

Комплект на доставката
- Фабрично сглобена, готова за присъединяване система за повишаване на налягането, която е била тествана за функционалност и херметичност
- Опаковка
- Инструкция за монтаж и експлоатация
- Необходима окомплектовка при запитване

Особености/Предимства при използване
- Система, изчислена съгласно стандарта EN 12845 и оптимизирана по отношение на загубите на налягане, с електрически или дизелов задвижващ механизъм, жокей помпа за поддържане на налягането в системата
- Гъвкава модулна и солидна конструкция за безопасен транспорт и лесно инсталиране
- Байпасен дебит за защита на помпата с втулков куплунг за лесна техническа поддръжка
- Висококачествено управление SC-Fire, подготвено за интегриране в сградна техника BACnet и Modbus
- Специална фундаментна рамка за минимални вибрации, кабелът е положен в конструкцията, така че се постига максимална надеждност и дълъг експлоатационен живот

Ел. захранване
3~400 V, 50 Hz

Ценова група: PG6

Wilo-SiFire-EN... E; 3~400 V, 50 Hz			
Модел	**Кат. №**		
			евро
SiFire EN 32/200-177-4 E	4183650	K	**5 759.–**
SiFire EN 32/200-193-5.5 E	4183651	K	**5 882.–**
SiFire EN 32/200-205-7.5 E	4183652	K	**5 967.–**
SiFire EN 32/200-210-7.5 E	4183653	K	**5 967.–**
SiFire EN 32/250-210-15 E	4183654	K	**6 729.–**
SiFire EN 32/250-225-18.5 E	4183655	K	**6 992.–**

= срок на доставка, L = стока на склад, C = около 2 седмици, K = около 4 седмици, A = при запитване, = цена при запитване
Производителят си запазва правото на техн. изменения – цените са без ДДС. В сила – валидни са Общите условия за доставка. (виж www.wilo.bg) – Валидни от 01.01.2018 г.

Ценова група: PG6

Wilo-SiFire-EN... E; 3~400 V, 50 Hz			
Модел	Кат. №		
			евро
SiFire EN 32/250-235-22 E	4183656	K	7 383.–
SiFire EN 32/250-257-30 E	4183657	K	8 416.–
SiFire EN 40/200-180-7.5 E	4183658	K	6 033.–
SiFire EN 40/200-195-11 E	4183659	K	6 462.–
SiFire EN 40/200-200-11 E	4183660	K	6 462.–
SiFire EN 40/200-210-15 E	4183661	K	6 540.–
SiFire EN 40/250-198-11 E	4183662	K	6 750.–
SiFire EN 40/250-205-15 E	4183663	K	6 827.–
SiFire EN 40/250-219-15 E	4183664	K	6 827.–
SiFire EN 40/250-230-18.5 E	4183665	K	7 090.–
SiFire EN 40/250-235-18.5 E	4183666	K	7 090.–
SiFire EN 40/250-248-22 E	4183667	K	7 480.–
SiFire EN 50/160-150-7.5 E	4183668	K	6 031.–
SiFire EN 50/160-154-7.5 E	4183669	K	6 031.–
SiFire EN 50/160-170-11 E	4183670	K	6 461.–
SiFire EN 50/200-175-11 E	4183671	K	6 701.–
SiFire EN 50/200-185-15 E	4183672	K	6 778.–
SiFire EN 50/200-195-15 E	4183673	K	6 778.–
SiFire EN 50/200-204-18.5 E	4183674	K	7 039.–
SiFire EN 50/200-208-18.5 E	4183675	K	7 039.–
SiFire EN 50/200-215-22 E	4183676	K	7 431.–
SiFire EN 50/250-230-22 E	4183677	K	7 641.–
SiFire EN 50/250-243-30 E	4183678	K	8 671.–
SiFire EN 50/250-257-30 E	4183679	K	8 671.–
SiFire EN 65/200-185-18.5 E	4183680	K	7 226.–
SiFire EN 65/200-197-22 E	4183681	K	7 618.–
SiFire EN 65/200-209-30 E	4183682	K	8 654.–
SiFire EN 65/200-214-30 E	4183683	K	8 654.–
SiFire EN 65/250-223-30 E	4183684	K	9 348.–
SiFire EN 65/250-240-37 E	4183685	K	9 534.–
SiFire EN 65/250-252-45 E	4183686	K	10 411.–
SiFire EN 65/250-259-55 E	4183687	K	11 035.–
SiFire EN 65/315-292-75 E	4183688	K	19 998.–
SiFire EN 80/200-192R-30 E	4183689	K	10 584.–
SiFire EN 80/200-203-37 E	4183690	K	9 553.–
SiFire EN 80/200-215.5-45 E	4183691	K	10 426.–
SiFire EN 80/250-235-55 E	4183692	K	11 463.–
SiFire EN 80/250-243-75 E	4183693	K	21 994.–
SiFire EN 80/250-253-75 E	4183694	K	18 217.–
SiFire EN 80/250-266-90 E	4183695	K	18 875.–
SiFire EN 80/315-290-110 E	4183696	K	23 951.–
SiFire EN 80/315-311-132 E	4183697	K	24 885.–
SiFire EN 100/200-168R-22 E	4183698	K	9 375.–
SiFire EN 100/200-183-30 E	4183699	K	9 931.–
SiFire EN 100/200-194-37 E	4183700	K	10 118.–
SiFire EN 100/200-205-45 E	4183701	K	10 992.–
SiFire EN 100/200-219-55 E	4183702	K	11 616.–

🚚 = срок на доставка, L = стока на склад, C = около 2 седмици, K = около 4 седмици, A = при запитване, 📞 = цена при запитване
Производителят си запазва правото на техн. изменения – цените са без ДДС. В сила – валидни са Общите условия за доставка. (виж www.wilo.bg) – Валидни от 01.01.2018 г.

Ценова група: PG6

Wilo-SiFire-EN... E; 3~400 V, 50 Hz			
Модел	Кат. №		
			евро
SiFire EN 100/250-233-55 E	4183703	K	12 151.–
SiFire EN 100/250-247-75 E	4183704	K	18 814.–
SiFire EN 100/250-256-90 E	4183705	K	19 431.–
SiFire EN 100/250-269-110 E	4183706	K	23 194.–
SiFire EN 100/315-272-132 E	4183709	K	32 064.–
SiFire EN 100/315-294-160 E	4183710	K	27 709.–
SiFire EN 125/250-224-90 E	4183711	K	21 999.–
SiFire EN 125/250-237-110 E	4183712	K	24 702.–
SiFire EN 125/250-251-132 E	4183713	K	25 634.–
SiFire EN 125/250-267-160 E	4183714	K	26 786.–
SiFire EN 125/315-290-160 E	4183715	K	28 070.–
SiFire EN 150/315-273-200 E	4183716	K	31 075.–
SiFire EN 150/315-279-250 E	4183717	K	35 414.–
SiFire EN 150/315-291-250 E	4183718	K	35 414.–

Ценова група: PG6

Wilo-SiFire-EN... D; 3~400 V, 50 Hz			
Модел	Кат. №		
			евро
SiFire EN 32/200-177-4.25 D	4183788	K	10 829.–
SiFire EN 32/200-193-6.8 D	4183789	K	11 291.–
SiFire EN 32/200-205-6.8 D	4183790	K	11 291.–
SiFire EN 32/200-210-10.5 D	4183791	K	12 376.–
SiFire EN 32/250-210-17.7 D	4183792	K	13 555.–
SiFire EN 32/250-225-26.5 D	4183793	K	15 189.–
SiFire EN 32/250-235-26.5 D	4183794	K	15 189.–
SiFire EN 32/250-257-31.5 D	4183795	K	17 280.–
SiFire EN 40/200-180-10.5 D	4183796	K	12 444.–
SiFire EN 40/200-195-10.5 D	4183797	K	12 444.–
SiFire EN 40/200-200-12.9 D	4183798	K	12 847.–
SiFire EN 40/200-210-12.9 D	4183799	K	12 847.–
SiFire EN 40/250-198-12.9 D	4183800	K	13 135.–
SiFire EN 40/250-205-12.9 D	4183801	K	13 135.–
SiFire EN 40/250-219-17.7 D	4183802	K	13 592.–
SiFire EN 40/250-230-17.7 D	4183803	K	13 653.–
SiFire EN 40/250-235-26.5 D	4183804	K	15 289.–
SiFire EN 40/250-248-26.5 D	4183805	K	15 289.–
SiFire EN 50/160-150-6.8 D	4183806	K	11 363.–
SiFire EN 50/160-154-10.5 D	4183807	K	12 446.–
SiFire EN 50/160-170-12.9 D	4183808	K	12 851.–
SiFire EN 50/200-175-12.9 D	4183809	K	13 091.–
SiFire EN 50/200-185-12.9 D	4183810	K	13 091.–
SiFire EN 50/200-195-17.7 D	4183811	K	13 609.–
SiFire EN 50/200-204-17.7 D	4183812	K	13 609.–
SiFire EN 50/200-208-26.5 D	4183813	K	15 243.–
SiFire EN 50/200-215-26.5 D	4183814	K	15 243.–
SiFire EN 50/250-230-26.5 D	4183815	K	15 452.–

🚚 = срок на доставка, L = стока на склад, C = около 2 седмици, K = около 4 седмици, A = при запитване, 📞 = цена при запитване
Производителят си запазва правото на техн. изменения – цените са без ДДС. В сила – валидни са Общите условия за доставка. (виж www.wilo.bg) – Валидни от 01.01.2018 г.

Ценова група: PG6

Wilo-SiFire-EN... D; 3~400 V, 50 Hz			
Модел	Кат. №		
			евро
SiFire EN 50/250-243-26.5 D	4183816	K	16 208.–
SiFire EN 50/250-257-31.5 D	4183817	K	17 543.–
SiFire EN 65/200-185-17.7 D	4183818	K	13 806.–
SiFire EN 65/200-197-26.5 D	4183819	K	15 440.–
SiFire EN 65/200-209-26.5 D	4183820	K	16 195.–
SiFire EN 65/200-214-31.5 D	4183821	K	17 530.–
SiFire EN 65/250-223-31.5 D	4183822	K	18 224.–
SiFire EN 65/250-240-47.7 D	4183823	K	19 047.–
SiFire EN 65/250-252-47.7 D	4183824	K	19 047.–
SiFire EN 65/250-259-66 D	4183825	K	20 180.–
SiFire EN 65/315-292-100 D	4183826	K	29 241.–
SiFire EN 80/200-192R-31.5 D	4183827	K	18 181.–
SiFire EN 80/200-203-47.7 D	4183828	K	18 462.–
SiFire EN 80/200-215.5-47.7 D	4183829	K	19 066.–
SiFire EN 80/250-235-66 D	4183830	K	20 600.–
SiFire EN 80/250-243-66 D	4183831	K	19 512.–
SiFire EN 80/250-253-100 D	4183832	K	27 461.–
SiFire EN 80/250-266-100 D	4183833	K	27 461.–
SiFire EN 80/315-290-109 D	4183834	K	29 721.–
SiFire EN 80/315-311-145 D	4183835	K	32 726.–
SiFire EN 100/200-168R-26.5 D	4183836	K	16 728.–
SiFire EN 100/200-183-31.5 D	4183837	K	18 818.–
SiFire EN 100/200-194-47.7 D	4183838	K	19 639.–
SiFire EN 100/200-205-47.7 D	4183839	K	19 627.–
SiFire EN 100/200-219-66 D	4183840	K	20 774.–
SiFire EN 100/250-233-66 D	4183841	K	21 309.–
SiFire EN 100/250-247-100 D	4183842	K	28 123.–
SiFire EN 100/250-256-100 D	4183843	K	28 123.–
SiFire EN 100/250-269-109 D	4183844	K	28 002.–
SiFire EN 100/315-272-145 D	4183847	K	34 693.–
SiFire EN 100/315-294-197 D	4183848	K	44 575.–
SiFire EN 125/250-224-100 D	4183849	K	30 756.–
SiFire EN 125/250-237-109 D	4183850	K	30 604.–
SiFire EN 125/250-251-145 D	4183851	K	33 609.–
SiFire EN 125/250-267-197 D	4183852	K	43 489.–
SiFire EN 125/315-290-197 D	4183853	K	43 618.–
SiFire EN 150/315-273-222 D	4183854	K	46 722.–
SiFire EN 150/315-279-222 D	4183855	K	46 583.–
SiFire EN 150/315-291-246 D	4183856	K	50 426.–

Ценова група: PG6

Wilo-SiFire-EN... EJ; 3~400 V, 50 Hz			
Модел	Кат. №		
			евро
SiFire EN 32/200-177-4/0.55 EJ	4183719	K	6 903.–
SiFire EN 32/200-193-5.5/0.55 EJ	4183720	K	7 026.–
SiFire EN 32/200-205-7.5/0.75 EJ	4183721	K	7 134.–

🚚 = срок на доставка, L = стока на склад, C = около 2 седмици, K = около 4 седмици, A = при запитване, 📞 = цена при запитване
Производителят си запазва правото на техн. изменения – цените са без ДДС. В сила – валидни са Общите условия за доставка. (виж www.wilo.bg) – Валидни от 01.01.2018 г.

Ценова група: PG6

Wilo-SiFire-EN... EJ; 3~400 V, 50 Hz			
Модел	Кат. №		
			евро
SiFire EN 32/200-210-7.5/0.75 EJ	4183722	K	7 170.–
SiFire EN 32/250-210-15/1.1 EJ	4183723	K	7 932.–
SiFire EN 32/250-225-18.5/1.1 EJ	4183724	K	7 958.–
SiFire EN 32/250-235-22/1.1 EJ	4183725	K	8 584.–
SiFire EN 32/250-257-30/1.1 EJ	4183726	K	9 666.–
SiFire EN 40/200-180-7.5/0.55 EJ	4183727	K	7 177.–
SiFire EN 40/200-195-11/0.75 EJ	4183728	K	7 629.–
SiFire EN 40/200-200-11/0.75 EJ	4183729	K	8 621.–
SiFire EN 40/200-210-15/1.1 EJ	4183730	K	7 741.–
SiFire EN 40/250-198-11/0.75 EJ	4183731	K	7 917.–
SiFire EN 40/250-205-15/1.1 EJ	4183732	K	8 028.–
SiFire EN 40/250-219-15/1.1 EJ	4183733	K	8 028.–
SiFire EN 40/250-230-18.5/1.1 EJ	4183734	K	8 291.–
SiFire EN 40/250-235-18.5/1.1 EJ	4183735	K	7 832.–
SiFire EN 40/250-248-22/1.1 EJ	4183736	K	8 223.–
SiFire EN 50/160-150-7.5/0.55 EJ	4183737	K	7 175.–
SiFire EN 50/160-154-7.5/0.55 EJ	4183738	K	7 175.–
SiFire EN 50/160-170-11/0.55 EJ	4183739	K	7 605.–
SiFire EN 50/200-175-11/0.55 EJ	4183740	K	7 845.–
SiFire EN 50/200-185-15/0.75 EJ	4183741	K	7 943.–
SiFire EN 50/200-195-15/1.1 EJ	4183742	K	9 018.–
SiFire EN 50/200-204-18.5/1.1 EJ	4183743	K	8 242.–
SiFire EN 50/200-208-18.5/1.1 EJ	4183744	K	8 242.–
SiFire EN 50/200-215-22/1.1 EJ	4183745	K	8 634.–
SiFire EN 50/250-230-22/1.1 EJ	4183746	K	8 842.–
SiFire EN 50/250-243-30/1.1 EJ	4183747	K	9 874.–
SiFire EN 50/250-257-30/1.1 EJ	4183748	K	9 923.–
SiFire EN 65/200-185-18.5/0.55 EJ	4183749	K	8 371.–
SiFire EN 65/200-197-22/0.75 EJ	4183750	K	8 785.–
SiFire EN 65/200-209-30/1.1 EJ	4183751	K	9 855.–
SiFire EN 65/200-214-30/1.1 EJ	4183752	K	9 855.–
SiFire EN 65/250-223-30/1.1 EJ	4183753	K	10 549.–
SiFire EN 65/250-240-37/1.1 EJ	4183754	K	10 737.–
SiFire EN 65/250-252-45/1.1 EJ	4183755	K	11 663.–
SiFire EN 65/250-259-55/1.1 EJ	4183756	K	12 287.–
SiFire EN 65/315-292-75/1,5 EJ	4183757	K	21 505.–
SiFire EN 80/200-192R-30/0.75 EJ	4183758	K	10 532.–
SiFire EN 80/200-203-37/1.1 EJ	4183759	K	10 756.–
SiFire EN 80/200-215.5-45/1.1 EJ	4183760	K	11 629.–
SiFire EN 80/250-235-55/1.1 EJ	4183761	K	12 666.–
SiFire EN 80/250-243-75/1,1 EJ	4183762	K	19 389.–
SiFire EN 80/250-253-75/1,1 EJ	4183763	K	19 389.–
SiFire EN 80/250-266-90/1,1 EJ	4183764	K	18 597.–
SiFire EN 80/315-290-110/1,5 EJ	4183765	K	25 377.–
SiFire EN 80/315-311-132/1,5 EJ	4183766	K	26 313.–
SiFire EN 100/200-168R-22/0.55 EJ	4183767	K	10 519.–
SiFire EN 100/200-183-30/0.55 EJ	4183768	K	11 075.–

🚚 = срок на доставка, L = стока на склад, C = около 2 седмици, K = около 4 седмици, A = при запитване, 📞 = цена при запитване
Производителят си запазва правото на техн. изменения – цените са без ДДС. В сила – валидни са Общите условия за доставка. (виж www.wilo.bg) – Валидни от 01.01.2018 г.

Ценова група: PG6

Wilo-SiFire-EN... EJ; 3~400 V, 50 Hz			
Модел	Кат. №		
			евро
SiFire EN 100/200-194-37/0.75 EJ	4183769	K	11 283.–
SiFire EN 100/200-205-45/0.75 EJ	4183770	K	12 159.–
SiFire EN 100/200-219-55/1.1 EJ	4183771	K	12 817.–
SiFire EN 100/250-233-55/1.1 EJ	4183772	K	13 352.–
SiFire EN 100/250-247-75/1,1 EJ	4183773	K	24 129.–
SiFire EN 100/250-256-90/1,1 EJ	4183774	K	20 165.–
SiFire EN 100/250-269-110/1,1 EJ	4183775	K	23 306.–
SiFire EN 100/315-272-132/1,5 EJ	4183778	K	28 072.–
SiFire EN 100/315-294-160/1,5 EJ	4183779	K	29 226.–
SiFire EN 125/250-224-90/1,1 EJ	4183780	K	23 170.–
SiFire EN 125/250-237-110/1,1 EJ	4183781	K	25 872.–
SiFire EN 125/250-251-132/1,1 EJ	4183782	K	26 805.–
SiFire EN 125/250-267-160/1,1 EJ	4183783	K	27 958.–
SiFire EN 125/315-290-160/1,5 EJ	4183784	K	29 496.–
SiFire EN 150/315-273-200/1,1 EJ	4183785	K	32 246.–
SiFire EN 150/315-279-250/1,1 EJ	4183786	K	36 842.–
SiFire EN 150/315-291-250/1,5 EJ	4183787	K	36 842.–

Ценова група: PG6

Wilo-SiFire-EN... DJ; 3~400 V, 50 Hz			
Модел	Кат. №		
			евро
SiFire EN 32/200-177-4.25/0.55 DJ	4183857	K	11 974.–
SiFire EN 32/200-193-6.8/0.55 DJ	4183858	K	12 437.–
SiFire EN 32/200-205-6.8/0.75 DJ	4183859	K	12 458.–
SiFire EN 32/200-210-10.5/0.75 DJ	4183860	K	13 577.–
SiFire EN 32/250-210-17.7/1.1 DJ	4183861	K	14 757.–
SiFire EN 32/250-225-26.5/1.1 DJ	4183862	K	16 391.–
SiFire EN 32/250-235-26.5/1.1 DJ	4183863	K	16 391.–
SiFire EN 32/250-257-31.5/1.1 DJ	4183864	K	17 776.–
SiFire EN 40/200-180-10.5/0.55 DJ	4183865	K	13 589.–
SiFire EN 40/200-195-10.5/0.75 DJ	4183866	K	13 611.–
SiFire EN 40/200-200-12.9/0.75 DJ	4183867	K	14 014.–
SiFire EN 40/200-210-12.9/1.1 DJ	4183868	K	14 050.–
SiFire EN 40/250-198-12.9/0.75 DJ	4183869	K	16 161.–
SiFire EN 40/250-205-12.9/1.1 DJ	4183870	K	14 338.–
SiFire EN 40/250-219-17.7/1.1 DJ	4183871	K	14 793.–
SiFire EN 40/250-230-17.7/1.1 DJ	4183872	K	14 856.–
SiFire EN 40/250-235-26.5/1.1 DJ	4183873	K	16 539.–
SiFire EN 40/250-248-26.5/1.1 DJ	4183874	K	16 539.–
SiFire EN 50/160-150-6.8/0.55 DJ	4183875	K	12 507.–
SiFire EN 50/160-154-10.5/0.55 DJ	4183876	K	13 591.–
SiFire EN 50/160-170-12.9/0.55 DJ	4183877	K	13 995.–
SiFire EN 50/200-175-12.9/0.55 DJ	4183878	K	14 235.–
SiFire EN 50/200-185-12.9/0.75 DJ	4183879	K	14 256.–
SiFire EN 50/200-195-17.7/1.1 DJ	4183880	K	14 812.–
SiFire EN 50/200-204-17.7/1.1 DJ	4183881	K	14 812.–

🚚 = срок на доставка, L = стока на склад, C = около 2 седмици, K = около 4 седмици, A = при запитване, ☎ = цена при запитване
Производителят си запазва правото на техн. изменения – цените са без ДДС. В сила – валидни са Общите условия за доставка. (виж www.wilo.bg) – Валидни от 01.01.2018 г.

Ценова група: PG6

Wilo-SiFire-EN... DJ; 3~400 V, 50 Hz			
Модел	Кат. №		
			евро
SiFire EN 50/200-208-26.5/1.1 DJ	4183882	K	16 446.–
SiFire EN 50/200-215-26.5/1.1 DJ	4183883	K	16 446.–
SiFire EN 50/250-230-26.5/1.1 DJ	4183884	K	16 654.–
SiFire EN 50/250-243-26.5/1.1 DJ	4183885	K	17 409.–
SiFire EN 50/250-257-31.5/1.1 DJ	4183886	K	18 793.–
SiFire EN 65/200-185-17.7/0.55 DJ	4183887	K	14 950.–
SiFire EN 65/200-197-26.5/0.75 DJ	4183888	K	16 607.–
SiFire EN 65/200-209-26.5/1.1 DJ	4183889	K	17 398.–
SiFire EN 65/200-214-31.5/1.1 DJ	4183890	K	18 733.–
SiFire EN 65/250-223-31.5/1.1 DJ	4183891	K	19 427.–
SiFire EN 65/250-240-47.7/1.1 DJ	4183892	K	20 248.–
SiFire EN 65/250-252-47.7/1.1 DJ	4183893	K	20 297.–
SiFire EN 65/250-259-66/1.1 DJ	4183894	K	21 432.–
SiFire EN 65/315-292-100/1,5 DJ	4183895	K	30 670.–
SiFire EN 80/200-192R-31.5/0.75 DJ	4183896	K	21 864.–
SiFire EN 80/200-203-47.7/1.1 DJ	4183897	K	20 204.–
SiFire EN 80/200-215.5-47.7/1.1 DJ	4183898	K	20 267.–
SiFire EN 80/250-235-66/1.1 DJ	4183899	K	21 800.–
SiFire EN 80/250-243-66/1,1 DJ	4183900	K	25 517.–
SiFire EN 80/250-253-100/1,1 DJ	4183901	K	28 634.–
SiFire EN 80/250-266-100/1,1 DJ	4183902	K	28 634.–
SiFire EN 80/315-290-109/1,5 DJ	4183903	K	31 149.–
SiFire EN 80/315-311-145/1,5 DJ	4183904	K	34 154.–
SiFire EN 100/200-168R-26.5/0.55 DJ	4183905	K	17 872.–
SiFire EN 100/200-183-31.5/0.55 DJ	4183906	K	19 962.–
SiFire EN 100/200-194-47.7/0.75 DJ	4183907	K	20 806.–
SiFire EN 100/200-205-47.7/0.75 DJ	4183908	K	20 794.–
SiFire EN 100/200-219-66/1.1 DJ	4183909	K	21 976.–
SiFire EN 100/250-233-66/1.1 DJ	4183910	K	22 512.–
SiFire EN 100/250-247-100/1,1 DJ	4183911	K	29 296.–
SiFire EN 100/250-256-100/1,1 DJ	4183912	K	29 296.–
SiFire EN 100/250-269-109/1,1 DJ	4183913	K	29 142.–
SiFire EN 100/315-272-145/1,5 DJ	4183916	K	35 983.–
SiFire EN 100/315-294-197/1,5 DJ	4183917	K	45 874.–
SiFire EN 125/250-224-100/1,1 DJ	4183918	K	31 790.–
SiFire EN 125/250-237-109/1,1 DJ	4183919	K	31 637.–
SiFire EN 125/250-251-145/1,1 DJ	4183920	K	34 642.–
SiFire EN 125/250-267-197/1,1 DJ	4183921	K	44 509.–
SiFire EN 125/315-290-197/1,5 DJ	4183922	K	44 853.–
SiFire EN 150/315-273-222/1,1 DJ	4183923	K	47 765.–
SiFire EN 150/315-279-222/1,1 DJ	4183924	K	48 021.–
SiFire EN 150/315-291-246/1,5 DJ	4183925	K	51 707.–

🚚 = срок на доставка, L = стока на склад, C = около 2 седмици, K = около 4 седмици, A = при запитване, 📞 = цена при запитване
Производителят си запазва правото на техн. изменения – цените са без ДДС. В сила – валидни са Общите условия за доставка. (виж www.wilo.bg) – Валидни от 01.01.2018 г.

Ценова група: PG6

Wilo-SiFire-EN... EEJ; 3~400 V, 50 Hz			
Модел	Кат. №		
			евро
SiFire EN 32/200-177-4/4/0.55 EEJ	4183926	K	10 911.–
SiFire EN 32/200-193-5.5/5.5/0.55 EEJ	4183927	K	11 157.–
SiFire EN 32/200-205-7.5/7.5/0.75 EEJ	4183928	K	11 348.–
SiFire EN 32/200-210-7.5/7.5/0.75 EEJ	4183929	K	11 383.–
SiFire EN 32/250-210-15/15/1.1 EEJ	4183930	K	12 910.–
SiFire EN 32/250-225-18.5/18.5/1.1 EEJ	4183931	K	13 435.–
SiFire EN 32/250-235-22/22/1.1 EEJ	4183932	K	14 217.–
SiFire EN 32/250-257-30/30/1.1 EEJ	4183933	K	16 038.–
SiFire EN 40/200-180-7.5/7.5/0.55 EEJ	4183934	K	11 457.–
SiFire EN 40/200-195-11/11/0.75 EEJ	4183935	K	12 337.–
SiFire EN 40/200-200-11/11/0.75 EEJ	4183936	K	12 337.–
SiFire EN 40/200-210-15/15/1.1 EEJ	4183937	K	12 528.–
SiFire EN 40/250-198-11/11/0.75 EEJ	4183938	K	12 913.–
SiFire EN 40/250-205-15/15/1.1 EEJ	4183939	K	13 103.–
SiFire EN 40/250-219-15/15/1.1 EEJ	4183940	K	13 103.–
SiFire EN 40/250-230-18.5/18.5/1.1 EEJ	4183941	K	13 628.–
SiFire EN 40/250-235-18.5/18.5/1.1 EEJ	4183942	K	13 167.–
SiFire EN 40/250-248-22/22/1.1 EEJ	4183943	K	15 764.–
SiFire EN 50/160-150-7.5/7.5/0.55 EEJ	4183944	K	11 452.–
SiFire EN 50/160-154-7.5/7.5/0.55 EEJ	4183945	K	11 452.–
SiFire EN 50/160-170-11/11/0.55 EEJ	4183946	K	11 945.–
SiFire EN 50/200-175-11/11/0.55 EEJ	4183947	K	12 789.–
SiFire EN 50/200-185-15/15/0.75 EEJ	4183948	K	12 966.–
SiFire EN 50/200-195-15/15/1.1 EEJ	4183949	K	13 000.–
SiFire EN 50/200-204-18.5/18.5/1.1 EEJ	4183950	K	13 526.–
SiFire EN 50/200-208-18.5/18.5/1.1 EEJ	4183951	K	13 526.–
SiFire EN 50/200-215-22/22/1.1 EEJ	4183952	K	14 309.–
SiFire EN 50/250-230-22/22/1.1 EEJ	4183953	K	14 725.–
SiFire EN 50/250-243-30/30/1.1 EEJ	4183954	K	16 497.–
SiFire EN 50/250-257-30/30/1.1 EEJ	4183955	K	16 547.–
SiFire EN 65/200-185-18.5/18.5/0.55 EEJ	4183956	K	13 823.–
SiFire EN 65/200-197-22/22/0.75 EEJ	4183957	K	14 627.–
SiFire EN 65/200-209-30/30/1.1 EEJ	4183958	K	16 441.–
SiFire EN 65/200-214-30/30/1.1 EEJ	4183959	K	17 148.–
SiFire EN 65/250-223-30/30/1.1 EEJ	4183960	K	17 829.–
SiFire EN 65/250-240-37/37/1.1 EEJ	4183961	K	17 723.–
SiFire EN 65/250-252-45/45/1.1 EEJ	4183962	K	20 006.–
SiFire EN 65/250-259-55/55/1.1 EEJ	4183963	K	20 705.–
SiFire EN 80/200-192R-30/30/0.75 EEJ	4183965	K	18 476.–
SiFire EN 80/200-203-37/37/1.1 EEJ	4183966	K	20 591.–
SiFire EN 80/200-215.5-45/45/1.1 EEJ	4183967	K	18 672.–
SiFire EN 80/250-235-55/55/1.1 EEJ	4183968	K	21 458.–
SiFire EN 100/200-168R-22/22/0.55 EEJ	4183974	K	17 044.–
SiFire EN 100/200-183-30/30/0.55 EEJ	4183975	K	21 291.–
SiFire EN 100/200-194-37/37/0.75 EEJ	4183976	K	19 236.–
SiFire EN 100/200-205-45/45/0.75 EEJ	4183977	K	20 985.–
SiFire EN 100/200-219-55/55/1.1 EEJ	4183978	K	22 268.–

🚚 = срок на доставка, L = стока на склад, C = около 2 седмици, K = около 4 седмици, A = при запитване, 📞 = цена при запитване
Производителят си запазва правото на техн. изменения – цените са без ДДС. В сила – валидни са Общите условия за доставка. (виж www.wilo.bg) – Валидни от 01.01.2018 г.

Ценова група: PG6

Wilo-SiFire-EN... EEJ; 3~400 V, 50 Hz			
Модел	Кат. №		
			евро
SiFire EN 100/250-233-55/55/1.1 EEJ	4183979	K	23 338.–

Ценова група: PG6

Wilo-SiFire-EN... EDJ; 3~400 V, 50 Hz			
Модел	Кат. №		
			евро
SiFire EN 32/200-177-4/4.25/0.55 EDJ	4183995	K	15 247.–
SiFire EN 32/200-193-5.5/6.8/0.55 EDJ	4183996	K	17 191.–
SiFire EN 32/200-205-7.5/6.8/0.75 EDJ	4183997	K	17 297.–
SiFire EN 32/200-210-7.5/10.5/0.75 EDJ	4183998	K	18 417.–
SiFire EN 32/250-210-15/17.7/1.1 EDJ	4183999	K	20 359.–
SiFire EN 32/250-225-18.5/26.5/1.1 EDJ	4184000	K	22 256.–
SiFire EN 32/250-235-22/26.5/1.1 EDJ	4184001	K	22 648.–
SiFire EN 32/250-257-30/31.5/1.1 EDJ	4184002	K	24 509.–
SiFire EN 40/200-180-7.5/10.5/0.55 EDJ	4184003	K	18 493.–
SiFire EN 40/200-195-11/10.5/0.75 EDJ	4184004	K	18 943.–
SiFire EN 40/200-200-11/12.9/0.75 EDJ	4184005	K	19 348.–
SiFire EN 40/200-210-15/12.9/1.1 EDJ	4184006	K	19 459.–
SiFire EN 40/250-198-11/12.9/0.75 EDJ	4184007	K	19 922.–
SiFire EN 40/250-205-15/12.9/1.1 EDJ	4184008	K	20 034.–
SiFire EN 40/250-219-15/17.7/1.1 EDJ	4184009	K	20 492.–
SiFire EN 40/250-230-18.5/17.7/1.1 EDJ	4184010	K	20 817.–
SiFire EN 40/250-235-18.5/26.5/1.1 EDJ	4184011	K	21 990.–
SiFire EN 40/250-248-22/26.5/1.1 EDJ	4184012	K	22 381.–
SiFire EN 50/160-150-7.5/6.8/0.55 EDJ	4184013	K	17 407.–
SiFire EN 50/160-154-7.5/10.5/0.55 EDJ	4184014	K	18 491.–
SiFire EN 50/160-170-11/12.9/0.55 EDJ	4184015	K	19 323.–
SiFire EN 50/200-175-11/12.9/0.55 EDJ	4184016	K	19 803.–
SiFire EN 50/200-185-15/12.9/0.75 EDJ	4184017	K	19 904.–
SiFire EN 50/200-195-15/17.7/1.1 EDJ	4184018	K	20 458.–
SiFire EN 50/200-204-18.5/17.7/1.1 EDJ	4184019	K	20 721.–
SiFire EN 50/200-208-18.5/26.5/1.1 EDJ	4184020	K	22 355.–
SiFire EN 50/200-215-22/26.5/1.1 EDJ	4184021	K	22 746.–
SiFire EN 50/250-230-22/26.5/1.1 EDJ	4184022	K	23 164.–
SiFire EN 50/250-243-30/26.5/1.1 EDJ	4184023	K	25 318.–
SiFire EN 50/250-257-30/31.5/1.1 EDJ	4184024	K	25 411.–
SiFire EN 65/200-185-18.5/17.7/0.55 EDJ	4184025	K	21 025.–
SiFire EN 65/200-197-22/26.5/0.75 EDJ	4184026	K	23 073.–
SiFire EN 65/200-209-30/26.5/1.1 EDJ	4184027	K	25 267.–
SiFire EN 65/200-214-30/31.5/1.1 EDJ	4184028	K	26 058.–
SiFire EN 65/250-223-30/31.5/1.1 EDJ	4184029	K	27 446.–
SiFire EN 65/250-240-37/47.7/1.1 EDJ	4184030	K	27 172.–
SiFire EN 65/250-252-45/47.7/1.1 EDJ	4184031	K	29 381.–
SiFire EN 65/250-259-55/66/1.1 EDJ	4184032	K	31 139.–
SiFire EN 80/200-192R-30/31.5/0.75 EDJ	4184034	K	30 927.–
SiFire EN 80/200-203-37/47.7/1.1 EDJ	4184035	K	28 412.–
SiFire EN 80/200-215.5-45/47.7/1.1 EDJ	4184036	K	28 541.–

🚚 = срок на доставка, L = стока на склад, C = около 2 седмици, K = около 4 седмици, A = при запитване, 📞 = цена при запитване
Производителят си запазва правото на техн. изменения – цените са без ДДС. В сила – валидни са Общите условия за доставка. (виж www.wilo.bg) – Валидни от 01.01.2018 г.

Ценова група: PG6

Wilo-SiFire-EN... EDJ; 3~400 V, 50 Hz			
Модел	Кат. №		
		🚚	евро
SiFire EN 80/250-235-55/66/1.1 EDJ	4184037	K	**31 919.–**
SiFire EN 100/200-168R-22/26.5/0.55 EDJ	4184043	K	**25 526.–**
SiFire EN 100/200-183-30/31.5/0.55 EDJ	4184044	K	**28 469.–**
SiFire EN 100/200-194-37/47.7/0.75 EDJ	4184045	K	**29 500.–**
SiFire EN 100/200-205-45/47.7/0.75 EDJ	4184046	K	**30 362.–**
SiFire EN 100/200-219-55/66/1.1 EDJ	4184047	K	**32 166.–**
SiFire EN 100/250-233-55/66/1.1 EDJ	4184048	K	**33 237.–**

🚚 = срок на доставка, L = стока на склад, C = около 2 седмици, K = около 4 седмици, A = при запитване, 📞 = цена при запитване
Производителят си запазва правото на техн. изменения – цените са без ДДС. В сила – валидни са Общите условия за доставка. (виж www.wilo.bg) – Валидни от 01.01.2018 г.

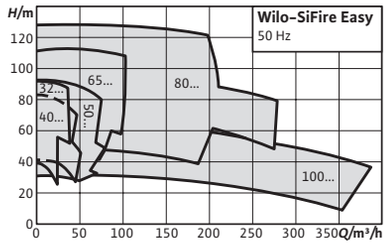

Wilo-SiFire Easy

Конструкция

Системи за повишаване на налягането за захранване на пожарогасителни инсталации с вода за пожарогасене съгласно EN 12845.
В зависимост от модела се състои от 1 или 2 помпи с хоризонтална фундаментна рамка – EN 733 – с втулков куплунг, електромотор или дизелов мотор и многостъпална, електрическа, вертикална жокей помпа.

Приложение

Напълно автоматично водоснабдяване за пожарогасителни инсталации със спринклери в жилищни, административни и публични сгради, хотели, болници, търговски центрове, както и за промишлени сгради.

Комплект на доставката

- Фабрично сглобена, готова за присъединяване система за повишаване на налягането, която е била тествана за функционалност и херметичност
- Опаковка
- Инструкция за монтаж и експлоатация
- Необходима окомплектовка при запитване

Особености/Предимства при използване

- Система, изчислена съгласно стандарта EN 12845 и оптимизирана по отношение на загубите на налягане, с електрически или дизелов задвижващ механизъм, жокей помпа за поддържане на налягането в системата
- Гъвкава модулна и солидна конструкция за безопасен транспорт и лесно инсталиране
- Байпасен дебит за защита на помпата с втулков куплунг за лесна техническа поддръжка
- Максимално качество на регулиране и лесно обслужване благодарение на управлението EC-Fire с директна индикация на актуалния работен статус
- Специална фундаментна рамка за минимални вибрации, кабелът е положен в конструкцията, така че се постига максимална надеждност и дълъг експлоатационен живот

Ел. захранване

3~400 V, 50 Hz

Ценова група: PG6

Wilo-SiFire-EN... E; 3~400 V, 50 Hz			
Модел	**Кат. №**		
		🚚	евро
32/200-177-4 E	4205075	K	**4 823.–**
32/200-193-5,5 E	4205076	K	**4 951.–**
32/200-205-7,5 E	4205077	K	**5 050.–**
32/200-210-7,5 E	4205078	K	**5 050.–**
32/250-210-15 E	4205079	K	**5 800.–**
32/250-225-18,5 E	4205080	K	**5 976.–**

🚚 = срок на доставка, L = стока на склад, C = около 2 седмици, K = около 4 седмици, A = при запитване, 📞 = цена при запитване
Производителят си запазва правото на техн. изменения – цените са без ДДС. В сила – валидни са Общите условия за доставка. (виж www.wilo.bg) – Валидни от 01.01.2018 г.

Ценова група: PG6

Wilo-SiFire-EN... E; 3~400 V, 50 Hz			
Модел	Кат. №		
			евро
32/250-235-22 E	4205081	K	6 483.–
32/250-257-30 E	4205082	K	7 580.–
40/200-180-7,5 E	4205083	K	5 118.–
40/200-195-11 E	4205084	K	5 532.–
40/200-200-11 E	4205085	K	5 532.–
40/200-210-15 E	4205086	K	5 609.–
40/250-198-11 E	4205087	K	5 823.–
40/250-205-15 E	4205088	K	6 162.–
40/250-219-15 E	4205089	K	6 162.–
40/250-230-18,5 E	4205090	K	6 345.–
40/250-235-18,5 E	4205091	K	6 345.–
40/250-248-22 E	4205092	K	6 878.–
50/160-150-7,5 E	4205093	K	5 114.–
50/160-154-7,5 E	4205094	K	5 347.–
50/160-170-11 E	4205095	K	5 530.–
50/200-175-11 E	4205096	K	5 772.–
50/200-185-15 E	4205097	K	5 850.–
50/200-195-15 E	4205098	K	6 113.–
50/200-204-18,5 E	4205099	K	6 296.–
50/200-208-18,5 E	4205100	K	6 296.–
50/200-215-22 E	4205101	K	6 829.–
50/250-230-22 E	4205102	K	7 045.–
50/250-243-30 E	4205103	K	7 506.–
50/250-257-30 E	4205104	K	7 506.–
65/200-185-18,5 E	4205105	K	6 217.–
65/200-197-22 E	4205106	K	6 725.–
65/200-209-30 E	4205107	K	7 491.–
65/200-214-30 E	4205108	K	7 834.–
65/250-223-30 E	4205109	K	8 191.–
65/250-240-37 E	4205110	K	8 891.–
65/250-252-45 E	4205111	K	9 700.–
65/250-259-55 E	4205112	K	10 733.–
80/200-192R-30 E	4205113	K	8 212.–
80/200-203-37 E	4205114	K	8 913.–
80/200-215,5-45 E	4205115	K	9 717.–
80/250-235-55 E	4205116	K	10 913.–
100/200-168R-22 E	4205117	K	8 681.–
100/200-183-30 E	4205118	K	9 180.–
100/200-194-37 E	4205119	K	9 517.–
100/200-205-45 E	4205120	K	10 322.–
100/200-219-55 E	4205121	K	11 096.–
100/250-233-55 E	4205122	K	11 652.–

🚚 = срок на доставка, L = стока на склад, C = около 2 седмици, K = около 4 седмици, A = при запитване, 📞 = цена при запитване
Производителят си запазва правото на техн. изменения – цените са без ДДС. В сила – валидни са Общите условия за доставка. (виж www.wilo.bg) – Валидни от 01.01.2018 г.

Ценова група: PG6

Wilo-SiFire-EN... D; 3~400 V, 50 Hz			
Модел	Кат. №		
			евро
32/200-177-4,25 D	4205171	K	9 401.–
32/200-193-6,8 D	4205172	K	9 887.–
32/200-205-6,8 D	4205173	K	9 887.–
32/200-210-10,5 D	4205174	K	11 026.–
32/250-210-17,7 D	4205175	K	12 261.–
32/250-225-26,5 D	4205176	K	13 976.–
32/250-235-26,5 D	4205177	K	13 976.–
32/250-257-31,5 D	4205178	K	15 892.–
40/200-180-10,5 D	4205179	K	11 098.–
40/200-195-10,5 D	4205180	K	11 098.–
40/200-200-12,9 D	4205181	K	11 522.–
40/200-210-12,9 D	4205182	K	11 522.–
40/250-198-12,9 D	4205183	K	11 818.–
40/250-205-12,9 D	4205184	K	11 818.–
40/250-219-17,7 D	4205185	K	12 297.–
40/250-230-17,7 D	4205186	K	12 363.–
40/250-235-26,5 D	4205187	K	14 078.–
40/250-248-26,5 D	4205188	K	14 078.–
50/160-150-6,8 D	4205189	K	9 965.–
50/160-154-10,5 D	4205190	K	11 104.–
50/160-170-12,9 D	4205191	K	11 527.–
50/200-175-12,9 D	4205192	K	11 775.–
50/200-185-12,9 D	4205193	K	11 775.–
50/200-195-17,7 D	4205194	K	12 320.–
50/200-204-17,7 D	4205195	K	12 320.–
50/200-208-26,5 D	4205196	K	14 035.–
50/200-215-26,5 D	4205197	K	14 035.–
50/250-230-26,5 D	4205198	K	14 251.–
50/250-243-26,5 D	4205199	K	15 039.–
50/250-257-31,5 D	4205200	K	16 166.–
65/200-185-17,7 D	4205201	K	12 528.–
65/200-197-26,5 D	4205202	K	14 243.–
65/200-209-26,5 D	4205203	K	15 032.–
65/200-214-31,5 D	4205204	K	16 159.–
65/250-223-31,5 D	4205205	K	16 879.–
65/250-240-47,7 D	4205206	K	17 742.–
65/250-252-47,7 D	4205207	K	17 742.–
65/250-259-66 D	4205208	K	18 931.–
80/200-192R-31,5 D	4205209	K	16 836.–
80/200-203-47,7 D	4205210	K	17 700.–
80/200-215,5-47,7 D	4205211	K	17 765.–
80/250-235-66 D	4205212	K	19 366.–
100/200-168R-26,5 D	4205213	K	15 601.–
100/200-183-31,5 D	4205214	K	17 517.–
100/200-194-47,7 D	4205215	K	18 379.–
100/200-205-47,7 D	4205216	K	18 368.–
100/200-219-66 D	4205217	K	19 569.–

🚚 = срок на доставка, L = стока на склад, C = около 2 седмици, K = около 4 седмици, A = при запитване, 📞 = цена при запитване
Производителят си запазва правото на техн. изменения – цените са без ДДС. В сила – валидни са Общите условия за доставка. (виж www.wilo.bg) – Валидни от 01.01.2018 г.

Ценова група: PG6

Wilo-SiFire-EN... D; 3~400 V, 50 Hz			
Модел	Кат. №		
			евро
100/250-233-66 D	4205218	K	**20 119.–**

Ценова група: PG6

Wilo-SiFire-EN... EJ; 3~400 V, 50 Hz			
Модел	Кат. №		
			евро
32/200-177-4 EJ	4205123	K	**5 727.–**
32/200-193-5,5 EJ	4205124	K	**5 853.–**
32/200-205-7,5 EJ	4205125	K	**5 974.–**
32/200-210-7,5 EJ	4205126	K	**6 010.–**
32/250-210-15 EJ	4205127	K	**6 763.–**
32/250-225-18,5 EJ	4205128	K	**6 937.–**
32/250-235-22 EJ	4205129	K	**7 446.–**
32/250-257-30 EJ	4205130	K	**8 641.–**
40/200-180-7,5 EJ	4205131	K	**6 020.–**
40/200-195-11 EJ	4205132	K	**6 459.–**
40/200-200-11 EJ	4205133	K	**6 459.–**
40/200-210-15 EJ	4205134	K	**6 570.–**
40/250-198-11 EJ	4205135	K	**6 748.–**
40/250-205-15 EJ	4205136	K	**7 170.–**
40/250-219-15 EJ	4205137	K	**7 170.–**
40/250-230-18,5 EJ	4205138	K	**7 355.–**
40/250-235-18,5 EJ	4205139	K	**7 151.–**
40/250-248-22 EJ	4205140	K	**7 686.–**
50/160-150-7,5 EJ	4205141	K	**6 018.–**
50/160-154-7,5 EJ	4205142	K	**6 296.–**
50/160-170-11 EJ	4205143	K	**6 434.–**
50/200-175-11 EJ	4205144	K	**6 676.–**
50/200-185-15 EJ	4205145	K	**6 774.–**
50/200-195-15 EJ	4205146	K	**7 121.–**
50/200-204-18,5 EJ	4205147	K	**7 306.–**
50/200-208-18,5 EJ	4205148	K	**7 306.–**
50/200-215-22 EJ	4205149	K	**7 839.–**
50/250-230-22 EJ	4205150	K	**8 055.–**
50/250-243-30 EJ	4205151	K	**8 469.–**
50/250-257-30 EJ	4205152	K	**8 518.–**
65/200-185-18,5 EJ	4205153	K	**7 121.–**
65/200-197-22 EJ	4205154	K	**7 650.–**
65/200-209-30 EJ	4205155	K	**8 452.–**
65/200-214-30 EJ	4205156	K	**8 843.–**
65/250-223-30 EJ	4205157	K	**9 152.–**
65/250-240-37 EJ	4205158	K	**9 761.–**
65/250-252-45 EJ	4205159	K	**10 595.–**
65/250-259-55 EJ	4205160	K	**11 843.–**
80/200-192R-30 EJ	4205161	K	**9 139.–**
80/200-203-37 EJ	4205162	K	**9 782.–**
80/200-215,5-45 EJ	4205163	K	**10 561.–**

🚚 = срок на доставка, L = стока на склад, C = около 2 седмици, K = около 4 седмици, A = при запитване, 📞 = цена при запитване
Производителят си запазва правото на техн. изменения – цените са без ДДС. В сила – валидни са Общите условия за доставка. (виж www.wilo.bg) – Валидни от 01.01.2018 г.

Ценова група: PG6

Wilo-SiFire-EN... EJ; 3~400 V, 50 Hz			
Модел	Кат. №		
			евро
80/250-235-55 EJ	4205164	K	11 941.–
100/200-168R-22 EJ	4205165	K	9 628.–
100/200-183-30 EJ	4205166	K	10 130.–
100/200-194-37 EJ	4205167	K	10 349.–
100/200-205-45 EJ	4205168	K	11 128.–
100/200-219-55 EJ	4205169	K	12 125.–
100/250-233-55 EJ	4205170	K	12 681.–

Ценова група: PG6

Wilo-SiFire-EN... DJ; 3~400 V, 50 Hz			
Модел	Кат. №		
			евро
32/200-177-4,25 DJ	4205219	K	10 351.–
32/200-193-6,8 DJ	4205220	K	10 837.–
32/200-205-6,8 DJ	4205221	K	10 860.–
32/200-210-10,5 DJ	4205222	K	12 036.–
32/250-210-17,7 DJ	4205223	K	13 269.–
32/250-225-26,5 DJ	4205224	K	15 259.–
32/250-235-26,5 DJ	4205225	K	15 259.–
32/250-257-31,5 DJ	4205226	K	16 165.–
40/200-180-10,5 DJ	4205227	K	11 497.–
40/200-195-10,5 DJ	4205228	K	12 070.–
40/200-200-12,9 DJ	4205229	K	12 494.–
40/200-210-12,9 DJ	4205230	K	12 531.–
40/250-198-12,9 DJ	4205231	K	12 214.–
40/250-205-12,9 DJ	4205232	K	12 826.–
40/250-219-17,7 DJ	4205233	K	13 307.–
40/250-230-17,7 DJ	4205234	K	13 373.–
40/250-235-26,5 DJ	4205235	K	15 416.–
40/250-248-26,5 DJ	4205236	K	15 416.–
50/160-150-6,8 DJ	4205237	K	10 914.–
50/160-154-10,5 DJ	4205238	K	12 053.–
50/160-170-12,9 DJ	4205239	K	12 477.–
50/200-175-12,9 DJ	4205240	K	12 722.–
50/200-185-12,9 DJ	4205241	K	12 747.–
50/200-195-17,7 DJ	4205242	K	13 330.–
50/200-204-17,7 DJ	4205243	K	13 330.–
50/200-208-26,5 DJ	4205244	K	15 045.–
50/200-215-26,5 DJ	4205245	K	15 319.–
50/250-230-26,5 DJ	4205246	K	15 537.–
50/250-243-26,5 DJ	4205247	K	16 047.–
50/250-257-31,5 DJ	4205248	K	17 227.–
65/200-185-17,7 DJ	4205249	K	13 477.–
65/200-197-26,5 DJ	4205250	K	15 215.–
65/200-209-26,5 DJ	4205251	K	16 042.–
65/200-214-31,5 DJ	4205252	K	17 169.–
65/250-223-31,5 DJ	4205253	K	17 889.–

🚚 = срок на доставка, L = стока на склад, C = около 2 седмици, K = около 4 седмици, A = при запитване, 📞 = цена при запитване
Производителят си запазва правото на техн. изменения – цените са без ДДС. В сила – валидни са Общите условия за доставка. (виж www.wilo.bg) – Валидни от 01.01.2018 г.

Ценова група: PG6

Wilo-SiFire-EN... DJ; 3~400 V, 50 Hz			
Модел	Кат. №		
			евро
65/250-240-47,7 DJ	4205254	K	18 752.–
65/250-252-47,7 DJ	4205255	K	18 803.–
65/250-259-66 DJ	4205256	K	19 992.–
80/200-192R-31,5 DJ	4205257	K	17 808.–
80/200-203-47,7 DJ	4205258	K	18 945.–
80/200-215,5-47,7 DJ	4205259	K	18 945.–
80/250-235-66 DJ	4205260	K	21 108.–
100/200-168R-26,5 DJ	4205261	K	16 993.–
100/200-183-31,5 DJ	4205262	K	18 962.–
100/200-194-47,7 DJ	4205263	K	19 873.–
100/200-205-47,7 DJ	4205264	K	19 862.–
100/200-219-66 DJ	4205265	K	21 135.–
100/250-233-66 DJ	4205266	K	21 693.–

Ценова група: PG6

Wilo-SiFire-EN... EEJ; 3~400 V, 50 Hz			
Модел	Кат. №		
			евро
32/200-177-4/4 EEJ	4205267	K	8 862.–
32/200-193-5,5/5,5 EEJ	4205268	K	9 118.–
32/200-205-7,5/7,5 EEJ	4205269	K	9 755.–
32/200-210-7,5/7,5 EEJ	4205270	K	9 793.–
32/250-210-15/15 EEJ	4205271	K	10 877.–
32/250-225-18,5/18,5 EEJ	4205272	K	11 728.–
32/250-235-22/22 EEJ	4205273	K	12 792.–
32/250-257-30/30 EEJ	4205274	K	13 748.–
40/200-180-7,5/7,5 EEJ	4205275	K	9 870.–
40/200-195-11/11 EEJ	4205276	K	10 302.–
40/200-200-11/11 EEJ	4205277	K	10 302.–
40/200-210-15/15 EEJ	4205278	K	10 491.–
40/250-198-11/11 EEJ	4205279	K	10 882.–
40/250-205-15/15 EEJ	4205280	K	11 557.–
40/250-219-15/15 EEJ	4205281	K	11 557.–
40/250-230-18,5/18,5 EEJ	4205282	K	11 926.–
40/250-235-18,5/18,5 EEJ	4205283	K	11 550.–
40/250-248-22/22 EEJ	4205284	K	12 791.–
50/160-150-7,5/7,5 EEJ	4205285	K	9 867.–
50/160-154-7,5/7,5 EEJ	4205286	K	9 721.–
50/160-170-11/11 EEJ	4205287	K	10 271.–
50/200-175-11/11 EEJ	4205288	K	10 757.–
50/200-185-15/15 EEJ	4205289	K	11 419.–
50/200-195-15/15 EEJ	4205290	K	11 457.–
50/200-204-18,5/18,5 EEJ	4205291	K	11 826.–
50/200-208-18,5/18,5 EEJ	4205292	K	11 650.–
50/200-215-22/22 EEJ	4205293	K	12 893.–
50/250-230-22/22 EEJ	4205294	K	13 324.–
50/250-243-30/30 EEJ	4205295	K	14 850.–

🚚 = срок на доставка, L = стока на склад, C = около 2 седмици, K = около 4 седмици, A = при запитване, 📞 = цена при запитване
Производителят си запазва правото на техн. изменения – цените са без ДДС. В сила – валидни са Общите условия за доставка. (виж www.wilo.bg) – Валидни от 01.01.2018 г.

Ценова група: PG6

Wilo-SiFire-EN... EEJ; 3~400 V, 50 Hz			
Модел	Кат. №		
			евро
50/250-257-30/30 EEJ	4205296	K	14 901.–
65/200-185-18,5/18,5 EEJ	4205297	K	12 136.–
65/200-197-22/22 EEJ	4205298	K	13 227.–
65/200-209-30/30 EEJ	4205299	K	14 580.–
65/200-214-30/30 EEJ	4205300	K	14 797.–
65/250-223-30/30 EEJ	4205301	K	16 240.–
65/250-240-37/37 EEJ	4205302	K	16 386.–
65/250-252-45/45 EEJ	4205303	K	18 249.–
65/250-259-55/55 EEJ	4205304	K	19 754.–
80/200-192R-30/30 EEJ	4205305	K	15 985.–
80/200-203-37/37 EEJ	4205306	K	16 654.–
80/200-215,5-45/45 EEJ	4205307	K	18 213.–
80/250-235-55/55 EEJ	4205308	K	21 265.–
100/200-168R-22/22 EEJ	4205309	K	16 176.–
100/200-183-30/30 EEJ	4205310	K	17 311.–
100/200-194-37/37 EEJ	4205311	K	17 727.–
100/200-205-45/45 EEJ	4205312	K	19 610.–
100/200-219-55/55 EEJ	4205313	K	21 538.–
100/250-233-55/55 EEJ	4205314	K	22 659.–

Ценова група: PG6

Wilo-SiFire-EN... EDJ; 3~400 V, 50 Hz			
Модел	Кат. №		
			евро
32/200-177-4/4,25 EDJ	4205315	K	13 861.–
32/200-193-5,5/6,8 EDJ	4205316	K	14 481.–
32/200-205-7,5/6,8 EDJ	4205317	K	14 608.–
32/200-210-7,5/10,5 EDJ	4205318	K	15 784.–
32/250-210-15/17,7 EDJ	4205319	K	17 800.–
32/250-225-18,5/26,5 EDJ	4205320	K	19 701.–
32/250-235-22/26,5 EDJ	4205321	K	20 235.–
32/250-257-30/31,5 EDJ	4205322	K	21 825.–
40/200-180-7,5/10,5 EDJ	4205323	K	15 155.–
40/200-195-11/10,5 EDJ	4205324	K	16 322.–
40/200-200-11/12,9 EDJ	4205325	K	16 745.–
40/200-210-15/12,9 EDJ	4205326	K	16 864.–
40/250-198-11/12,9 EDJ	4205327	K	17 339.–
40/250-205-15/12,9 EDJ	4205328	K	17 456.–
40/250-219-15/17,7 EDJ	4205329	K	17 937.–
40/250-230-18,5/17,7 EDJ	4205330	K	18 186.–
40/250-235-18,5/26,5 EDJ	4205331	K	19 408.–
40/250-248-22/26,5 EDJ	4205332	K	20 233.–
50/160-150-7,5/6,8 EDJ	4205333	K	14 727.–
50/160-154-7,5/10,5 EDJ	4205334	K	15 866.–
50/160-170-11/12,9 EDJ	4205335	K	16 724.–
50/200-175-11/12,9 EDJ	4205336	K	17 220.–
50/200-185-15/12,9 EDJ	4205337	K	17 324.–

🚚 = срок на доставка, L = стока на склад, C = около 2 седмици, K = около 4 седмици, A = при запитване, 📞 = цена при запитване
Производителят си запазва правото на техн. изменения – цените са без ДДС. В сила – валидни са Общите условия за доставка. (виж www.wilo.bg) – Валидни от 01.01.2018 г.

Ценова група: PG6

Wilo-SiFire-EN... EDJ; 3~400 V, 50 Hz			
Модел	Кат. №		
			евро
50/200-195-15/17,7 EDJ	4205338	K	17 906.–
50/200-204-18,5/17,7 EDJ	4205339	K	18 090.–
50/200-208-18,5/26,5 EDJ	4205340	K	19 807.–
50/200-215-22/26,5 EDJ	4205341	K	20 340.–
50/250-230-22/26,5 EDJ	4205342	K	20 772.–
50/250-243-30/26,5 EDJ	4205343	K	22 447.–
50/250-257-30/31,5 EDJ	4205344	K	23 329.–
65/200-185-18,5/17,7 EDJ	4205345	K	18 411.–
65/200-197-22/26,5 EDJ	4205346	K	20 685.–
65/200-209-30/26,5 EDJ	4205347	K	22 402.–
65/200-214-30/31,5 EDJ	4205348	K	23 232.–
65/250-223-30/31,5 EDJ	4205349	K	24 673.–
65/250-240-37/47,7 EDJ	4205350	K	25 732.–
65/250-252-45/47,7 EDJ	4205351	K	26 566.–
65/250-259-55/66 EDJ	4205352	K	28 507.–
80/200-192R-30/31,5 EDJ	4205353	K	24 229.–
80/200-203-37/47,7 EDJ	4205354	K	26 143.–
80/200-215,5-45/47,7 EDJ	4205355	K	27 240.–
80/250-235-55/66 EDJ	4205356	K	30 086.–
100/200-168R-22/26,5 EDJ	4205357	K	24 053.–
100/200-183-30/31,5 EDJ	4205358	K	26 653.–
100/200-194-37/47,7 EDJ	4205359	K	27 777.–
100/200-205-45/47,7 EDJ	4205360	K	28 573.–
100/200-219-55/66 EDJ	4205361	K	30 640.–
100/250-233-55/66 EDJ	4205362	K	31 760.–

🚚 = срок на доставка, L = стока на склад, C = около 2 седмици, K = около 4 седмици, A = при запитване, 📞 = цена при запитване
Производителят си запазва правото на техн. изменения – цените са без ДДС. В сила – валидни са Общите условия за доставка. (виж www.wilo.bg) – Валидни от 01.01.2018 г.

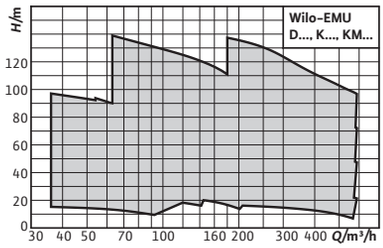

Wilo-Спринклерни помпи EMU D..., K... и KM...

Конструкция
Многостъпална потопяема помпа със степенна конструкция, с разрешително от Немския съюз на застрахователите (VdS) за вертикален или хоризонтален монтаж, за захранване на спринклерни системи

Приложение
За изпомпване на вода без дълговлакнести и абразивни частици за захранване на спринклерни системи

Комплект на доставката
- Хидравлика + мотор - готови монтирани
- Захранващ кабел съгласно VDE/KTW, сечение и дължина на кабела според желанието на клиента
- Инструкция за монтаж и експлоатация

Ел. захранване
3~400 V, 50 Hz

Особености/Предимства при използване
- Сертифициран от VdS
- Здраво, масивно изпълнение от сив чугун или бронз
- Напорен охлаждащ мантел в устойчиво на корозия и хигиенично изпълнение от неръждаема стомана, с окачване на гумени опори за редуциране на шума и вибрациите
- Като допълнителна окомплектовка се предлага сертифициран по VdS възвратен клапан

Забележка
Други видове помпи се предлагат при запитване като конфигурируеми агрегати. Също и от специалния материал „бронз“.

Ценова група: PG10

Wilo-Спринклерни помпи EMU D..., K... и KM...			
Модел	**Кат. №**		
			евро
EMU...(модели при запитване)	При запитване	A	

= срок на доставка, L = стока на склад, C = около 2 седмици, K = около 4 седмици, A = при запитване, = цена при запитване
Производителят си запазва правото на техн. изменения – цените са без ДДС. В сила – валидни са Общите условия за доставка. (виж www.wilo.bg) – Валидни от 01.01.2018 г.

Разширителен мембранен съд DT5, PN 10

Описание

Сертифициран за съответствие с типа разширителен мембранен съд PN 10 за използване в системи за питейна вода, водоснабдяване и повишаване на налягането. За избягване на хидравлични удари в системата и намаляване на честотата на включване на помпи, съответно помпени системи. Максималният дебит е ограничен до 7,5 m³/h.

Разширителен мембранен съд DT5 junior, PN 10

Модел	Номинално налягане	Обем на резервоара	Височина	Диаметър	Кат. №		Ценова група	
	PN bar	*V* l	mm	Ø				евро
DT5 junior 60	10	60	766	409	2515527	L	PG14	**454.–**
DT5 junior 80	10	80	755	480	2515528	L	PG14	**513.–**
DT5 junior 100	10	100	834	480	2515529	L	PG14	**558.–**
DT5 junior 200	10	200	973	634	2515530	K	PG14	**904.–**
DT5 junior 300	10	300	1273	634	2515531	L	PG14	**1 034.–**
DT5 junior 400	10	400	1245	740	2524232	K	PG14	**1 101.–**
DT5 junior 500	10	500	1475	740	2515532	K	PG14	**1 168.–**

Разширителен мембранен съд DT5 Duo PN 10 с присъединяване Duo PN 10

Модел	Номинално налягане	Обем на резервоара	Височина	Диаметър	Кат. №		Ценова група	
	PN bar	*V* l	mm	Ø				евро
DT5 Duo 80	10	80	750	480	2521290	L	PG14	**476.–**
DT5 Duo 100	10	100	834	480	2521291	L	PG14	**521.–**
DT5 Duo 200	10	200	980	634	2521292	L	PG14	**867.–**
DT5 Duo 300	10	300	1273	634	2521293	L	PG14	**997.–**
DT5 Duo 400	10	400	1245	740	2524222	L	PG14	**1 064.–**
DT5 Duo 500	10	500	1475	740	2521294	L	PG14	**1 131.–**
DT5 Duo 600	10	600	1859	740	2524210	L	PG14	**2 206.–**
DT5 Duo 800	10	800	2314	740	2524211	K	PG14	**2 782.–**
DT5 Duo 1000	10	1000	2734	740	2524212	K	PG14	**3 139.–**
DT5 Duo 1500	10	1500	1991	1200	2521621	A	PG14	**7 433.–**
DT5 Duo 2000	10	2000	2451	1200	2518132	A	PG14	**6 699.–**
DT5 Duo 3000	10	3000	2521	1500	2528374	A	PG14	**11 735.–**

🚚 = срок на доставка, L = стока на склад, C = около 2 седмици, K = около 4 седмици, A = при запитване, 📞 = цена при запитване
Производителят си запазва правото на техн. изменения – цените са без ДДС. В сила – валидни са Общите условия за доставка. (виж www.wilo.bg) – Валидни от 01.01.2018 г.

Разширителен мембранен съд DT5 Duo PN 16 с присъединяване Duo PN 16

Описание

Сертифициран за съответствие с типа разширителен мембранен съд PN 16 за използване в системи за питейна вода, водоснабдяване и повишаване на налягането. За избягване на хидравлични удари в системата и намаляване на честотата на включване на помпи, съответно помпени системи.

Разширителен мембранен съд DT5 Duo PN 16 с присъединяване Duo PN 16

Модел	Номинално налягане	Обем на резервоара	Височина	Диаметър	Кат. №		Ценова група	
	PN bar	*V* l	mm	Ø				евро
DT5 Duo 80	16	80	750	480	2524213	L	PG14	**573.–**
DT5 Duo 100	16	100	834	480	2524214	L	PG14	**595.–**
DT5 Duo 200	16	200	980	634	2524215	K	PG14	**1 038.–**
DT5 Duo 300	16	300	1273	634	2524216	K	PG14	**1 205.–**
DT5 Duo 400	16	400	1245	740	2524217	A	PG14	**1 711.–**
DT5 Duo 500	16	500	1475	740	2524218	L	PG14	**1 785.–**
DT5 Duo 600	16	600	1859	740	2524219	K	PG14	**2 633.–**
DT5 Duo 800	16	800	2314	740	2524220	K	PG14	**3 212.–**
DT5 Duo 1000	16	1000	2734	740	2524221	A	PG14	**3 815.–**
DT5 Duo 1001	16	1000	2001	1000	2528376	A	PG14	✆
DT5 Duo 1500	16	1500	2001	1200	2525744	A	PG14	**12 053.–**
DT5 Duo 2000	16	2000	2461	1200	2528430	A	PG14	**13 013.–**
DT5 Duo 3000	16	3000	2520	1500	2528375	A	PG14	✆

🚚 = срок на доставка, L = стока на склад, C = около 2 седмици, K = около 4 седмици, A = при запитване, ✆ = цена при запитване
Производителят си запазва правото на техн. изменения – цените са без ДДС. В сила – валидни са Общите условия за доставка. (виж www.wilo.bg) – Валидни от 01.01.2018 г.

Приемен резервоар Wilo за системи за производствена вода

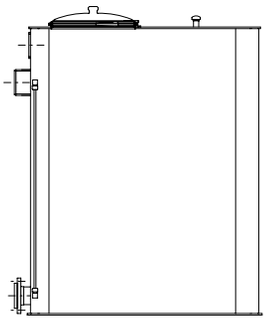

Приемен резервоар (VBH). Правоъгълно изпълнение

Wilo-Приемен резервоар за питейна вода (многостенно изпълнение)

Вместимост на резервоара	Входен отвор	Отвеждане	Преливник	Кат. №		Ценова група	
l					🚚		евро
150	33 mm	Rp 1½	1 x HT 70	2523778	L	PG14	**3 151.–**
300	1 x 60 mm (2")	Rp 2	1 x HT 100	2523779	L	PG14	**3 519.–**
500	60 mm	DN 65	1 x HT 100	2523780	L	PG14	**4 346.–**
800	2 x 60 mm (2")	DN 80	1 X HT 150	2523781	L	PG14	**5 331.–**
1000	2 x 60 mm (2")	DN 100	1 X HT 150	2523782	L	PG14	**5 924.–**
1500	DN 80	DN 100	2 x HT 150	2523783	L	PG14	**6 782.–**
2000	DN 80	DN 100	2 x HT 150	2523784	L	PG14	**7 466.–**
3000	DN 100	DN 100	2 x HT 150	2523785	L	PG14	**12 536.–**

Други приемни резервоари при запитване.

Приемен резервоар Wilo за системи за производствена вода

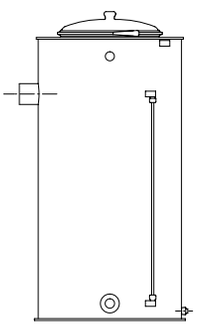

Приемен резервоар (VBH). Кръгло изпълнение

Приемен резервоар Wilo за системи за производствена вода

Вместимост на резервоара	Входен отвор	Отвеждане	Преливник	Кат. №		Ценова група	
l					🚚		евро
150	48 mm	Rp 1½	1 x HT 100	2516542	L	PG14	**1 641.–**
300	48 mm	Rp 2	1 x HT 100	2516543	L	PG14	**1 854.–**
500	48 mm	Rp 2	1 x HT 100	2516544	L	PG14	**2 120.–**
800	2 x 60 mm (2")	DN 80	2 x HT 100	2516545	L	PG14	**3 074.–**
1000	2 x 60 mm (2")	DN 100	2 x HT 100	2516546	L	PG14	**4 618.–**

Други приемни резервоари при запитване.

🚚 = срок на доставка, L = стока на склад, C = около 2 седмици, K = около 4 седмици, A = при запитване, 📞 = цена при запитване
Производителят си запазва правото на техн. изменения – цените са без ДДС. В сила – валидни са Общите условия за доставка. (виж www.wilo.bg) – Валидни от 01.01.2018 г.

Приемен резервоар на Wilo за питейна вода и вода за пожарогасене

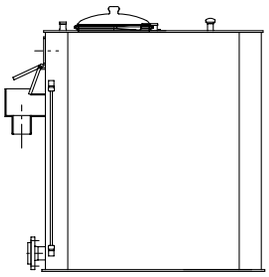

Приемен резервоар (FLA). Правоъгълно изпълнение

Приемен резервоар на Wilo за питейна вода и вода за пожарогасене

Вместимост на резервоара	Входен отвор	Отвеждане	Преливник	Кат. №		Ценова група	
l					🚚		евро
600	1 x 60 mm (2'')	DN 65	1 x HT 100	2528248	L	PG14	**4 633.–**
800	2 x 60 mm (2'')	DN 80	1 x HT 125	2528268	L	PG14	**5 804.–**
1000	2 x 60 mm (2'')	DN 100/PN 10	1 x HT 125	2528258	L	PG14	☎
1500	2 x 60 mm (2'')	DN 100/PN 10	1 x HT 125	2528269	L	PG14	**7 256.–**
2000	2 x 60 mm (2'')	DN 100/PN 10	1 x HT 125	2528270	L	PG14	**7 947.–**
3000	2 x 60 mm (2'')	DN 100/PN 10	1 x HT 125	2528271	L	PG14	**13 017.–**

Други приемни резервоари при запитване.

Приемен резервоар на Wilo за питейна вода и вода за пожарогасене

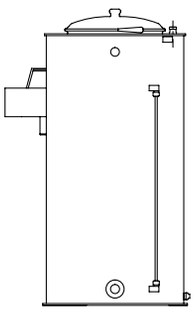

Приемен резервоар (FLA). Кръгло изпълнение

Приемен резервоар на Wilo за питейна вода и вода за пожарогасене

Вместимост на резервоара	Входен отвор	Отвеждане	Преливник	Кат. №		Ценова група	
l					🚚		евро
1000	60 mm	DN 100/PN 10	1 x HT 125	2528243	L	PG14	**5 102.–**
600	1 x 60 mm (2'')	Rp 2	1 x HT 100	2528244	L	PG14	**2 985.–**
800	60 mm	DN 80	1 x HT 125	2528245	L	PG14	**3 601.–**
300	43 mm	Rp 2	1 x HT 100	**2546141**	A	PG14	☎
150	43 mm	Rp 2	1 x HT 100	**2546140**	A	PG14	☎

Други приемни резервоари при запитване.

Ценова група: PG14

Механична окомплектовка

Модел	Описание	Резбово присъединяване	Кат. №		Ценова група	
		Rp		🚚		евро
Комплект промивна инсталация Wilo съгласно DIN 1988-6	За предотвратяване образуването на застояла вода в захранващия тръбопровод към приемния резервоар FLA	½	2527701	L	PG14	**379.–**
		1	2527709	L	PG14	☎
		1¼	2528392	L	PG14	**767.–**

🚚 = срок на доставка, L = стока на склад, C = около 2 седмици, K = около 4 седмици, A = при запитване, ☎ = цена при запитване
Производителят си запазва правото на техн. изменения – цените са без ДДС. В сила – валидни са Общите условия за доставка. (виж www.wilo.bg) – Валидни от 01.01.2018 г.

Поплавъчни / мембранни вентили за приемни резервоари

Модел	Описание		Кат. №		Ценова група	
				🚚		евро
Поплавъчен вентил	–	G 1	2521895	L	PG14	160.–
	–	G 1¼	2521896	L	PG14	281.–
Float valve G11/4 slowflow	–	–	**2546137**	C	PG15	☎
Поплавъчен вентил	–	G 1½	2521897	L	PG14	374.–
	–	G 2	2515550	L	PG14	☎
Мембранен вентил	–	DN 65/PN 16	2526770	L	PG14	1 939.–
	–	DN 80/PN 16	2526771	L	PG14	2 510.–
	–	DN 100/PN 16	2526772	L	PG14	3 012.–
	–	DN 125/PN 16	2526773	K	PG14	☎
Пилотен вентил като управляващ вентил към мембранния вентил	–	R ½	501334690	L	PG14	275.–

Механична окомплектовка

Модел	Описание		Кат. №		Ценова група	
				🚚		евро
Пълноподемен клапан	Налягане на отваряне 6 bar, материал медна сплав	R ¾	2007135	L	PG14	542.–
		R 1	2007136	L	PG14	256.–
		R 1¼	2007137	L	PG14	327.–
	Налягане на отваряне 10 bar, материал медна сплав	R ¾	500814696	L	PG14	☎
		R 1	500814799	L	PG14	240.–
		R 1¼	2007138	L	PG14	☎
	Налягане на отваряне 16 bar, материал медна сплав	R ¾	2007147	K	PG14	542.–
		R 1	2007146	K	PG14	724.–
		R 1¼	500814891	L	PG14	981.–
Гъвкав захранващ проводник	от неръждаема стомана, дължина 400 mm, с резба, номинално налягане PN 16. За свързване на затрубяването на системата към захранващия тръбопровод.	Rp 1¼ / R 1¼	2526774	L	PG14	131.–
		Rp 1½ / R 1½	2012362	L	PG14	167.–
		Rp 2 / R 2	180592096	L	PG14	253.–
		Rp 2½ / R 2½	2012363	L	PG14	484.–
Компенсатор от неръждаема стомана V4A	със свободни фланци и външни обтягащи устройства, монтирани шумоприглушено на лагери, за намаляване на вибрациите, температура на използване макс. 120 °C (с успокоителни шайби от стомана – до 200 °C) Монтажна дължина 130 mm, фланец PN 16	DN 40	2515508	K	PG14	530.–
		DN 50	2514241	L	PG14	388.–
		DN 65	2514242	L	PG14	468.–
		DN 80	2514243	L	PG14	412.–
		DN 100	2514244	L	PG14	650.–
		DN 125	2514245	K	PG14	915.–
		DN 150	2514246	K	PG14	1 094.–
		DN 200	2525811	K	PG14	2 072.–
		DN 250	2525812	K	PG14	3 597.–
Приемен клапан	Висококачествен приемен клапан от медна сплав с вграден възвратен клапан. Сито от неръждаема стомана 1.4301.	R 1¼	2502408	L	PG14	77.–
		R 1½	2502236	L	PG14	115.–
		R 2	2502011	L	PG14	177.–
		R 2½	2500711	L	PG14	473.–
		R 3	2519816	A	PG14	664.–
Тапа с резба	Неръждаема стомана 1.4571, за запушване на едната страна на смукателния и напорния тръбопровод на системи за повишаване на налягането.	1 1/2" F	2508120	L	PG14	20.–
		2" F	2501216	L	PG14	24.–
		2 1/2" F	2508119	L	PG14	44.–
		3" F	2521156	L	PG14	63.–

🚚 = срок на доставка, L = стока на склад, C = около 2 седмици, K = около 4 седмици, A = при запитване, ☎ = цена при запитване
Производителят си запазва правото на техн. изменения – цените са без ДДС. В сила – валидни са Общите условия за доставка. (виж www.wilo.bg) – Валидни от 01.01.2018 г.

Механична окомплектовка						
Модел	**Описание**		**Кат. №**		**Ценова група**	
				🚚		евро
Присъединителен комплект за защита от работа на сухо	Допълнително са необходими присъединителни комплекти при системи CO-1	for single-pump systems Helix VE 22../36../52.. ES	**2546080**	L	PG14	**129.–**
Комплект за защита срещу недостиг на вода WMS	**Комплект WMS R ¾,** пресостат, служи като сигнален датчик за защита от работа на сухо при непосредствено свързване към напорния тръбопровод.	–	2000424	L	PG14	☎
	Комплект WMS R ¼, реле за налягане като сигнализатор за недостиг на вода при непосредствено свързване към входния тръбопровод.	–	2521150	L	PG14	**150.–**
Комплект защитно устройство срещу недостиг на вода WMS G2	–	–	4204512	L	PG14	**228.–**
Комплект защитно устройство срещу недостиг на вода WMS G1¼	–	–	4204510	L	PG14	**169.–**
Присъединителен комплект за защита от работа на сухо	Допълнително са необходими присъединителни комплекти при системи CO-1	за еднопомпени системи Helix V (E)2../4../6../10../16..	2504386	C	PG14	**93.–**
		за еднопомпени системи Helix V (E) 22../36../52..	2510976	C	PG14	**87.–**
		за еднопомпени системи MVI (E) 70../95..	2525810	C	PG14	**182.–**
Защита срещу недостиг на вода	3 потопяеми електрода с по 3 m кабел, за приемни резервоари, които се осигуряват от клиента	–	2006771	A	PG14	**430.–**
Главен прекъсвач	Комплект за допълнително оборудване с главен прекъсвач за COR-1 (до макс. 7,5 kW) състоящ се от: Главен прекъсвач, укрепителни ленти и конзола за закрепване към разширителния мембранен съд.	–	2515962	C	PG14	☎

🚚 = срок на доставка, L = стока на склад, C = около 2 седмици, K = около 4 седмици, A = при запитване, ☎ = цена при запитване
Производителят си запазва правото на техн. изменения – цените са без ДДС. В сила – валидни са Общите условия за доставка. (виж www.wilo.bg) – Валидни от 01.01.2018 г.

Ценова група: PG14

Система Wilo-VR/CC/CCe - Необходима окомплектовка				
Модел	Описание	Кат. №		
				евро
Трансформатор DDG	(Усилвател), вкл. изправител за DDG	501771990	L	**1 301.–**
Изправител за DDG	за DDG в комбинация с импулсен селектор	501865293	L	**270.–**
Буферен адаптор	Електрическото захранване на управлението SPS се запазва при спиране на тока в мрежата	-	A	✆
PTC реле	Изключвател за монтаж в разпределителен шкаф за всички помпи от сериите IPL/DPL, IL/DL, IPH-O/W, IPS, IP-Z, BAC, BL, Helix и MVI, които са оборудвани с термодатчици.	509275993	L	✆
Управляващ модул DDC	Клемен блок с двуетажни клеми със светодиод за статуса за захранващото напрежение, закрепване на носеща шина 35mm	2533795	C	✆
Базов модул за сградна техника	Модул за присъединяване в корпус от синтетичен материал със светодиоди за индикация на състоянието на входовете и изходите, закрепване на носеща шина 35 mm	2533800	C	✆
Свързващ кабел за сигнални модули	Свързващ кабел за свързване на до 4 сигнални модула с базовия модул за сградна техника. Броят на необходимите свързващи кабели за сигнални модули за всяко табло за управление CC е винаги 1.	2533890	C	✆
Сигнален модул за помпа 1-2	Релеен модул със светодиоди за работното състояние, закрепване на носеща шина 35mm	2533812	C	✆
Сигнален модул за помпа 3-6	Релеен модул със светодиоди за работното състояние, закрепване на носеща шина 35mm	2533836	C	✆
Свързващ кабел за управляващи модули	Свързващ кабел за свързване на до 4 управляващи модула с базовия модул за сградна техника. Броят на необходимите свързващи кабели за управляващи модули за всяко табло за управление CC е винаги 1.	2533790	C	✆
Управляващ модул за помпа 1-2	Клемен блок с двуетажни клеми със светодиод за статуса за захранващото напрежение, закрепване на носеща шина 35mm	2533712	C	✆
Управляващ модул за помпа 3-4	Клемен блок с двуетажни клеми със светодиод за статуса за захранващото напрежение, закрепване на носеща шина 35mm	2533734	C	✆
Управляващ модул за помпа 5-6	Клемен блок с двуетажни клеми със светодиод за статуса за захранващото напрежение, закрепване на носеща шина 35mm	2533756	C	✆
Преобразувател на сигнала 0-10 V/0- 20 mA	Допълнителен модул за окомплектовка на табла за управление от серията Wilo-CC-System за преобразуване на сигнали 0-10V в сигнали 0-20mA	2534992	C	✆
Комуникационен модул CC	Касета за щекерно свързване за монтаж в централния процесор CPU за свързване на таблото за управление CC към комуникационни системи (GSM, Modbus, уеб-сървър, LON и др.), когато не е инсталиран честотен преобразувател.	2533850	C	✆
Модул GPRS	Корпус от изолационен материал за монтаж в разпределителен шкаф, закрепване на носеща шина 35 mm.SIM картите не са включени в комплекта на доставката, трябва да се набавят от монтажника!	2533860	C	✆
Модул GSM	Корпус с изолационен материал за монтаж в разпределителен шкаф, закрепване посредством включения в доставката монтажен комплект (адаптерна платка). SIM картите не са включени в комплекта на доставката, трябва да се набавят от монтажника!	2533861	C	✆
Антена с кабел 2,5 m	Огъваема антена с покритие от синтетичен материал с магнитна стойка и екраниран антенен кабел с щепсел FME.	2533862	C	**54.–**
Антена с кабел 10 m	Антена с покритие от синтетичен материал, включително винкел за външен монтаж и екраниран кабел с щепсел FME.	2533863	C	**342.–**
Антена с кабел 15 m	Антена с покритие от синтетичен материал, включително винкел за външен монтаж и екраниран кабел с щепсел FME.	2533864	C	**420.–**
Уеб сървър	Допълнителен модул за свързване с Интернет.	2533865	C	✆
Комуникационен модул Profibus DP	Допълнителен модул за окомплектовка на табла за управление от серията Wilo-CC-System за комуникация в мрежи Profibus DP (подчинена помпа).	2533866	C	✆
Комуникационен модул CanOpen	Допълнителен модул за окомплектовка на табла за управление от серията Wilo-CC-System за комуникация в мрежи CanOpen (подчинена помпа).	2533867	C	✆
Комуникационен модул LON	Допълнителен модул за окомплектовка на табла за управление от серията Wilo-CC-System за комуникация в мрежи LON.	2533868	C	✆
Комуникационен модул Modbus RTU	Допълнителен модул за окомплектовка на табла за управление от серията Wilo-CC-System за комуникация в мрежи Modbus RTU.	2533869	C	**464.–**

🚚 = срок на доставка, L = стока на склад, C = около 2 седмици, K = около 4 седмици, A = при запитване, ✆ = цена при запитване
Производителят си запазва правото на техн. изменения – цените са без ДДС. В сила – валидни са Общите условия за доставка. (виж www.wilo.bg) – Валидни от 01.01.2018 г.

Ценова група: PG14

Wilo-SC-System – Requird accessories				
Модел	Описание	Кат. №		
			🚚	евро
Комуникационен модул SC-OPTION MODBUS RTU (подчинена помпа)	За свързване на сериите Wilo-Control SC с мрежи Modbus RTU.	2538241	C	☎
Комуникационен модул SC-OPTION BACNET MSTP (подчинена помпа)	За свързване на серии Wilo-Control SC с мрежиBACnet MSTP.	2538242	C	**56.–**
Комуникационен модул SC-OPTION LON (подчинена помпа)	За свързване на серии Wilo-Control SC с мрежи Modbus LON.	2538243	C	☎

🚚 = срок на доставка, L = стока на склад, C = около 2 седмици, K = около 4 седмици, A = при запитване, ☎ = цена при запитване
Производителят си запазва правото на техн. изменения – цените са без ДДС. В сила – валидни са Общите условия за доставка. (виж www.wilo.bg) – Валидни от 01.01.2018 г.

Окомплектовка Wilo-Sifire EN						
Модел	Описание		Кат. №		Ценова група	
				🚚		евро
Фланцова връзка с ексцентричен конус	Фланцова преходна муфа от смукателната страна на помпата и за закрепване на спирателния клапан	DN 50x65	4177430	A	PG14	209.–
		DN 50x80	4177431	A	PG14	345.–
		DN 50x100	4177432	A	PG14	351.–
		DN 65x80	4177433	A	PG14	219.–
		DN 65x100	4177434	A	PG14	355.–
		DN 65x125	4177435	A	PG14	411.–
		DN 65x150	4177436	A	PG14	449.–
		DN 80x100	4177437	A	PG14	237.–
		DN 80x125	4177438	A	PG14	431.–
		DN 80x150	4177439	A	PG14	456.–
		DN 80x200	4177440	A	PG14	585.–
		DN 100x125	4177441	A	PG14	372.–
		DN 100x150	4177442	A	PG14	477.–
		DN 100x200	4177443	A	PG14	605.–
		DN 100x250	4177444	A	PG14	696.–
		DN 125x150	4177445	A	PG14	425.–
		DN 125x200	4177446	A	PG14	574.–
		DN 125x250	4177447	A	PG14	706.–
		DN 150x200	4177448	A	PG14	☎
		DN 150x250	4177449	A	PG14	679.–
		DN 150x300	4177450	A	PG14	731.–
		DN 150x350	4177451	A	PG14	866.–
		DN 200x300	4177452	A	PG14	901.–
		DN 200x350	4177453	A	PG14	960.–
Дроселен спирателен клапан с ръкохватка	Спирателен клапан за смукателната и напорната страна	DN 65 – PN 10	4177454	A	PG14	125.–
		DN 80 – PN 10	4177455	A	PG14	139.–
		DN 100 – PN 10	4177456	A	PG14	195.–
		DN 125 – PN 10	4177457	A	PG14	233.–
		DN 150 – PN 10	4177458	A	PG14	275.–
		DN 200 – PN 10	4177459	A	PG14	699.–
		DN 250 – PN 10	4177460	A	PG14	1 006.–
		DN 300 – PN 10	4177461	A	PG14	1 312.–
		DN 350 – PN 10	4177462	A	PG14	1 566.–
Дроселен спирателен клапан с червячна предавка		DN 65 – PN 10	4177463	A	PG14	477.–
		DN 80 – PN 10	4177464	A	PG14	498.–
		DN 100 – PN 10	4177465	A	PG14	550.–
		DN 125 – PN 10	4177466	A	PG14	734.–
		DN 150 – PN 10	4177467	A	PG14	776.–
		DN 200 – PN 10	4177468	A	PG14	1 176.–
		DN 250 – PN 10	4177469	A	PG14	1 524.–
		DN 300 – PN 10	4177470	A	PG14	1 858.–
		DN 350 – PN 10	4177471	A	PG14	2 043.–

🚚 = срок на доставка, L = стока на склад, C = около 2 седмици, K = около 4 седмици, A = при запитване, ☎ = цена при запитване
Производителят си запазва правото на техн. изменения – цените са без ДДС. В сила – валидни са Общите условия за доставка. (виж www.wilo.bg) – Валидни от 01.01.2018 г.

Окомплектовка Wilo-Sifire EN						
Модел	Описание		Кат. №		Ценова група	
						евро
Разходомер	служи за проверка на дебита	DN 40	4177472	A	PG14	**473.–**
		DN 50	4177473	A	PG14	**491.–**
		DN 65	4177474	A	PG14	**508.–**
		DN 80	4177475	A	PG14	**539.–**
		DN 100	4177476	A	PG14	**546.–**
		DN 125	4177477	A	PG14	**633.–**
		DN 150	4177478	A	PG14	**696.–**
		DN 200	4177479	A	PG14	**814.–**
Комплект захранващ резервоар	Хоризонтален захранващ резервоар (500L) с поплавъчен вентил и реле за налягане за аларма при недостиг на вода	500 литра	4177480	A	PG14	**689.–**
Краен прекъсвач за ръкохватката/червячната предавка	Краен прекъсвач за спирателните клапани	-	4177481	A	PG14	**129.–**

🚚 = срок на доставка, L = стока на склад, C = около 2 седмици, K = около 4 седмици, A = при запитване, 📞 = цена при запитване
Производителят си запазва правото на техн. изменения – цените са без ДДС. В сила – валидни са Общите условия за доставка. (виж www.wilo.bg) – Валидни от 01.01.2018 г.

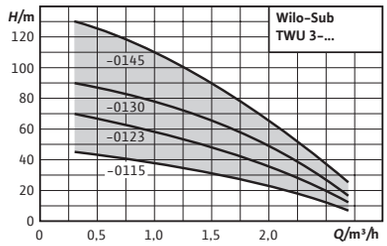

Окомплектовка	Стр.
За потопяеми помпи	399

Wilo-Sub TWU 3

Конструкция
Многостъпална 3” потопяема помпа, конструкция с кожух, за вертикален или хоризонтален монтаж

Приложение
- За битово водоснабдяване от сондажи, кладенци и цистерни
- За битово водоснабдяване, дъждуване и напояване
- За изпомпване на вода без дълговлакнести и абразивни частици

Комплект на доставката
- Хидравлика + мотор – готови монтирани
- 1,8 m захранващ кабел, разрешен за използване в системи за питейна вода (сечение: 4x1,5 mm²)

Особености/Предимства при използване
- Частите в допир с флуида са устойчиви на корозия
- Вграден възвратен клапан
- Лесен за поддръжка, пренавиваем мотор

- Монофазен вариант, вкл. разпределителна кутия с кондензатор, термична моторна защита и ключ за вкл./изкл.
- Инструкция за монтаж и експлоатация

Забележка
Разходи за пускане в експлоатация и контрол на функционалността, при запитване.

Ценова група: PG5

Wilo-Sub TWU 3									
Тип на помпата	Диаметър на мотора	Номинална стойност на мотора	Свързване	Кат. № 1~230 V, 50 Hz			Кат. № 3~400 V, 50 Hz		
	Ø “	P_2 kW	Rp			евро			евро
TWU 3-0115	76	0,37	1	4090889	L	–	4090892	L	**471.–**
TWU 3-0123	76	0,55	1	4090890	L	–	4090893	L	**511.–**
TWU 3-0130	76	0,75	1	4090891	L	–	4090894	L	**574.–**
TWU 3-0145	76	1,1	1	–	–	–	4090895	L	**662.–**

= срок на доставка, L = стока на склад, C = около 2 седмици, K = около 4 седмици, A = при запитване, = цена при запитване
Производителят си запазва правото на техн. изменения – цените са без ДДС. В сила – валидни са Общите условия за доставка. (виж www.wilo.bg) – Валидни от 01.01.2018 г.

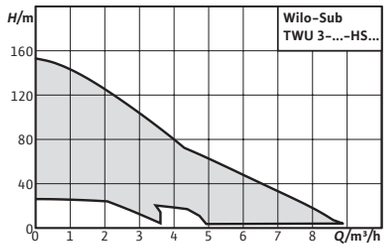

Окомплектовка	Стр.
За потопяеми помпи	399

Промяна на серията

Wilo-Sub TWU 3 HS

Конструкция
Многостъпална, честотно регулирана 3” потопяема помпа, конструкция с кожух, за вертикален или хоризонтален монтаж

Приложение
- За битово водоснабдяване от сондажи, кладенци и цистерни
- За битово водоснабдяване, дъждуване и напояване
- За изпомпване на вода без дълговлакнести и абразивни частици

Комплект на доставката
- Хидравлика + мотор - предварително сглобени
- Честотен преобразувател
- 1,75 m захранващ кабел, разрешен за използване в системи за питейна вода (сечение: 4x1,5 mm²)
- Инструкция за монтаж и експлоатация

Ел. захранване
1~230 V, 50/60 Hz

Особености/Предимства при използване
- Постоянно, регулируемо налягане благодарение на външния честотен преобразувател с вградено управление (TWU 3 HS-ECP)
- Лесно инсталиране, без допълнителни сензори от страна на монтажника за регулиране на налягането (TWU 3 HS-ECP)
- Голяма напорна мощност благодарение на вградения честотен преобразувател с постоянни обороти на мотора 8.400 U/min (TWU 3 HS-I)
- Редуциране на разходите за пробиване на сондаж и за инсталиране благодарение на по-малкия диаметър и по-малкия монтажен обем
- Многобройни контролни и предпазни функции за абсолютна експлоатационна безопасност

Забележка
Разходи за пускане в експлоатация и контрол на функционалността, при запитване.

Ценова група: PG5

Wilo-Sub TWU 3 HS						
Тип на помпата	Диаметър на мотора	Номинална стойност на мотора	Свързване	Кат. № 1~230 V, 50/60 Hz		
	Ø “	P_2 kW	Rp		🚚	евро
TWU 3.02-04-HS-ECP-B	76	0,6	1	6079396	L	**867.–**
TWU 3.02-06-HS-ECP-B	76	0,9	1	6079397	L	**896.–**
TWU 3.02-09-HS-ECP-B	76	1,5	1	6079398	L	**976.–**
TWU 3.03-03-HS-ECP-B	76	0,6	1	6079399	L	**833.–**

🚚 = срок на доставка, L = стока на склад, C = около 2 седмици, K = около 4 седмици, A = при запитване, ☎ = цена при запитване
Производителят си запазва правото на техн. изменения – цените са без ДДС. В сила – валидни са Общите условия за доставка. (виж www.wilo.bg) – Валидни от 01.01.2018 г.

Ценова група: PG5

Wilo-Sub TWU 3 HS						
Тип на помпата	Диаметър на мотора	Номинална стойност на мотора	Свързване	Кат. № 1~230 V, 50/60 Hz		
	Ø "	P_2 kW	Rp			евро
TWU 3.03-05-HS-ECP-B	76	0,9	1	6079400	L	**910.–**
TWU 3.03-08-HS-ECP-B	76	1,5	1	6079401	L	**979.–**
TWU 3.05-04-HS-ECP-B	76	0,9	1¼	6079402	L	**906.–**
TWU 3.05-07-HS-ECP-B	76	1,5	1¼	6079403	L	**952.–**

Ценова група: PG5

Wilo-Sub TWU 3 HS						
Тип на помпата	Диаметър на мотора	Номинална стойност на мотора	Свързване	Кат. № 1~230 V, 50/60 Hz		
	Ø "	P_2 kW	Rp			евро
TWU 3-0202-HS-I	76	0,6	1	6064276	L	**855.–**
TWU 3-0204-HS-I	76	0,9	1	6064277	L	**926.–**
TWU 3-0205-HS-I	76	0,9	1	6064278	L	**–**
TWU 3-0206-HS-I	76	1,5	1	6064279	L	**1 033.–**
TWU 3-0302-HS-I	76	0,6	1	6064280	L	**859.–**
TWU 3-0303-HS-I	76	0,9	1	6064281	L	**909.–**
TWU 3-0304-HS-I	76	1,5	1	6064282	L	**956.–**
TWU 3-0504-HS-I	76	1,5	1	6064285	L	**956.–**
TWU 3-0503-HS-I	76	0,9	1	6064284	L	**911.–**
TWU 3-0501-HS-I	76	0,6	1	6064283	L	**840.–**

🚚 = срок на доставка, L = стока на склад, C = около 2 седмици, K = около 4 седмици, A = при запитване, 📞 = цена при запитване
Производителят си запазва правото на техн. изменения – цените са без ДДС. В сила – валидни са Общите условия за доставка. (виж www.wilo.bg) – Валидни от 01.01.2018 г.

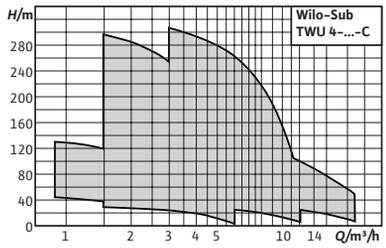

Окомплектовка	Стр.
За потопяеми помпи	399

Промяна на серията

Wilo-Sub TWU 4

Конструкция
Многостъпална 4” потопяема помпа, конструкция с кожух, за вертикален и хоризонтален монтаж

Приложение
- За водоснабдяване от сондажи и цистерни
- За водоснабдяване, дъждуване и напояване
- Повишаване на налягането
- Понижаване нивото на водата
- За изпомпване на вода без дълговлакнести и абразивни частици

Комплект на доставката
- Хидравлика + мотор – предварително сглобени
- 1,5/1,75/2,5/4,0 m захранващ кабел, разрешен за използване в системи за питейна вода (сечение: 4 x 1,5 mm²)
- Монофазен вариант вкл. разпределителна кутия с кондензатор, термична моторна защита и ключ за вкл./изкл.
- Инструкция за монтаж и експлоатация

Особености/Предимства при използване
- Частите в допир с флуида са устойчиви на корозия
- Вграден възвратен клапан
- Без износване благодарение на изплуващите работни колела
- Лесен за поддръжка мотор

Забележка
Внимание: Всички помпи са с мотори с директно свързване.

Потопяеми помпи в други изпълнения **при запитване.**

Разходи за пускане в експлоатация и контрол на функционалността, при запитване.

Ценова група: PG5

Wilo-Sub TWU 4										
Тип на помпата	Диаметър на мотора	Номинална стойност на мотора	Свързване	Индекс на минимална ефективност (MEI)	Кат. № 1~230 V, 50 Hz			Кат. № 3~400 V, 50 Hz		
	Ø “	P_2 kW	Rp				евро			евро
TWU4.16-08-C	102	1,5	2	≥ 0,40	**6082862**	PG5	**555.–**	**6082864**	PG5	**527.–**
TWU4.16-12-C	102	2,2	2	≥ 0,40	**6082863**	PG5	**727.–**	**6082865**	PG5	**623.–**
TWU4.16-16-C	102	3	2	≥ 0,40	**–**	–	**–**	**6082866**	PG5	**865.–**
TWU4.16-21-C	102	4	2	≥ 0,40	**–**	–	**–**	**6082867**	PG5	**1 052.–**

🚚 = срок на доставка, L = стока на склад, C = около 2 седмици, K = около 4 седмици, A = при запитване, ☎ = цена при запитване
Производителят си запазва правото на техн. изменения – цените са без ДДС. В сила – валидни са Общите условия за доставка. (виж www.wilo.bg) – Валидни от 01.01.2018 г.

Ценова група: PG5

Wilo-Sub TWU 4										
Тип на помпата	Диаметър на мотора	Номинална стойност на мотора	Свързване	Индекс на минимална ефективност (MEI)	Кат. № 1~230 V, 50 Hz			Кат. № 3~400 V, 50 Hz		
	Ø "	P_2 kW	Rp				евро			евро
TWU4.16-30-C	102	5,5	2	≥ 0,40	–	–	–	**6082868**	PG5	**1 323.–**
TWU 4-0207-C	102	0,37	1¼	≥ 0,70	6046661	L	**371.–**	6046688	L	**325.–**
TWU 4-0210-C	102	0,55	1¼	≥ 0,70	6046690	L	**401.–**	6046687	L	**345.–**
TWU 4-0214-C	102	0,75	1¼	≥ 0,70	6046689	L	**439.–**	6046686	L	**369.–**
TWU 4-0220-C	102	1,1	1¼	≥ 0,70	6049336	L	**509.–**	6049347	L	**430.–**
TWU 4-0405-C	102	0,37	1¼	≥ 0,70	6049337	L	**368.–**	6049348	L	**321.–**
TWU 4-0407-C	102	0,55	1¼	≥ 0,70	6049338	L	**395.–**	6049349	L	**338.–**
TWU 4-0409-C	102	0,75	1¼	≥ 0,70	6049339	L	**425.–**	6049350	L	**355.–**
TWU 4-0414-C	102	1,1	1¼	≥ 0,70	6049340	L	**491.–**	6049351	L	**413.–**
TWU 4-0418-C	102	1,5	1¼	≥ 0,70	6049341	L	**543.–**	6049352	L	**461.–**
TWU 4-0427-C	102	2,2	1¼	≥ 0,70	6049342	L	**686.–**	6049353	L	**572.–**
TWU 4-0435-C	102	3	1¼	≥ 0,70	–	–	–	6049354	L	**801.–**
TWU 4-0444-C	102	4	1¼	≥ 0,70	–	–	–	6049355	L	**894.–**
TWU 4-0448-C	102	4	1¼	≥ 0,70	–	–	–	6049356	L	**931.–**
TWU4.08-05-C	102	0,75	2	≥ 0,40	**6081619**	L	**424.–**	**6081623**	L	**354.–**
TWU4.08-07-C	102	1,1	2	≥ 0,40	**6081620**	L	**481.–**	**6081624**	L	**431.–**
TWU4.08-10-C	102	1,5	2	≥ 0,40	**6081621**	L	**557.–**	**6081625**	L	**455.–**
TWU4.08-15-C	102	2,2	2	≥ 0,40	**6081622**	L	**700.–**	**6081626**	L	**569.–**
TWU4.08-21-C	102	3	2	≥ 0,40	–	–	–	**6081627**	L	**793.–**
TWU4.08-29-C	102	4	2	≥ 0,40	–	–	–	**6081628**	L	**946.–**
TWU4.08-34-C	102	5,5	2	≥ 0,40	–	–	–	**6081629**	L	**1 127.–**
TWU4.08-39-C	102	5,5	2	≥ 0,40	–	–	–	**6081630**	L	**1 171.–**
TWU4.08-45-C	102	7,5	2	≥ 0,40	–	–	–	**6081631**	L	**1 515.–**
TWU4.08-51-C	102	7,5	2	≥ 0,40	–	–	–	**6081632**	L	**1 630.–**

= срок на доставка, L = стока на склад, C = около 2 седмици, K = около 4 седмици, A = при запитване, = цена при запитване
Производителят си запазва правото на техн. изменения – цените са без ДДС. В сила – валидни са Общите условия за доставка. (виж www.wilo.bg) – Валидни от 01.01.2018 г.

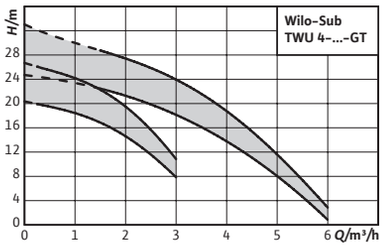

Окомплектовка	Стр.
За потопяеми помпи	399

Wilo-Sub TWU 4-...-GT

Конструкция
Многостъпална 4” потопяема помпа, конструкция с кожух, за вертикален и хоризонтален монтаж

Приложение
- Геотермични системи
- За водоснабдяване от сондажи и цистерни
- За водоснабдяване, дъждуване и напояване
- Повишаване на налягането
- Понижаване нивото на водата
- За изпомпване на вода без дълговлакнести и абразивни частици

Комплект на доставката
- Хидравлика и мотор - предварително сглобени
- Захранващ кабел с разрешение за използване в системи за питейна вода (TWU 4-...-GT с 15 m кабел; TWU 4-...-GT-QC с къс кабел и щепсел за бърза подмяна)
- Инструкция за монтаж и експлоатация

Ел. захранване
3~400 V, 50 Hz

Особености/Предимства при използване
- Ниски експлоатационни разходи благодарение на оптимизираните хидравлики и ефективните мотори за целенасочено използване в геотермични системи
- Голям годишен коефициент на полезно действие (JAZ) благодарение на степента на ефективност на системата
- Висока експлоатационна надеждност благодарение на изплуващите работни колела и вградения възвратен клапан
- Лесен монтаж благодарение на варианта с бърза връзка (Quick Connect) за лесно и бързо удължаване на моторния кабел

Забележка
Внимание: Всички помпи са с мотори с директно свързване.

Потопяеми помпи в други изпълнения **при запитване.**

Разходи за пускане в експлоатация и контрол на функционалността, при запитване.

Ценова група: PG5

Wilo-Sub TWU 4-...-GT							
Тип на помпата	Диаметър на мотора	Номинална стойност на мотора	Свързване	Индекс на минимална ефективност (MEI)	Кат. № 3~400 V, 50 Hz		
	Ø “	P_2 kW	Rp			🚚	евро
TWU 4-0203-CI-GT	102	0,25	1¼	≥ 0,70	6079004	L	**443.–**
TWU 4-0203-CI-QC-GT	102	0,25	1¼	≥ 0,70	6079005	L	**389.–**

🚚 = срок на доставка, L = стока на склад, C = около 2 седмици, K = около 4 седмици, A = при запитване, 📞 = цена при запитване
Производителят си запазва правото на техн. изменения – цените са без ДДС. В сила – валидни са Общите условия за доставка. (виж www.wilo.bg) – Валидни от 01.01.2018 г.

Ценова група: PG5

Wilo-Sub TWU 4-...-GT							
Тип на помпата	**Диаметър на мотора**	**Номинална стойност на мотора**	**Свързване**	**Индекс на минимална ефективност (MEI)**	**Кат. №** 3~400 V, 50 Hz		
	Ø "	P_2 kW	*Rp*			🚚	евро
TWU 4-0204-CI-GT	102	0,25	1¼	≥ 0,70	6079006	L	**447.–**
TWU 4-0204-CI-QC-GT	102	0,25	1¼	≥ 0,70	6079007	L	**393.–**
TWU 4-0404-CI-GT	102	0,25	1¼	≥ 0,70	6079008	L	**455.–**
TWU 4-0404-CI-QC-GT	102	0,25	1¼	≥ 0,70	6079009	L	**402.–**
TWU 4-0405-CI-GT	102	0,37	1¼	≥ 0,70	6079010	L	**473.–**
TWU 4-0405-CI-QC-GT	102	0,37	1¼	≥ 0,70	6079011	L	**420.–**

🚚 = срок на доставка, L = стока на склад, C = около 2 седмици, K = около 4 седмици, A = при запитване, 📞 = цена при запитване
Производителят си запазва правото на техн. изменения – цените са без ДДС. В сила – валидни са Общите условия за доставка. (виж www.wilo.bg) – Валидни от 01.01.2018 г.

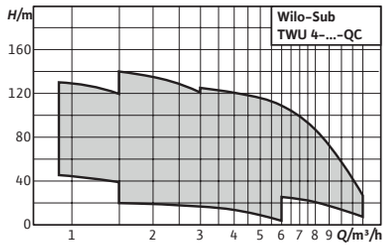

Окомплектовка	Стр.
За потопяеми помпи	399

Wilo-Sub TWU 4-QC

Конструкция
Многостъпална 4” потопяема помпа, конструкция с кожух, за вертикален и хоризонтален монтаж

Приложение
- За водоснабдяване от сондажи и цистерни
- За водоснабдяване, дъждуване и напояване
- Повишаване на налягането
- Понижаване нивото на водата
- За изпомпване на вода без дълговлакнести и абразивни частици

Комплект на доставката
- Хидравлика + мотор – предварително сглобени
- Захранващ кабел 1,5 респ. 1,75 m, разрешен за използване в системи за питейна вода (напрчено сечение: 4 x 1,5 mm²)
- Монофазен вариант вкл. разпределителна кутия с кондензатор, термична моторна защита и ключ за вкл./изкл.
- Инструкция за монтаж и експлоатация

Особености/Предимства при използване
- Частите в допир с флуида са устойчиви на корозия
- Вграден възвратен клапан
- Без износване благодарение на изплуващите работни колела
- Лесен за поддръжка мотор
- Лесно и бързо удължаване на моторния кабел, без демонтаж на хидравликата

Забележка
Внимание: Всички помпи са с мотори с директно свързване.

Сондажни помпи в други изпълнения **при запитване.**

Разходи за пускане в експлоатация и контрол на функционалността, при запитване.

Ценова група: PG5

Wilo-Sub TWU 4-QC										
Тип на помпата	Диаметър на мотора	Номинална стойност на мотора	Свързване	Индекс на минимална ефективност (MEI)	Кат. № 1~230 V, 50 Hz			Кат. № 3~400 V, 50 Hz		
	Ø “	P_2 kW	Rp				евро			евро
TWU 4-0207-C-QC	102	0,37	1¼	≥ 0,70	6046685	C	**423.–**	6046682	C	**376.–**
TWU 4-0210-C-QC	102	0,55	1¼	≥ 0,70	6046684	C	**454.–**	6046681	C	**397.–**
TWU 4-0214-C-QC	102	0,75	1¼	≥ 0,70	6046683	C	**491.–**	6046680	C	**421.–**

🚚 = срок на доставка, L = стока на склад, C = около 2 седмици, K = около 4 седмици, A = при запитване, 📞 = цена при запитване
Производителят си запазва правото на техн. изменения – цените са без ДДС. В сила – валидни са Общите условия за доставка. (виж www.wilo.bg) – Валидни от 01.01.2018 г.

Ценова група: PG5

Wilo-Sub TWU 4-QC

Тип на помпата	Диаметър на мотора	Номинална стойност на мотора	Свързване	Индекс на минимална ефективност (MEI)	Кат. № 1~230 V, 50 Hz			Кат. № 3~400 V, 50 Hz		
	Ø "	P_2 kW	Rp				евро			евро
TWU 4-0220-C-QC	102	1,1	1¼	≥ 0,70	6049365	C	**560.–**	6049372	C	**481.–**
TWU 4-0405-C-QC	102	0,37	1¼	≥ 0,70	6049366	C	**420.–**	6049373	L	**372.–**
TWU 4-0407-C-QC	102	0,55	1¼	≥ 0,70	6049367	C	**446.–**	6049374	L	**390.–**
TWU 4-0409-C-QC	102	0,75	1¼	≥ 0,70	6049368	C	**476.–**	6049375	L	**406.–**
TWU 4-0414-C-QC	102	1,1	1¼	≥ 0,70	6049369	C	**543.–**	6049376	L	**465.–**
TWU 4-0418-C-QC	102	1,5	1¼	≥ 0,70	–	–	**–**	6049377	C	**513.–**
TWU 4-0427-C-QC	102	2,2	1¼	≥ 0,70	–	–	**–**	6049378	C	**624.–**
TWU 4-0435-C-QC	102	3	1¼	≥ 0,70	–	–	**–**	6049379	C	**852.–**
TWU4.08-05-C-QC	102	0,75	2	≥ 0,40	**6081633**	L	**475.–**	**6081635**	L	**405.–**
TWU4.08-07-C-QC	102	1,1	2	≥ 0,40	**6081634**	L	**533.–**	**6081636**	L	**453.–**
TWU4.08-10-C-QC	102	1,5	2	≥ 0,40	–	–	**–**	**6081637**	L	**506.–**
TWU4.08-15-C-QC	102	2,2	2	≥ 0,40	–	–	**–**	**6081638**	L	**621.–**
TWU4.08-21-C-QC	102	3	2	≥ 0,40	–	–	**–**	**6081639**	L	**845.–**

Ценова група: PG14

Електрозахранващ кабел за TWU 4...-QC

Модел	Описание	Сечение на кабела	Дължина на захранващия кабел	Кат. №		
		mm²	M			евро
Кабел Quick Connect	Кабел за бързо свързване за лесно и бързо удължаване на кабела на мотора на помпи TWU 4-QC	4x1,5	10.00	4087121	L	**290.–**
		4x1,5	20.00	4440091	L	**367.–**
		4x1,5	30.00	4087122	L	**388.–**
		4x1,5	50.00	4087129	L	**487.–**
		4x1,5	80.00	4087130	L	**629.–**
		4x1,5	100.00	4087131	K	**728.–**
		4x2,5	50.00	4087132	L	**560.–**
		4x2,5	80.00	4087136	A	**715.–**
		4x2,5	100.00	4087137	K	**835.–**
Комплект моторен кабел Quick Connect QC за потопяеми помпи Wilo TWI 4, TWU 4 (с изключение на TWU 4-QC)	Моторен кабел с бърза електрическа връзка (състоящ се от плосък кабел с щекерни съединения) за подмяна на стандартния кабел със свободни краища на потопяеми помпи Wilo TWU 4-...-CI; TWI 4-...-CI, и TWI 6-...-CI (с 4 цола двигател). Комплектът позволява лесно и бързо допълнително удължаване с кабели Quick Connect (предлагат се отделно).	4x1,5	–	6080134	L	**66.–**

🚚 = срок на доставка, L = стока на склад, C = около 2 седмици, K = около 4 седмици, A = при запитване, 📞 = цена при запитване
Производителят си запазва правото на техн. изменения – цените са без ДДС. В сила – валидни са Общите условия за доставка. (виж www.wilo.bg) – Валидни от 01.01.2018 г.

Ценова група: PG5

Определяне на необходимите кабелни сечения [mm²] за кабел Quick Connect, 1~230 V					
Тип на помпата	Номинална стойност на мотора	Макс. допустима дължина на кабела 10 m / 20 m / 30 m	Макс. допустима дължина на кабела 50 m	Макс. допустима дължина на кабела 80 m	Макс. допустима дължина на кабела 100 m
	P_2 kW				
TWU 4-0207-C-QC	0,37	4 x 1,5	4 x 1,5	4 x 1,5	–
TWU 4-0210-C-QC	0,55	4 x 1,5	4 x 1,5	4 x 1,5	–
TWU 4-0214-C-QC	0,75	4 x 1,5	4 x 1,5	4 x 1,5	–
TWU 4-0220-C-QC	1,1	4 x 1,5	4 x 1,5	4 x 1,5	–
TWU 4-0405-C-QC	0,37	4 x 1,5	4 x 1,5	4 x 2,5	4 x 2,5
TWU 4-0407-C-QC	0,55	4 x 1,5	4 x 1,5	4 x 2,5	4 x 2,5
TWU 4-0409-C-QC	0,75	4 x 1,5	4 x 1,5	4 x 2,5	–
TWU 4-0414-C-QC	1,1	4 x 1,5	4 x 2,5	–	–
TWU 4-0418-C-QC	1,5	4 x 1,5	4 x 1,5	4 x 1,5	4 x 1,5
TWU 4-0427-C-QC	2,2	4 x 1,5	4 x 1,5	4 x 1,5	4 x 1,5
TWU 4-0435-C-QC	3	4 x 1,5	4 x 1,5	4 x 1,5	4 x 1,5
TWU4.08-05-C-QC	0,75	4 x 1,5	4 x 1,5	4 x 2,5	4 x 2,5
TWU4.08-07-C-QC	1,1	4 x 1,5	4 x 2,5	–	–

Ценова група: PG5

Определяне на необходимите кабелни сечения [mm²] за кабел Quick Connect, 3~400 V					
Тип на помпата	Номинална стойност на мотора	Макс. допустима дължина на кабела 10 m / 20 m / 30 m	Макс. допустима дължина на кабела 50 m	Макс. допустима дължина на кабела 80 m	Макс. допустима дължина на кабела 100 m
	P_2 kW				
TWU 4-0207-C-QC	0,37	4 x 1,5	4 x 1,5	4 x 1,5	4 x 1,5
TWU 4-0210-C-QC	0,55	4 x 1,5	4 x 1,5	4 x 1,5	4 x 1,5
TWU 4-0214-C-QC	0,75	4 x 1,5	4 x 1,5	4 x 1,5	4 x 1,5
TWU 4-0220-C-QC	1,1	4 x 1,5	4 x 1,5	4 x 1,5	4 x 1,5
TWU 4-0405-C-QC	0,37	4 x 1,5	4 x 1,5	4 x 1,5	4 x 1,5
TWU 4-0407-C-QC	0,55	4 x 1,5	4 x 1,5	4 x 2,5	4 x 2,5
TWU 4-0407-C-QC	0,55	4 x 1,5	4 x 1,5	4 x 1,5	4 x 1,5
TWU 4-0409-C-QC	0,75	4 x 1,5	4 x 1,5	4 x 1,5	4 x 1,5
TWU 4-0414-C-QC	1,1	4 x 1,5	4 x 1,5	4 x 1,5	4 x 1,5
TWU 4-0418-C-QC	1,5	4 x 1,5	4 x 1,5	4 x 1,5	4 x 1,5
TWU 4-0427-C-QC	2,2	4 x 1,5	4 x 1,5	4 x 1,5	4 x 1,5
TWU 4-0435-C-QC	3	4 x 1,5	4 x 1,5	4 x 1,5	4 x 1,5
TWU4.08-05-C-QC	0,75	4 x 1,5	4 x 1,5	4 x 1,5	4 x 1,5
TWU4.08-07-C-QC	1,1	4 x 1,5	4 x 1,5	4 x 1,5	4 x 1,5
TWU4.08-10-C-QC	1,5	4 x 1,5	4 x 1,5	4 x 1,5	4 x 1,5
TWU4.08-15-C-QC	2,2	4 x 1,5	4 x 1,5	4 x 1,5	4 x 1,5
TWU4.08-21-C-QC	3	4 x 1,5	4 x 1,5	4 x 1,5	4 x 1,5



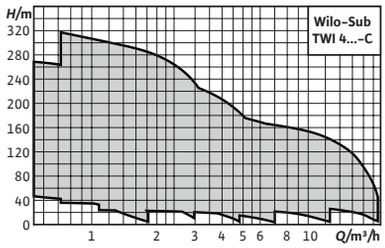

Окомплектовка	Стр.
За потопяеми помпи	399

Промяна на серията

Wilo-Sub TWI 4

Конструкция
Многостъпална 4” потопяема помпа, изпълнение със стягащи обръчи от ламарина, за вертикален или хоризонтален монтаж

Приложение
- За водоснабдяване и снабдяване с питейна вода от сондажи и цистерни
- Снабдяване с вода за технически нужди
- За комунално водоснабдяване, дъждуване и напояване
- Повишаване на налягането
- Понижаване нивото на водата
- За изпомпване на вода в промишлени системи
- За изпомпване на вода без дълговлакнести и абразивни частици

Комплект на доставката
- Хидравлика + мотор – готови монтирани
- 1,5/2,5 m захранващ кабел, разрешен за използване в системи за питейна вода (сечение: 4x1,5 mm²)

Особености/Предимства при използване
- Дълъг експлоатационен живот благодарение на неръждаемата стомана, устойчива на корозия, опционално с качество V4A
- Сертифицирана по ACS за използване в системи за питейна вода
- Голяма гъвкавост благодарение на изпълненията в диапазона 4, 6, 8 и 10 цола
- Голям диапазон на производителност от 1 до 250 m³/h

- Монофазен вариант, вкл. разпределителна кутия с кондензатор, термична моторна защита и ключ за вкл./изкл.
- Инструкция за монтаж и експлоатация

Забележка
Потопяеми помпи в други изпълнения **при запитване.**

Разходи за пускане в експлоатация и контрол на функционалността, при запитване.

Ценова група: PG5

Wilo-Sub TWI 4										
Тип на помпата	Диаметър на мотора	Номинална стойност на мотора	Свързване	Индекс на минимална ефективност (MEI)	Кат. № 1~230 V, 50 Hz			Кат. № 3~400 V, 50 Hz		
	Ø “	P_2 kW	Rp				евро			евро
TWI 4.01-09-CI	102	0,37	1¼	≥ 0,70	6079200	L	**526.–**	6079238	L	**491.–**
TWI 4.01-14-CI	102	0,55	1¼	≥ 0,70	6079201	L	**597.–**	6079239	L	**543.–**

= срок на доставка, L = стока на склад, C = около 2 седмици, K = около 4 седмици, A = при запитване, = цена при запитване
Производителят си запазва правото на техн. изменения – цените са без ДДС. В сила – валидни са Общите условия за доставка. (виж www.wilo.bg) – Валидни от 01.01.2018 г.

Ценова група: PG5

Wilo-Sub TWI 4										
Тип на помпата	Диаметър на мотора	Номинална стойност на мотора	Свързване	Индекс на минимална ефективност (MEI)	Кат. № 1~230 V, 50 Hz			Кат. № 3~400 V, 50 Hz		
	Ø "	P_2 kW	Rp				евро			евро
TWI 4.01-18-CI	102	0,55	1¼	≥ 0,70	6079202	C	643.–	6079240	L	588.–
TWI 4.01-21-CI	102	0,75	1¼	≥ 0,70	6079203	C	709.–	6079241	L	642.–
TWI 4.01-28-CI	102	1,1	1¼	≥ 0,70	6079204	C	844.–	6079242	L	760.–
TWI 4.01-36-CI	102	1,1	1¼	≥ 0,70	6079205	C	974.–	6079243	K	893.–
TWI 4.01-42-CI	102	1,5	1¼	≥ 0,70	6079206	C	1 134.–	6079244	K	1 042.–
TWI 4.02-09-CI	102	0,55	1¼	≥ 0,70	6079207	L	546.–	6079245	L	490.–
TWI 4.02-13-CI	102	0,75	1¼	≥ 0,70	6079208	L	621.–	6079246	L	553.–
TWI 4.02-18-CI	102	1,1	1¼	≥ 0,70	6079209	L	720.–	6079247	L	639.–
TWI 4.02-23-CI	102	1,1	1¼	≥ 0,70	6079210	L	793.–	6079248	K	709.–
TWI 4.02-28-CI	102	1,5	1¼	≥ 0,70	6079211	C	902.–	6079249	K	805.–
TWI 4.02-33-CI	102	1,5	1¼	≥ 0,70	6079212	C	973.–	6079250	K	885.–
TWI 4.02-40-CI	102	2,2	1¼	≥ 0,70	6079213	C	1 202.–	6079251	K	1 062.–
TWI 4.02-48-CI	102	2,2	1¼	≥ 0,70	6079214	C	1 337.–	6079252	C	1 200.–
TWI 4.03-06-CI	102	0,55	1¼	≥ 0,70	6079215	L	508.–	6079253	L	453.–
TWI 4.03-09-CI	102	0,75	1¼	≥ 0,70	6079216	L	578.–	6079254	L	510.–
TWI 4.03-12-CI	102	1,1	1¼	≥ 0,70	–	–	–	6079255	L	584.–
TWI 4.03-12-CI	102	1,1	1¼	≥ 0,70	6079217	L	665.–	–	–	–
TWI 4.03-15-CI	102	1,1	1¼	≥ 0,70	6079218	L	694.–	6079256	L	613.–
TWI 4.03-18-CI	102	1,5	1¼	≥ 0,70	6079219	L	778.–	6079257	L	690.–
TWI 4.03-22-CI	102	1,5	1¼	≥ 0,70	6079220	L	831.–	6079258	L	739.–
TWI 4.03-25-CI	102	2,2	1¼	≥ 0,70	6079221	C	997.–	6079259	C	856.–
TWI 4.03-29-CI	102	2,2	1¼	≥ 0,70	6079222	K	1 054.–	6079260	C	917.–
TWI 4.03-33-CI	102	2,2	1¼	≥ 0,70	6079223	K	1 109.–	6079261	C	972.–
TWI 4.03-39-CI	102	3	1¼	≥ 0,70	–	–	–	6079262	C	1 193.–
TWI 4.03-45-CI	102	3	1¼	≥ 0,70	–	–	–	6079263	C	1 306.–
TWI 4.03-52-C	102	3,7	1¼	≥ 0,70	–	–	–	6072926	K	1 472.–
TWI 4.05-04-CI	102	0,55	1½	≥ 0,40	6079224	L	493.–	6079264	L	439.–
TWI 4.05-06-CI	102	0,55	1½	≥ 0,40	6079225	L	517.–	6079265	L	461.–
TWI 4.05-08-CI	102	0,75	1½	≥ 0,40	6079226	L	568.–	6079266	L	499.–
TWI 4.05-12-CI	102	1,5	1½	≥ 0,40	6079227	L	722.–	6079267	L	633.–
TWI 4.05-17-CI	102	2,2	1½	≥ 0,40	6079228	L	920.–	6079268	L	773.–
TWI 4.05-21-CI	102	2,2	1½	≥ 0,40	6079229	C	961.–	6079269	L	815.–
TWI 4.05-25-CI	102	2,2	1½	≥ 0,40	6079230	C	1 021.–	6079270	L	883.–
TWI 4.05-33-CI	102	3	1½	≥ 0,40	–	–	–	6079271	C	1 070.–
TWI 4.05-38-C	102	3,7	1½	≥ 0,40	–	–	–	6072935	K	1 305.–
TWI 4.05-44-C	102	4	1½	≥ 0,40	–	–	–	6072936	K	1 439.–
TWI 4.09-05-CI	102	1,1	2	≥ 0,40	6079231	L	719.–	6079272	L	639.–
TWI 4.09-07-CI	102	1,1	2	≥ 0,40	6079232	L	761.–	6079273	L	680.–
TWI 4.09-10-CI	102	1,5	2	≥ 0,40	6079233	L	934.–	6079274	L	837.–
TWI 4.09-12-CI	102	2,2	2	≥ 0,40	6079234	L	1 102.–	6079275	L	961.–
TWI 4.09-15-CI	102	2,2	2	≥ 0,40	6079235	L	1 208.–	6079276	L	1 070.–
TWI 4.09-18-CI	102	3	2	≥ 0,40	–	–	–	6079277	L	1 248.–
TWI 4.09-21-C	102	3,7	2	≥ 0,40	–	–	–	6072943	L	1 482.–

🚚 = срок на доставка, L = стока на склад, C = около 2 седмици, K = около 4 седмици, A = при запитване, 📞 = цена при запитване
Производителят си запазва правото на техн. изменения – цените са без ДДС. В сила – валидни са Общите условия за доставка. (виж www.wilo.bg) – Валидни от 01.01.2018 г.

Ценова група: PG5

Wilo-Sub TWI 4										
Тип на помпата	Диаметър на мотора	Номинална стойност на мотора	Свързване	Индекс на минимална ефективност (MEI)	Кат. № 1~230 V, 50 Hz			Кат. № 3~400 V, 50 Hz		
	Ø "	P_2 kW	Rp				евро			евро
TWI 4.09-25-C	102	3,7	2	≥ 0,40	–	–	–	6072944	L	**1 590.–**
TWI 4.09-30-C	102	5,5	2	≥ 0,40	–	–	–	6072945	K	**1 935.–**
TWI 4.09-37-C	102	5,5	2	≥ 0,40	–	–	–	6072946	L	**2 146.–**
TWI 4.14-04-CI	102	1,1	2	≥ 0,40	**6081540**	L	**823.–**	**6081543**	L	**742.–**
TWI 4.14-06-CI	102	1,5	2	≥ 0,40	**6081541**	L	**1 007.–**	**6081544**	L	**915.–**
TWI 4.14-08-CI	102	2,2	2	≥ 0,40	**6081542**	L	**1 269.–**	**6081545**	L	**1 133.–**
TWI 4.14-11-CI	102	3	2	≥ 0,40	–	–	–	**6081546**	L	**1 419.–**
TWI 4.14-13-CI	102	3	2	≥ 0,40	–	–	–	**6081547**	L	**1 271.–**
TWI 4.14-15-C	102	4	2	≥ 0,40	–	–	–	**6081548**	L	**1 871.–**
TWI 4.14-17-C	102	4	2	≥ 0,40	–	–	–	**6081549**	L	**1 994.–**
TWI 4.14-20-C	102	5,5	2	≥ 0,40	–	–	–	**6081550**	L	**2 277.–**
TWI 4.14-23-C	102	5,5	2	≥ 0,40	–	–	–	**6081551**	L	**2 445.–**
TWI 4.14-27-C	102	7,5	2	≥ 0,40	–	–	–	**6081552**	L	**2 997.–**
TWI 4.14-31-C	102	7,5	2	≥ 0,40	–	–	–	**6081553**	L	**3 260.–**

🚚 = срок на доставка, L = стока на склад, C = около 2 седмици, K = около 4 седмици, A = при запитване, 📞 = цена при запитване
Производителят си запазва правото на техн. изменения – цените са без ДДС. В сила – валидни са Общите условия за доставка. (виж www.wilo.bg) – Валидни от 01.01.2018 г.



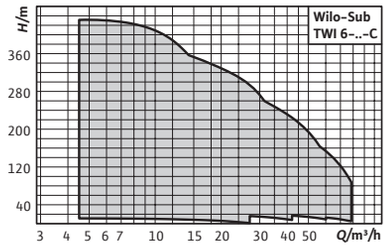

Окомплектовка	Стр.
За потопяеми помпи	399

Wilo-Sub TWI 6

Конструкция
Многостъпална 6” потопяема помпа, изпълнение със стягащи обръчи от ламарина, за вертикален или хоризонтален монтаж

Приложение
- За водоснабдяване и снабдяване с питейна вода от сондажи и цистерни
- Снабдяване с вода за технически нужди
- За комунално водоснабдяване, дъждуване и напояване
- Повишаване на налягането
- Понижаване нивото на водата
- За изпомпване на вода в промишлени системи
- За изпомпване на вода без дълговлакнести и абразивни частици

Комплект на доставката
- Хидравлика и мотор - предварително сглобени
- 4/5/10 m захранващ кабел, разрешен за използване в системи за питейна вода (сечение: 4x2,5 mm² респ. 4x4 mm²)
- Инструкция за монтаж и експлоатация

Ел. захранване

Особености/Предимства при използване
- Дълъг експлоатационен живот благодарение на неръждаемата стомана, устойчива на корозия, опционално с качество V4A
- Сертифицирана по ACS за използване в системи за питейна вода
- Голяма гъвкавост благодарение на изпълненията в диапазона 4, 6, 8 и 10 цола
- Голям диапазон на производителност от 1 до 250 m³/h

3~400 V, 50 Hz

Забележка
Потопяеми помпи в други изпълнения **при запитване.**

Разходи за пускане в експлоатация и контрол на функционалността, при запитване.

Моля имайте предвид изпълненията на мотора:
- Стандартен мотор 6” и SD с крайни части на корпуса от сив чугун.
- Стандартно 4” части на корпуса изцяло от неръждаема стомана.

Ценова група: PG6

Wilo-Sub TWI 6								
Тип на помпата	Диаметър на мотора	Номинална стойност на мотора	Свързване	Индекс на минимална ефективност (MEI)	Вид стартиране	Кат. №		
	Ø "	P_2 kW	Rp					евро
TWI 6.18-01-CI	102	0,55	2½	≥ 0,40	Директно	6079282	C	612.–
TWI 6.18-02-CI	102	1,5	2½	≥ 0,40	Директно	6079283	L	778.–
TWI 6.18-04-CI	102	2,2	2½	≥ 0,40	Директно	6079284	L	965.–
TWI 6.18-05-CI	102	3	2½	≥ 0,40	Директно	6079285	L	1 128.–
TWI 6.18-06-CI	102	3	2½	≥ 0,40	Директно	6079286	L	1 169.–
TWI 6.18-07-C	102	3,7	2½	≥ 0,40	Директно	6075205	L	1 372.–
TWI 6.18-10-C	102	5,5	2½	≥ 0,40	Директно	6075206	L	1 746.–
TWI 6.18-13-C	152	7,5	2½	≥ 0,40	Директно	6075207	L	2 423.–
TWI 6.18-17-C	152	9,3	2½	≥ 0,40	Директно	6075208	L	2 800.–
TWI 6.18-20-C	152	11	2½	≥ 0,40	Директно	6075209	K	3 054.–
TWI 6.18-20-C-SD	152	11	2½	≥ 0,40	Звезда-триъгълник	6075210	K	3 165.–
TWI 6.18-22-C	152	15	2½	≥ 0,40	Директно	6075211	K	3 437.–
TWI 6.18-22-C-SD	152	15	2½	≥ 0,40	Звезда-триъгълник	6075212	K	3 547.–
TWI 6.18-24-C	152	15	2½	≥ 0,40	Директно	6075213	K	3 551.–
TWI 6.18-24-C-SD	152	15	2½	≥ 0,40	Звезда-триъгълник	6075214	K	3 661.–
TWI 6.18-27-C	152	15	2½	≥ 0,40	Директно	6075215	K	3 722.–
TWI 6.18-27-C-SD	152	15	2½	≥ 0,40	Звезда-триъгълник	6075216	K	3 832.–
TWI 6.18-29-C	152	18,5	2½	≥ 0,40	Директно	6075217	A	3 754.–
TWI 6.18-29-C-SD	152	18,5	2½	≥ 0,40	Звезда-триъгълник	6075218	A	3 865.–
TWI 6.18-31-C	152	18,5	2½	≥ 0,40	Директно	6075219	A	4 010.–
TWI 6.18-31-C-SD	152	18,5	2½	≥ 0,40	Звезда-триъгълник	6075220	A	4 120.–
TWI 6.18-33-C	152	18,5	2½	≥ 0,40	Директно	6075221	A	3 949.–
TWI 6.18-33-C-SD	152	18,5	2½	≥ 0,40	Звезда-триъгълник	6075222	A	4 059.–
TWI 6.18-36-C	152	22	2½	≥ 0,40	Директно	6075223	A	4 356.–
TWI 6.18-36-C-SD	152	22	2½	≥ 0,40	Звезда-триъгълник	6075224	A	4 466.–
TWI 6.18-38-C	152	22	2½	≥ 0,40	Директно	6075225	A	4 644.–
TWI 6.18-38-C-SD	152	22	2½	≥ 0,40	Звезда-триъгълник	6075226	A	4 754.–
TWI 6.18-40-C	152	22	2½	≥ 0,40	Директно	6075227	A	4 750.–
TWI 6.18-40-C-SD	152	22	2½	≥ 0,40	Звезда-триъгълник	6075228	A	4 860.–
TWI 6.30-02-CI	102	2,2	3	≥ 0,40	Директно	6079287	L	889.–
TWI 6.30-03-CI	102	3	3	≥ 0,40	Директно	6079288	L	1 055.–
TWI 6.30-04-C	102	3,7	3	≥ 0,40	Директно	6075231	L	1 275.–
TWI 6.30-06-C	102	5,5	3	≥ 0,40	Директно	6075232	L	1 572.–
TWI 6.30-08-C	152	7,5	3	≥ 0,40	Директно	6075233	L	2 301.–
TWI 6.30-11-C	152	11	3	≥ 0,40	Директно	6075234	L	2 685.–
TWI 6.30-11-C-SD	152	11	3	≥ 0,40	Звезда-триъгълник	6075235	K	2 795.–
TWI 6.30-13-C	152	15	3	≥ 0,40	Директно	6075236	L	3 116.–
TWI 6.30-13-C-SD	152	15	3	≥ 0,40	Звезда-триъгълник	6075237	K	3 227.–
TWI 6.30-15-C	152	15	3	≥ 0,40	Директно	6075238	C	3 201.–
TWI 6.30-15-C-SD	152	15	3	≥ 0,40	Звезда-триъгълник	6075239	K	3 311.–
TWI 6.30-17-C	152	15	3	≥ 0,40	Директно	6075240	L	3 340.–
TWI 6.30-17-C-SD	152	15	3	≥ 0,40	Звезда-триъгълник	6075241	K	3 451.–
TWI 6.30-19-C	152	18,5	3	≥ 0,40	Директно	6075242	K	3 745.–
TWI 6.30-19-C-SD	152	18,5	3	≥ 0,40	Звезда-триъгълник	6075243	K	3 855.–

🚚 = срок на доставка, L = стока на склад, C = около 2 седмици, K = около 4 седмици, A = при запитване, ☎ = цена при запитване
Производителят си запазва правото на техн. изменения – цените са без ДДС. В сила – валидни са Общите условия за доставка. (виж www.wilo.bg) – Валидни от 01.01.2018 г.

Ценова група: PG6

Wilo-Sub TWI 6								
Тип на помпата	Диаметър на мотора	Номинална стойност на мотора	Свързване	Индекс на минимална ефективност (MEI)	Вид стартиране	Кат. №		
	Ø "	P_2 kW	Rp				🚚	евро
TWI 6.30-21-C	152	18,5	3	≥ 0,40	Директно	6075244	K	**3 822.–**
TWI 6.30-21-C-SD	152	18,5	3	≥ 0,40	Звезда-триъгълник	6075245	A	**3 933.–**
TWI 6.30-24-C	152	22	3	≥ 0,40	Директно	6075246	K	**4 352.–**
TWI 6.30-24-C-SD	152	22	3	≥ 0,40	Звезда-триъгълник	6075247	A	**4 463.–**
TWI 6.30-26-C	152	30	3	≥ 0,40	Директно	6075248	A	**5 195.–**
TWI 6.30-26-C-SD	152	30	3	≥ 0,40	Звезда-триъгълник	6075249	A	**5 269.–**
TWI 6.30-29-C	152	30	3	≥ 0,40	Директно	6075250	A	**5 449.–**
TWI 6.30-29-C-SD	152	30	3	≥ 0,40	Звезда-триъгълник	6075251	A	**5 523.–**
TWI 6.30-32-C	152	30	3	≥ 0,40	Директно	6075252	A	**5 395.–**
TWI 6.30-32-C-SD	152	30	3	≥ 0,40	Звезда-триъгълник	6075253	A	**5 469.–**
TWI 6.30-35-C	152	30	3	≥ 0,40	Директно	6075254	A	**5 914.–**
TWI 6.30-35-C-SD	152	30	3	≥ 0,40	Звезда-триъгълник	6075255	A	**5 988.–**
TWI 6.50-02-CI	102	3	3	≥ 0,40	Директно	6079289	L	**991.–**
TWI 6.50-03-C	102	5,5	3	≥ 0,40	Директно	6075257	L	**1 418.–**
TWI 6.50-05-C	152	7,5	3	≥ 0,40	Директно	6075258	L	**2 109.–**
TWI 6.50-07-C	152	11	3	≥ 0,40	Директно	6075259	L	**2 456.–**
TWI 6.50-07-C-SD	152	11	3	≥ 0,40	Звезда-триъгълник	6075260	K	**2 567.–**
TWI 6.50-10-C	152	15	3	≥ 0,40	Директно	6075261	L	**2 974.–**
TWI 6.50-10-C-SD	152	15	3	≥ 0,40	Звезда-триъгълник	6075262	K	**3 084.–**
TWI 6.50-12-C	152	18,5	3	≥ 0,40	Директно	6075263	C	**3 315.–**
TWI 6.50-12-C-SD	152	18,5	3	≥ 0,40	Звезда-триъгълник	6075264	K	**3 425.–**
TWI 6.50-15-C	152	22	3	≥ 0,40	Директно	6075265	K	**3 854.–**
TWI 6.50-15-C-SD	152	22	3	≥ 0,40	Звезда-триъгълник	6075266	A	**3 964.–**
TWI 6.50-17-C	152	30	3	≥ 0,40	Директно	6075267	A	**4 692.–**
TWI 6.50-17-C-SD	152	30	3	≥ 0,40	Звезда-триъгълник	6075268	A	**4 766.–**
TWI 6.50-19-C	152	30	3	≥ 0,40	Директно	6075269	A	**4 861.–**
TWI 6.50-19-C-SD	152	30	3	≥ 0,40	Звезда-триъгълник	6075270	A	**4 935.–**
TWI 6.50-22-C	152	37	3	≥ 0,40	Директно	6075271	A	**6 406.–**
TWI 6.50-22-C-SD	152	37	3	≥ 0,40	Звезда-триъгълник	6075272	A	**6 486.–**
TWI 6.50-24-C	152	37	3	≥ 0,40	Директно	6075273	A	**6 816.–**
TWI 6.50-24-C-SD	152	37	3	≥ 0,40	Звезда-триъгълник	6075274	A	**6 896.–**
TWI 6.60-02-C	102	3,7	3	≥ 0,40	Директно	6075275	L	**1 156.–**
TWI 6.60-03-C	102	5,5	3	≥ 0,40	Директно	6075276	L	**1 451.–**
TWI 6.60-04-C	152	7,5	3	≥ 0,40	Директно	6075277	L	**2 083.–**
TWI 6.60-06-C	152	11	3	≥ 0,40	Директно	6075278	C	**2 434.–**
TWI 6.60-06-C-SD	152	11	3	≥ 0,40	Звезда-триъгълник	6075279	K	**2 545.–**
TWI 6.60-08-C	152	15	3	≥ 0,40	Директно	6075280	L	**2 881.–**
TWI 6.60-08-C-SD	152	15	3	≥ 0,40	Звезда-триъгълник	6075281	K	**2 992.–**
TWI 6.60-10-C	152	18,5	3	≥ 0,40	Директно	6075282	L	**3 158.–**
TWI 6.60-10-C-SD	152	18,5	3	≥ 0,40	Звезда-триъгълник	6075283	K	**3 315.–**
TWI 6.60-12-C	152	22	3	≥ 0,40	Директно	6075284	L	**3 636.–**
TWI 6.60-12-C-SD	152	22	3	≥ 0,40	Звезда-триъгълник	6075285	K	**3 746.–**
TWI 6.60-14-C	152	30	3	≥ 0,40	Директно	6075286	A	**4 503.–**
TWI 6.60-14-C-SD	152	30	3	≥ 0,40	Звезда-триъгълник	6075287	A	**4 577.–**

🚚 = срок на доставка, L = стока на склад, C = около 2 седмици, K = около 4 седмици, A = при запитване, 📞 = цена при запитване
Производителят си запазва правото на техн. изменения – цените са без ДДС. В сила – валидни са Общите условия за доставка. (виж www.wilo.bg) – Валидни от 01.01.2018 г.

Ценова група: PG6

Wilo-Sub TWI 6								
Тип на помпата	Диаметър на мотора	Номинална стойност на мотора	Свързване	Индекс на минимална ефективност (MEI)	Вид стартиране	Кат. №		
	Ø "	P_2 kW	Rp				🚚	евро
TWI 6.60-16-C	152	30	3	≥ 0,40	Директно	6075288	A	**4 684.–**
TWI 6.60-16-C-SD	152	30	3	≥ 0,40	Звезда-триъгълник	6075289	A	**4 758.–**
TWI 6.60-18-C	152	30	3	≥ 0,40	Директно	6075290	A	**4 880.–**
TWI 6.60-18-C-SD	152	30	3	≥ 0,40	Звезда-триъгълник	6075291	A	**4 954.–**
TWI 6.60-20-C	152	37	3	≥ 0,40	Директно	6075292	A	**6 487.–**
TWI 6.60-20-C-SD	152	37	3	≥ 0,40	Звезда-триъгълник	6075293	A	**6 566.–**

🚚 = срок на доставка, L = стока на склад, C = около 2 седмици, K = около 4 седмици, A = при запитване, 📞 = цена при запитване
Производителят си запазва правото на техн. изменения – цените са без ДДС. В сила – валидни са Общите условия за доставка. (виж www.wilo.bg) – Валидни от 01.01.2018 г.

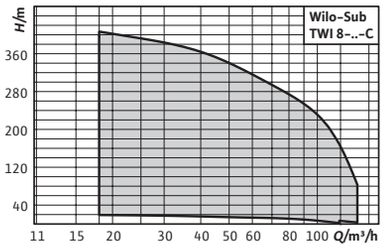

Окомплектовка	Стр.
За потопяеми помпи	399

Разширение на серията

Wilo-Sub TWI 8

Конструкция
Многостъпална 8” потопяема помпа, изпълнение със стягащи обръчи от ламарина, за вертикален или хоризонтален монтаж

Приложение
- За водоснабдяване и снабдяване с питейна вода от сондажи и цистерни
- Снабдяване с вода за технически нужди
- За комунално водоснабдяване, дъждуване и напояване
- Повишаване на налягането
- Понижаване нивото на водата
- За изпомпване на вода в промишлени системи
- За изпомпване на вода без дълговлакнести и абразивни частици

Комплект на доставката
- Хидравлика и мотор - предварително сглобени
- 4/8/10 m захранващ кабел, разрешен за използване в системи за питейна вода (сечение: 4x2,5 mm² респ. 4x4 mm² или отделен проводник)
- Инструкция за монтаж и експлоатация

Особености/Предимства при използване
- Дълъг експлоатационен живот благодарение на неръждаемата стомана, устойчива на корозия, опционално с качество V4A
- Сертифицирана по ACS за използване в системи за питейна вода
- Голяма гъвкавост благодарение на изпълненията в диапазона 4, 6, 8 и 10 цола
- Голям диапазон на производителност от 1 до 250 m³/h

Ел. захранване
3~400 V, 50 Hz

Забележка
Потопяеми помпи в други изпълнения **при запитване.**

Разходи за пускане в експлоатация и контрол на функционалността, при запитване.

Моля имайте предвид изпълненията на мотора:
- Всички крайни части на корпуса от сив чугун.

Ценова група: PG6

Wilo-Sub TWI 8							
Тип на помпата	Диаметър на мотора	Номинална стойност на мотора	Свързване	Вид стартиране	Кат. №		
	Ø “	P_2 kW	Rp			🚚	евро
TWI 8.80-01-C	152	4	5	Директно	6075400	A	**2 140.–**
TWI 8.80-02-C-SD	152	7,5	5	Звезда-триъгълник	6075401	A	**2 528.–**
TWI 8.80-03-C-SD	152	11	5	Звезда-триъгълник	6075402	A	**2 866.–**

🚚 = срок на доставка, L = стока на склад, C = около 2 седмици, K = около 4 седмици, A = при запитване, 📞 = цена при запитване
Производителят си запазва правото на техн. изменения – цените са без ДДС. В сила – валидни са Общите условия за доставка. (виж www.wilo.bg) – Валидни от 01.01.2018 г.

Ценова група: PG6

Wilo-Sub TWI 8							
Тип на помпата	Диаметър на мотора	Номинална стой-ност на мотора	Свързване	Вид стартиране	Кат. №		
	Ø "	P_2 kW	Rp			🚚	евро
TWI 8.80-04-C-SD	152	15	5	Звезда-триъгълник	6075403	A	**3 291.–**
TWI 8.80-05-C-SD	152	18,5	5	Звезда-триъгълник	6075404	A	**3 625.–**
TWI 8.80-06-C-SD	152	22	5	Звезда-триъгълник	6075405	A	**4 032.–**
TWI 8.80-07-C-SD	152	30	5	Звезда-триъгълник	6075406	A	**4 822.–**
TWI 8.80-08-C-SD	152	30	5	Звезда-триъгълник	6075407	A	**5 006.–**
TWI 8.80-09-C-SD	152	30	5	Звезда-триъгълник	6075408	A	**5 171.–**
TWI 8.80-10-C-SD	152	37	5	Звезда-триъгълник	6075409	A	**6 775.–**
TWI 8.80-11-C-SD	152	45	5	Звезда-триъгълник	6075410	A	**7 292.–**
TWI 8.80-12-C-SD	203	55	5	Звезда-триъгълник	6075411	A	**9 969.–**
TWI 8.80-15-C-SD	203	75	5	Звезда-триъгълник	6075412	A	**12 173.–**
TWI 8.80-16-C-SD	203	75	5	Звезда-триъгълник	6075413	A	**12 323.–**
TWI 8.80-18-C-SD	203	75	5	Звезда-триъгълник	6075414	A	**12 623.–**
TWI 8.80-20-C-SD	203	75	5	Звезда-триъгълник	6075415	A	**12 970.–**
TWI 8.90-01-C	152	5,5	5	Директно	6075416	A	**2 200.–**
TWI 8.90-02-C-SD	152	9,3	5	Звезда-триъгълник	6075417	A	**2 654.–**
TWI 8.90-03-C-SD	152	15	5	Звезда-триъгълник	6075418	A	**3 165.–**
TWI 8.90-04-C-SD	152	18,5	5	Звезда-триъгълник	6075419	A	**3 535.–**
TWI 8.90-05-C-SD	152	22	5	Звезда-триъгълник	6075420	A	**3 930.–**
TWI 8.90-06-C-SD	152	30	5	Звезда-триъгълник	6075421	A	**4 730.–**
TWI 8.90-07-C-SD	152	37	5	Звезда-триъгълник	6075422	A	**6 341.–**
TWI 8.90-08-C-SD	152	37	5	Звезда-триъгълник	6075423	A	**6 542.–**
TWI 8.90-09-C-SD	152	45	5	Звезда-триъгълник	6075424	A	**7 091.–**
TWI 8.90-10-C-SD	203	55	5	Звезда-триъгълник	6075425	A	**10 017.–**
TWI 8.90-11-C-SD	203	55	5	Звезда-триъгълник	6075426	A	**9 972.–**
TWI 8.90-12-C-SD	203	55	5	Звезда-триъгълник	6075427	A	**10 370.–**
TWI 8.90-13-C-SD	203	75	5	Звезда-триъгълник	6075428	A	**12 023.–**
TWI 8.90-14-C-SD	203	75	5	Звезда-триъгълник	6075429	A	**12 184.–**
TWI 8.90-15-C-SD	203	75	5	Звезда-триъгълник	6075430	A	**12 333.–**
TWI 8.90-17-C-SD	203	93	5	Звезда-триъгълник	6075431	A	**14 640.–**
TWI 8.90-18-C-SD	203	93	5	Звезда-триъгълник	6075432	A	**14 800.–**
TWI 8.90-20-C-SD	203	93	5	Звезда-триъгълник	6075433	A	**15 122.–**

🚚 = срок на доставка, L = стока на склад, C = около 2 седмици, K = около 4 седмици, A = при запитване, 📞 = цена при запитване
Производителят си запазва правото на техн. изменения – цените са без ДДС. В сила – валидни са Общите условия за доставка. (виж www.wilo.bg) – Валидни от 01.01.2018 г.



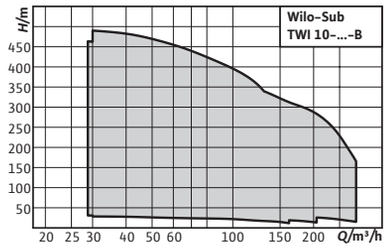

Разширение на серията

Wilo-Sub TWI 10

Конструкция
Многостъпална 10” потопяема помпа, изпълнение със стягащи обръчи от ламарина, за вертикален или хоризонтален монтаж

Приложение
- За водоснабдяване и снабдяване с питейна вода от сондажи и цистерни
- Снабдяване с вода за технически нужди
- За комунално водоснабдяване, дъждуване и напояване
- Повишаване на налягането
- Понижаване нивото на водата
- За изпомпване на вода в промишлени системи
- За изпомпване на вода без дълговлакнести и абразивни частици

Комплект на доставката
- Хидравлика + мотор – готови монтирани
- Захранващ кабел, разрешен за използване в системи за питейна вода, сечение и дължина на кабела – стандартни или по желание на клиента
- Инструкция за монтаж и експлоатация

Особености/Предимства при използване
- Оптимизирана хидравлика с КПД до 80 %.
- Дълъг експлоатационен живот благодарение на неръждаемата стомана, устойчива на корозия, опционално с качество V4A
- Сертифицирана по ACS за използване в системи за питейна вода
- Голям диапазон на производителност от 1 до 250 m³/h
- Голяма гъвкавост благодарение на изпълненията в диапазона 4, 6, 8 и 10 цола

Ел. захранване
3~ V, Hz

Забележка
Потопяеми помпи в други изпълнения **при запитване.**

Разходи за пускане в експлоатация и контрол на функционалността, при запитване.

Ценова група:

Wilo-Sub TWI 10			
Модел	**Кат. №**		
		🚚	евро
TWI 010.125	При запитване	A	☎
TWI 010.160	При запитване	A	☎
TWI 010.215	При запитване	A	☎

🚚 = срок на доставка, L = стока на склад, C = около 2 седмици, K = около 4 седмици, A = при запитване, ☎ = цена при запитване
Производителят си запазва правото на техн. изменения – цените са без ДДС. В сила – валидни са Общите условия за доставка. (виж www.wilo.bg) – Валидни от 01.01.2018 г.

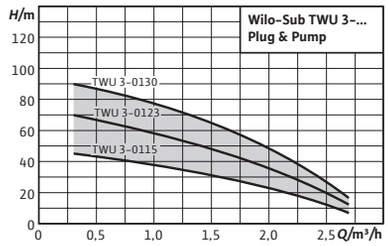

Wilo-Sub TWU 3 Plug & Pump

Конструкция
Водоснабдителна система с потопяема помпа, управление и всички аксесоари.

Приложение
Водоснабдителна система за
- → Водоснабдяване от сондажи, кладенци и цистерни
- → Битово водоснабдяване, дъждуване и напояване
- → Изпомпване на вода без дълговлакнести и абразивни частици

Комплект на доставката
Пакет Wilo-Plug & Pump Sub-I за напояване на градини и зелени площи в частната сфера:
- → Изцяло сглобен
- → 30 m захранващ кабел, разрешен за използване в системи за питейна вода (сечение: 4 x 1,5 mm²)
- → Табло за управление с кондензатор, термична защита на мотора и прекъсвач за вкл./изкл.
- → Wilo-HiControl 1 (FC); автоматично реле за потока и налягането с вградена защита от работа на сухо
- → 30 m задържащо въже
- → Инструкция за монтаж и експлоатация

Пакет Wilo-Plug & Pump Sub-II за собствено водоснабдяване на едно- и многофамилни къщи:
- → Изцяло сглобен
- → 30 m захранващ кабел, разрешен за използване в системи за питейна вода (сечение: 4 x 1,5 mm²)
- → Табло за управление с кондензатор, термична защита на мотора и прекъсвач за вкл./изкл.
- → Система за контрол на налягането Wilo 0 – 10 bar, вкл. разширителен мембранен съд 18 l, манометър, затваряща арматура и контрол на налягането

Особености/Предимства при използване
- → Лесно инсталиране благодарение на предварително монтирани и окабелени компоненти
- → Частите в допир с флуида са устойчиви на корозия
- → Вграден възвратен клапан

- → 30 m задържащо въже
- → Инструкция за монтаж и експлоатация

Ел. захранване
1~230 V, 50 Hz

Забележка
Дъждовален пакет Wilo-Sub-I за напояване на градини (FC)
вкл. HiControl. С щепсел, готов за включване, със захранващ кабел 30 m, монтиран. Осигурително въже 30 m, с елементи за хидравлично свързване, кабелни муфи и скоби за въжето.

Дъждовален пакет Wilo-Sub-II за собствено водоснабдяване (DS)
Вкл. контрол на налягането. С щепсел, готов за включване, със захранващ кабел 30 m, монтиран. Разширителен мембранен съд 18 l, PN 16, осигурително въже 30 m, дребни детайли за хидравлично присъединяване, кабелни муфи и скоби за въжето.

Разходи за пускане в експлоатация и контрол на функционалността, при запитване.

Ценова група: PG5

Wilo-Sub TWU 3 Plug & Pump						
Тип на помпата	Диаметър на мотора	Номинална стойност на мотора	Свързване	Кат. № 1~230 V, 50 Hz		
	Ø "	P_2 kW	Rp		🚚	евро
TWU 3-0115-Plug&Pump/FC	76	0,37	1	4091647	L	**919.–**
TWU 3-0123-Plug&Pump/FC	76	0,55	1	4091649	L	**983.–**
TWU 3-0130-Plug&Pump/FC	76	0,75	1	4091650	L	**1 052.–**

Ценова група: PG5

Wilo-Sub TWU 3 Plug & Pump						
Тип на помпата	Диаметър на мотора	Номинална стойност на мотора	Свързване	Кат. № 1~230 V, 50 Hz		
	Ø "	P_2 kW	Rp		🚚	евро
TWU 3-0115-Plug&Pump/DS	76	0,37	1	4091654	C	**1 010.–**
TWU 3-0123-Plug&Pump/DS	76	0,55	1	4091655	L	**1 075.–**
TWU 3-0130-Plug&Pump/DS	76	0,75	1	4091656	C	**1 145.–**

🚚 = срок на доставка, L = стока на склад, C = около 2 седмици, K = около 4 седмици, A = при запитване, 📞 = цена при запитване
Производителят си запазва правото на техн. изменения – цените са без ДДС. В сила – валидни са Общите условия за доставка. (виж www.wilo.bg) – Валидни от 01.01.2018 г.

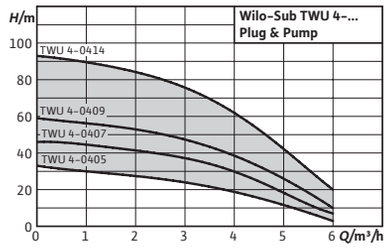

Wilo-Sub TWU 4 Plug & Pump

Конструкция
Водоснабдителна система с потопяема помпа, управление и всички аксесоари.

Приложение
Водоснабдителна система за собствено водоснабдяване в частната сфера
- Миялни машини
- Поливане на градината
- Препомпване и пълнене
- Точки на отвеждане на производствена вода

Комплект на доставката
Пакет Wilo-Plug & Pump Sub-I за напояване на градини и зелени площи в частната сфера:
- Изцяло сглобен
- 30 m захранващ кабел, разрешен за използване в системи за питейна вода (сечение: 4 x 1,5 mm²)
- Табло за управление с кондензатор, термична защита на мотора и прекъсвач за вкл./изкл.
- Wilo-HiControl 1 (FC); автоматично реле за потока и налягането с вградена защита от работа на сухо
- 30 m задържащо въже
- Принадлежности за монтаж: 2x фитинги, преходна муфа R 1¼ към R 1, 8x кабелни муфи
- Инструкция за монтаж и експлоатация

Пакет Wilo-Plug & Pump Sub-II за собствено водоснабдяване на едно- и многофамилни къщи:
- Изцяло сглобен
- 30 m захранващ кабел, разрешен за използване в системи за питейна вода (сечение: 4 x 1,5 mm²)

Особености/Предимства при използване
- Лесно инсталиране благодарение на предварително монтирани и окабелени компоненти
- Частите в допир с флуида са устойчиви на корозия
- Вграден възвратен клапан
- Без износване благодарение на изплуващите работни колела

- Табло за управление с кондензатор, термична защита на мотора и прекъсвач за вкл./изкл.
- Система за контрол на налягането Wilo 0 – 10 bar, вкл. разширителен мембранен съд 18 l, манометър, затваряща арматура и контрол на налягането
- 30 m задържащо въже
- Принадлежности за монтаж: Тройник, преходна муфа R 1¼ към R 1, 8x кабелни муфи
- Инструкция за монтаж и експлоатация

Ел. захранване
1~230 V, 50 Hz

Забележка
Разходи за пускане в експлоатация и контрол на функционалността, при запитване.

Водоснабдяване

= срок на доставка, L = стока на склад, C = около 2 седмици, K = около 4 седмици, A = при запитване, = цена при запитване
Производителят си запазва правото на техн. изменения – цените са без ДДС. В сила – валидни са Общите условия за доставка. (виж www.wilo.bg) – Валидни от 01.01.2018 г.

Ценова група: PG5

Wilo-Sub TWU 4 Plug & Pump							
Тип на помпата	Диаметър на мотора	Номинална стойност на мотора	Свързване	Индекс на минимална ефективност (MEI)	Кат. № 1~230 V, 50 Hz		
	Ø "	P_2 kW	Rp				евро
TWU 4-0405-C-Plug&Pump/FC	102	0,37	1¼	≥ 0,70	6049385	L	**735.–**
TWU 4-0407-C-Plug&Pump/FC	102	0,55	1¼	≥ 0,70	6049386	L	**760.–**
TWU 4-0409-C-Plug&Pump/FC	102	0,75	1¼	≥ 0,70	6049387	L	**789.–**

Ценова група: PG5

Wilo-Sub TWU 4 Plug & Pump							
Тип на помпата	Диаметър на мотора	Номинална стойност на мотора	Свързване	Индекс на минимална ефективност (MEI)	Кат. № 1~230 V, 50 Hz		
	Ø "	P_2 kW	Rp				евро
TWU 4-0407-C-Plug&Pump/DS	102	0,55	1¼	≥ 0,70	6049388	L	**827.–**
TWU 4-0409-C-Plug&Pump/DS	102	0,75	1¼	≥ 0,70	6049389	L	**855.–**
TWU 4-0414-C-Plug&Pump/DS	102	1,1	1¼	≥ 0,70	6049390	L	**921.–**

🚚 = срок на доставка, L = стока на склад, C = около 2 седмици, K = около 4 седмици, A = при запитване, ☎ = цена при запитване
Производителят си запазва правото на техн. изменения – цените са без ДДС. В сила – валидни са Общите условия за доставка. (виж www.wilo.bg) – Валидни от 01.01.2018 г.

Електрическа окомплектовка – табла за управление						
Модел	Описание		Кат. №		Ценова група	
				🚚		евро
Табло за управление ESK 1	Табло за управление за свързване на една помпа за водоснабдяване от сондажи и резервоари (за едно- и многофамилни къщи), вкл. 2 потопяеми електрода и 4 конзоли за стенен монтаж. С индикация при недостиг на вода, селекторен ключ Ръчно-0-Автоматично, светлинна индикация за работа и повреда и с електронна защита на мотора срещу претоварване. Възможности за свързване за 2 потопяеми електрода, поплавъчен прекъсвач, реле за налягане. Защитен клас IP 54, може да се използва за 230 V и 400 V, подходяща за директно свързване.	Мощност при превключване 1 – 12 A	4082990	L	PG14	**373.–**
Табло за управление PSK 1		Мощност при превключване 10 – 23 A	4084073	L	PG14	**534.–**
Пускател ER1-4,0 DA	Табло за управление с електронна защита на мотора, тестов ход, главен и команден прекъсвач, с индикация при недостиг на вода и индикация за прекъсване на ел. захранването, безпотенциален сборен сигнал за повреда и работа, степен на защита IP 54 (ER1-4,0/IP 41), може да се използва за 230 V и 400 V Табло за управление за помпи с мотори подходящо за директно свързване.	Мощност на превключване 10 A	2514754	C	PG14	**1 315.–**
Пускател ER1-5,5 DA	Табло за управление с електронна защита на мотора, тестов ход, главен и команден прекъсвач, с индикация при недостиг на вода и индикация при прекъсване на ел. захранването, безпотенциален сборен сигнал за повреда и работа, степен на защита IP 54 (ER1-4,0/IP 41), може да се използва за 230 V и 400 V Апарат за регулиране за помпи с мотори, подходящ за директно свързване.	Мощност при превключване макс. 14 A	2515336	K	PG14	**1 839.–**
Пускател ER1-7,5 DA		Мощност при превключване макс. 18,5 A	2515337	K	PG14	**1 951.–**
Пускател ER1-11,0 DA		Мощност при превключване макс. 24 A	2515338	K	PG14	**2 500.–**
Пускател ER1-15,0 DA		Мощност при превключване макс. 32 A	2515339	K	PG14	**2 562.–**
Пускател ER1-18,5 DA		Мощност при превключване макс. 39 A	2515340	K	PG14	**2 823.–**
Пускател ER1-22,0 DA		Мощност при превключване макс. 46 A	2515341	K	PG14	**2 985.–**

🚚 = срок на доставка, L = стока на склад, C = около 2 седмици, K = около 4 седмици, A = при запитване, 📞 = цена при запитване
Производителят си запазва правото на техн. изменения – цените са без ДДС. В сила – валидни са Общите условия за доставка. (виж www.wilo.bg) – Валидни от 01.01.2018 г.

Електрическа окомплектовка – табла за управление						
Модел	**Описание**		**Кат. №**		**Ценова група**	
						евро
Пускател ER1-5,5 SD	Табло за управление с електронна защита на мотора, тестов ход, главен и команден прекъсвач, с индикация при недостиг на вода и индикация при прекъсване на ел. захранването, безпотенциален сборен сигнал за повреда и работа, IP 54, може да се използва за 230 V и 400 V Апарат за регулиране за помпи с мотори, подходящи за свързване звезда/триъгълник.	Мощност при превключване макс. 14 A	2506610	K	PG14	
Пускател ER1-7,5 SD		Мощност при превключване макс. 18,5 A	2506614	K	PG14	
Пускател ER1-11,0 SD		Мощност при превключване макс. 24 A	2506618	K	PG14	
Пускател ER1-15,0 SD		Мощност при превключване макс. 32 A	2506622	K	PG14	
Пускател ER1-18,5 SD		Мощност при превключване макс. 39 A	2516220	K	PG14	**2 594.–**
Пускател ER1-22,0 SD		Мощност при превключване макс. 46 A	2516221	K	PG14	**2 596.–**
Пускател ER1-4,0 DA-NR	Табло за управление с електронна защита на мотора, тестов ход, главен и команден прекъсвач, с индикация при недостиг на вода и индикация при прекъсване на ел. захранването, безпотенциален сборен сигнал за повреда и работа, IP 54, може да се използва за 230 V и 400 V, включително реле за нивоконтрол с фина настройка. Апарат за регулиране за помпи с мотори, подходящи за директно свързване. Изпълнение за мотори със свързване звезда/триъгълник – при запитване..	Мощност при превключване макс. 10 A	2516235	K	PG14	**1 831.–**
Пускател ER1-5,5 DA-NR		Мощност при превключване макс. 14 A	2516222	K	PG14	**2 350.–**
Пускател ER1-7,5 DA-NR		Мощност при превключване макс. 18,5 A	2516223	K	PG14	**2 362.–**
Пускател ER1-11,0 DA-NR		Мощност при превключване макс. 24 A	2516224	K	PG14	**3 011.–**
Пускател ER1-15,0 DA-NR		Мощност при превключване макс. 32 A	2516225	K	PG14	**3 051.–**
Пускател ER1-18,5 DA-NR		Мощност при превключване макс. 39 A	2516226	K	PG14	**3 336.–**
Пускател ER1-22,0 DA-NR		Мощност при превключване макс. 46 A	2516227	K	PG14	**3 519.–**
Пускател ER1-4,0-SS	Табло за управление с електронна защита на мотора, тестов ход, главен и команден прекъсвач, с индикация при недостиг на вода и индикация при прекъсване на ел. захранването, безпотенциален сборен сигнал за повреда и работа, IP 54, може да се използва за 230 V и 400 V, включително реле за нивоконтрол с фина настройка и устройство за мек старт. Апарат за регулиране за помпи с мотори, подходящи за директно свързване. Изпълнение за мотори със свързване звезда/триъгълник – при запитване..	Мощност при превключване макс. 10 A	2516236	K	PG14	**2 346.–**
Пускател ER1-5,5-SS		Мощност при превключване макс. 14 A	2516228	K	PG14	**2 457.–**
Пускател ER1-7,5-SS		Мощност при превключване макс. 18,5 A	2515347	K	PG14	**3 268.–**
Пускател ER1-11,0-SS		Мощност при превключване макс. 24 A	2516229	K	PG14	**3 298.–**
Пускател ER1-15,0-SS		Мощност при превключване макс. 32 A	2516230	K	PG14	**4 897.–**
Пускател ER1-18,5-SS		Мощност при превключване макс. 39 A	2516231	K	PG14	**5 184.–**
Пускател ER1-22,0-SS		Мощност при превключване макс. 46 A	2516232	K	PG14	**5 568.–**

🚚 = срок на доставка, L = стока на склад, C = около 2 седмици, K = около 4 седмици, A = при запитване, 📞 = цена при запитване
Производителят си запазва правото на техн. изменения – цените са без ДДС. В сила – валидни са Общите условия за доставка. (виж www.wilo.bg) – Валидни от 01.01.2018 г.

Електрическа окомплектовка – табла за управление						
Модел	**Описание**		**Кат. №**		**Ценова група**	
				🚚		евро
Пускател ER-2	Пускател за стенен монтаж за експлоатация на две помпи в зависимост от налягането, присъединително напрежение 230 и 400 V.	Мощност на превключване 8,5 A	2511288	C	PG14	**1 706.–**
Пускател SK 277	Включително три електрода с по 3 m кабел за защита от работа на сухо при индиректно свързване в приемния резервоар. Присъединителна мощност за мотори до макс. 3 kW	–	180495295	A	PG14	**939.–**
CC-HVAC System 1 x 2,4A DOL WM WP	Напълно електронен контролер Comfort за свързване на помпи за водоснабдяване от сондажи и резервоари.Комплект на доставката: Меню с многоезичен открит текст и/или навигация със символи, запаметяване и извеждане на експлоатационни данни, индикация и запаметяване на съобщения за грешка, защита на намотките на предаващите линии, защита на мотора, индикация за статус на актуатори, разширени настройки: Възможност за настройка на 3 зададени стойности, PID регулиране. Опционални модули за свързване на шинни системи като Profibus, CAN-Bus, Modbus RTU, LON, BACnet и други.	–	2540230	K	PG14	**4 993.–**
CC-HVAC System 2 x 2,4A DOL WM WP		–	2540231	K	PG14	☎
CC-HVAC System 1 x 4,0A DOL WM WP		–	2540232	K	PG14	☎
CC-HVAC System 2 x 4,0A DOL WM WP		–	2540233	K	PG14	☎
CC-HVAC System 1 x 6,3A DOL WM WP		–	2540234	K	PG14	☎
CC-HVAC System 2 x 6,3A DOL WM WP		–	2540235	K	PG14	**5 368.–**
CC-HVAC System 1 x 10,0A DOL WM WP		–	2540236	K	PG14	**5 002.–**
CC-HVAC System 2 x 10,0A DOL WM WP		–	2540237	K	PG14	**5 311.–**
CC-HVAC System 1 x 12,0A DOL WM WP		–	2540238	K	PG14	☎
CC-HVAC System 2 x 12,0A DOL WM WP		–	2540239	K	PG14	☎
CC-HVAC System 1 x 16,0A DOL WM WP		–	2540240	K	PG14	☎
CC-HVAC System 2 x 16,0A DOL WM WP		–	2540241	K	PG14	**5 707.–**
CC-HVAC System 1 x 20,0A DOL WM WP		–	2540242	K	PG14	☎
CC-HVAC System 2 x 20,0A DOL WM WP		–	2540243	K	PG14	☎
CC-HVAC System 1 x 24,0A DOL WM WP		–	2540244	K	PG14	☎
CC-HVAC System 2 x 24,0A DOL WM WP		–	2540245	K	PG14	☎
CC-HVAC System 1 x 32,0A DOL WM WP		–	2540246	K	PG14	**6 052.–**
CC-HVAC System 2 x 32,0A DOL WM WP		–	2540247	K	PG14	☎
CC-HVAC System 1 x 37,0A DOL WM WP		–	2540248	K	PG14	☎
CC-HVAC System 2 x 37,0A DOL WM WP		–	2540249	K	PG14	☎
CC-HVAC System 1 x 44,0A DOL WM WP		–	2540250	K	PG14	☎
CC-HVAC System 2 x 44,0A DOL WM WP		–	2540251	K	PG14	☎
CC-HVAC System 1 x 61,0A DOL WM WP		–	2540252	K	PG14	☎
CC-HVAC System 2 x 61,0A DOL WM WP		–	2540253	K	PG14	☎
CC-HVAC System 1 x 2,4A DOL FC WM WP		–	2540254	K	PG14	☎
CC-HVAC System 2 x 2,4A DOL FC WM WP		–	2540255	K	PG14	☎
CC-HVAC System 1 x 4,0A DOL FC WM WP		–	2540256	K	PG14	**6 999.–**
CC-HVAC System 2 x 4,0A DOL FC WM WP		–	2540257	K	PG14	**7 415.–**
CC-HVAC System 1 x 6,3A DOL FC WM WP		–	2540258	K	PG14	**7 268.–**
CC-HVAC System 2 x 6,3A DOL FC WM WP		–	2540259	K	PG14	**5 099.–**
CC-HVAC System 1 x 10,0A DOL FC WM WP		–	2540260	K	PG14	**7 454.–**
CC-HVAC System 2 x 10,0A DOL FC WM WP		–	2540261	K	PG14	**8 092.–**
CC-HVAC System 1 x 12,0A DOL FC BM WP		–	2540262	K	PG14	☎
CC-HVAC System 2 x 12,0A DOL FC BM WP		–	2540263	K	PG14	☎
CC-HVAC System 1 x 16,0A DOL FC BM WP		–	2540264	K	PG14	**11 893.–**

🚚 = срок на доставка, L = стока на склад, C = около 2 седмици, K = около 4 седмици, A = при запитване, ☎ = цена при запитване
Производителят си запазва правото на техн. изменения – цените са без ДДС. В сила – валидни са Общите условия за доставка. (виж www.wilo.bg) – Валидни от 01.01.2018 г.

🚚 = срок на доставка, L = стока на склад, C = около 2 седмици, K = около 4 седмици, A = при запитване, 📞 = цена при запитване
Производителят си запазва правото на техн. изменения – цените са без ДДС. В сила – валидни са Общите условия за доставка. (виж www.wilo.bg) – Валидни от 01.01.2018 г.

🚚 = срок на доставка, L = стока на склад, C = около 2 седмици, K = около 4 седмици, A = при запитване, 📞 = цена при запитване
Производителят си запазва правото на техн. изменения – цените са без ДДС. В сила – валидни са Общите условия за доставка. (виж www.wilo.bg) – Валидни от 01.01.2018 г.

Механична окомплектовка						
Модел	**Описание**		**Кат. №**		**Ценова група**	
				🚚		евро
Манометър	Манометър с присъединителен отвор R ¼, присъединителен отвор на задната страна на манометъра	0 to 6 bar	2028687	L	PG15	☎
		0 – 10 bar	2033535	L	PG15	☎
		0 – 16 bar	2028692	K	PG15	☎
		0 – 25 bar	2660743	L	PG14	**8.–**
		0 – 40 bar	2502048	K	PG14	**6.–**
Разширителен мембранен съд, тип D	Напорен разширителен съд със сменяема мембрана, R ¾ Внимание: Тези напорни разширителни съдове не са одобрени съгл. DIN 4807/ T5 и затова не саразрешени за приложение в системи за питейна вода. За разрешени за използване с питейна вода мембранни съдове, сравни с Аксесоари за повишаване на налягането	8D-PN16	180342495	L	PG14	**67.–**
	Напорен разширителен съд със сменяема мембрана, R ¾Внимание: Тези напорни разширителни съдове не са одобрени съгл. DIN 4807/ T5 и затова не саразрешени за приложение в системи за питейна вода. За разрешени за използване с питейна вода мембранни съдове, сравни с Аксесоари за повишаване на налягането	12D-PN16	2515517	A	PG14	**74.–**
	Напорен разширителен съд със сменяема мембрана, R ¾ Внимание: Тези напорни разширителни съдове не са одобрени съгл. DIN 4807/ T5 и затова не саразрешени за приложение в системи за питейна вода. За разрешени за използване с питейна вода мембранни съдове, сравни с Аксесоари за повишаване на налягането	18D-PN11	2502038	K	PG14	**58.–**
		25D-PN10	2515518	A	PG14	**107.–**
		33D-PN10	2515519	K	PG14	**130.–**
Разширителен мембранен съд, модел DE	Напорен разширителен съд със сменяема мембрана, PN 10 До 100DE - присъединителен отвор 1", над 200DE - присъединителен отвор 1¼" Внимание: Тези напорни разширителни съдове не съответстват на DIN 4807/ T5-и затова в Германия не са разрешени за приложение в системи за питейна вода съгласно DIN 1988. За мембранни съдове, разрешени за използване в системи за питейна вода в съответствие с DIN 1988 сравнете Аксесоари, Системи за повишаване на налягането.	60DE	2515523	K	PG14	**249.–**
		80DE	2515524	K	PG14	**331.–**
		100DE	2515525	L	PG14	**233.–**
		200DE	2511823	L	PG14	**474.–**
		300DE	2515526	K	PG14	**542.–**
		500DE	2511831	K	PG14	**696.–**
Пилотен вентил като управляващ вентил към мембранния вентил	-	R ½	501334690	L	PG14	**275.–**

🚚 = срок на доставка, L = стока на склад, C = около 2 седмици, K = около 4 седмици, A = при запитване, ☎ = цена при запитване
Производителят си запазва правото на техн. изменения – цените са без ДДС. В сила – валидни са Общите условия за доставка. (виж www.wilo.bg) – Валидни от 01.01.2018 г.

Механична окомплектовка						
Модел	Описание		Кат. №		Ценова група	
						евро
Поплавъчен вентил	–	G 1	2521895	L	PG14	160.–
	–	G 1¼	2521896	L	PG14	281.–
	–	G 1½	2521897	L	PG14	374.–
	–	G 2	2515550	L	PG14	573.–
Мембранен вентил	–	DN 80/PN 16	2526771	L	PG14	2 510.–
	–	DN 100/PN 16	2526772	L	PG14	3 012.–
	–	DN 125/PN 16	2526773	K	PG14	☎
Пълноподемен клапан	Налягане на отваряне 6 bar, материал медна сплав	R ¾	2007135	L	PG14	542.–
		R 1	2007136	L	PG14	256.–
		R 1¼	2007137	L	PG14	327.–
	Налягане на отваряне 10 bar, материал медна сплав	R ¾	500814696	L	PG14	559.–
		R 1	500814799	L	PG14	240.–
		R 1¼	2007138	L	PG14	318.–
	Налягане на отваряне 16 bar, материал медна сплав	R ¾	2007147	K	PG14	542.–
		R 1	2007146	K	PG14	724.–
		R 1¼	500814891	L	PG14	981.–
Възвратен клапан	Възвратен клапан без резба, PN 10	R ¾	2661842	K	PG14	39.–
		R 1	2660842	L	PG14	61.–
		R 1¼	2660840	L	PG14	60.–
		R 1½	502472493	K	PG14	73.–
		R 2	2660841	K	PG14	130.–
		R 2½	502465398	K	PG14	☎
Вентил за обезвъздушаване	За избягване на подналягане в нагнетателния тръбопровод, в състояние на покой на помпата. Благодарение на вградения възвратен клапан с въздух се пълни само нагнетателния тръбопровод, а не цялата система.	1¼”	18241	L	PG14	☎
		1½”	18242	L	PG14	☎
		2”	18243	L	PG14	☎
Дренажен вентил	За изпразване на напорния тръбопровод, за да може през вентила за обезвъздушаване да прониква въздух.	1¼”	18173	A	PG14	☎
		2”	18174	A	PG14	☎
		1½”	18202	A	PG14	☎
Редуцир вентил	За избягване на пулсациите в налягането и намаляване на шума. Тестван по DVGW	За избягване на пулсациите в налягането и намаляване на шума. Тестван по DVGW	2531892	C	PG14	☎
		½”	2531893	C	PG14	150.–
		¾”	2531894	C	PG14	147.–
		1¼”	2531895	C	PG14	251.–
		”	2531896	C	PG14	474.–
		2”	2531897	L	PG14	☎
Сферичен кран	Сферичен кран с лостова ръкохватка Сферичен кран до Rp ¾ в PN 42, над Rp 1 в PN 35.	Rp ¼	2511302	K	PG14	☎
		Rp ½	2663982	K	PG14	11.–
		Rp ¾	2663981	K	PG14	18.–
		Rp 1	2663980	L	PG14	29.–
		Rp 1¼	2663979	K	PG14	39.–
		Rp 1½	2663978	K	PG14	66.–
		Rp 2	2663977	L	PG14	107.–
		R 2½	2663976	L	PG14	170.–

🚚 = срок на доставка, L = стока на склад, C = около 2 седмици, K = около 4 седмици, A = при запитване, ☎ = цена при запитване
Производителят си запазва правото на техн. изменения – цените са без ДДС. В сила – валидни са Общите условия за доставка. (виж www.wilo.bg) – Валидни от 01.01.2018 г.

Механична окомплектовка

Модел	Описание		Кат. №		Ценова група	
						евро
Резба	Холендър за възвратен клапан	DN 15	2506080	K	PG14	
		DN 20	2660507	K	PG14	**6.–**
		DN 25	2660509	K	PG14	**12.–**
		DN 40	2660534	K	PG14	
		DN 50	2660539	K	PG14	
Въже от неръждаема стомана	Спускателно въже от неръждаема стомана със сечение 3 mm², препоръчително макс. натоварване 100 kg за TWU 3 и TWU/TWI 4	1 m	21039	L	PG14	**6.–**

Електрическа окомплектовка – системна окомплектовка

Модел	Описание		Кат. №		Ценова група	
						евро
Контрол на налягането WVA	За управление на помпа, 8 l разширителен мембранен съд, манометър, регулиращ вентил с вграден възвратен клапан, реле за налягане.	до 6 bar	180492096	L	PG14	**485.–**
		до 10 bar	2502050	L	PG14	**416.–**
Реле за налягане 0 – 16 bar	Комплект с пресостат, манометър 0 – 16 bar, сферичен спирателен кран и разширителен мембранен съд 8 l, изцяло монтирани Внимание: Възвратен клапан се осигурява от монтажника.	–	2501639	L	PG14	**360.–**
Сензорен комплект ER-2	За управление на две помпи, 8-l разширителен мембранен съд, манометър, датчик за налягане 4–20 mA, фитинги и сферичен спирателен кран.	–	2501886	L	PG14	
Комплект сигнални датчици	За изграждане на система, работеща автоматично в зависимост от налягането.	0 до 6 bar	2516555	L	PG14	
		0 до 10 bar	2516556	L	PG14	
		0 до 16 bar	2516557	L	PG14	
		0 до 25 bar	2516558	C	PG14	
		0 до 40 bar	2516559	C	PG14	**227.–**
Комплект за защита срещу недостиг на вода WMS	**Комплект WMS R ¾,** пресостат, служи като сигнален датчик за защита от работа на сухо при непосредствено свързване към напорния тръбопровод.	–	2000424	L	PG14	

= срок на доставка, L = стока на склад, C = около 2 седмици, K = около 4 седмици, A = при запитване, = цена при запитване
Производителят си запазва правото на техн. изменения – цените са без ДДС. В сила – валидни са Общите условия за доставка. (виж www.wilo.bg) – Валидни от 01.01.2018 г.

Електрическа окомплектовка – управление на нивото						
Модел	**Описание**		**Кат. №**		**Ценова група**	
				🚚		евро
Потопяем електрод	Сигнализатор за недостиг на вода за свързване към пускател с реле, напр. ER-.. или SK277 за защита при недостиг на вода на сондажни помпи. Кабелен материал H07, разрешен за ползване в системи за питейна вода	3 m	500183799	L	PG14	**50.–**
		4 m	2516278	K	PG14	☎
		5 m	500937990	L	PG14	**54.–**
		10 m	2501937	L	PG14	**62.–**
		15 m	500938193	L	PG14	☎
		20 m	2516283	L	PG14	**76.–**
		25 m	2000601	L	PG14	**91.–**
		30 m	2514045	L	PG14	**100.–**
		35 m	2516284	L	PG14	**99.–**
		40 m	2516285	L	PG14	**112.–**
		50 m	2500315	L	PG14	**141.–**
	За отчитане нивото на работния флуид. Единичният електрод трябва да се оборудва от монтажника със съответен кабел.	–	64873	L	PG14	☎
Свързващ кабел за потопяем електрод	За присъединяване на потопяем електрод. Дължина на кабела: 1 m	–	64904	L	PG14	☎
Поплавъчен превключвател WA65 с 5 m кабел	Сигнален датчик за замърсени флуиди без съдържание на фекалии, с макс. температура 60 °C. Превключване: горе "ВКЛ"/долу "ИЗКЛ".	–	503211390	L	PG14	**25.–**
Поплавъчен превключвател WA65 с 10 m кабел		–	503211893	L	PG14	**36.–**
Поплавъчен превключвател WA65 с 20 m кабел		–	2004431	L	PG14	**62.–**
Поплавъчен превключвател WA65 с 30 m кабел		–	2004432	L	PG14	**105.–**
Поплавъчен превключвател WA95 с кабел 5 m	Сигнален датчик за замърсени флуиди без съдържание на фекалии, с макс. температура 90 °C. Превключване: горе "ВКЛ"/долу "ИЗКЛ".	–	**6070646**	L	PG14	**44.–**
Поплавъчен превключвател WA95 с кабел 10 m		–	**6070647**	L	PG14	**67.–**
Поплавъчен прекъсвач WAEK 65	Сигнален датчик за флуиди с температура до 60 °C. Вкл. мини табло за управление ЕК за помпи с монофазен мотор с номинална мощност до 1 kW. Схема на включване: горе „ВКЛ."/долу „ИЗКЛ."	5 m кабел	503211698	L	PG14	**52.–**
		10 m кабел	2005516	L	PG14	**65.–**
		20 m кабел	2005517	L	PG14	☎
Поплавъчен прекъсвач WAO 65	Сигнален датчик за флуиди с температура до 60 °C. Схема на включване: горе „ВКЛ."/долу „ИЗКЛ."	5 m кабел	503211595	L	PG14	**29.–**
		10 m кабел	2006027	L	PG14	**40.–**
		20 m кабел	2004429	L	PG14	**65.–**
		30 m кабел	2004430	L	PG14	**94.–**
Комплект моторни кабели за мотори 4"	Състоящ се от плосък кабел 4x1,5 mm² с щепселна връзка от страната на мотора и свободен край от страната на разпределителната кутия, комплектът кабели е предварително свързан в завода. Подходящ за 1~230 V и 3~400 V	2,5 m кабел	6007631	A	PG14	**41.–**

🚚 = срок на доставка, L = стока на склад, C = около 2 седмици, K = около 4 седмици, A = при запитване, ☎ = цена при запитване
Производителят си запазва правото на техн. изменения – цените са без ДДС. В сила – валидни са Общите условия за доставка. (виж www.wilo.bg) – Валидни от 01.01.2018 г.

Електрическа окомплектовка – управление на нивото

Модел	Описание		Кат. №		Ценова група	
						евро
Поплавъчен прекъсвач WAOEK 65	Сигнален датчик за флуиди с температура до 60 °C. Вкл. мини табло за управление ЕК за помпи с монофазен мотор с номинална мощност до 1 kW. Схема на включване: горе „ВКЛ.“/долу „ИЗКЛ.“	20 m кабел	2005626	L	PG14	**92.–**

Електрическа окомплектовка – кабел

Модел	Описание		Кат. №		Ценова група	
						евро
Motor cable kit for TWU 3 HS-B	Kit with improved corrosion protection (stainless steel cable plug, extended insulation) for replacing existing connection cable on the motor. Consisting of a flat cable (4x1.5 mm²) with connector on the motor side and bare cable end on the switchbox end. Cable set is factory-wired. Can be used for 1~230 V and 3~400 V.Suitable for use in drinking water.Only for use with the pumps TWU 3-...HS-B!	10 m	6080529	L	PG14	**67.–**
		20 m	6080530	L	PG14	**115.–**
		30 m	6080525	L	PG14	**163.–**
		40 m	6080526	L	PG14	**210.–**
		50 m	6080527	L	PG14	**258.–**
		60 m	6080528	L	PG14	**305.–**
Комплект моторни кабели за мотори 4”	Kit for replacing existing connection cable on the motor. Consisting of a flat cable with connector on the motor side and bare cable end on the switchbox end.Cable set is factory-wired. Can be used for 1~230 V and 3~400 V.Suitable for use in drinking water. Note:This cable is only intended for use with the pumps TWU 4-...-CI; TWI 4-...-CI; TWI 6-...-CI (with 4” motor)!	AISI 304, 4 x 1,5 mm², 5 m	6078963	L	PG14	**58.–**
		AISI 304, 4 x 1,5 mm², 10 m	6078964	L	PG14	**91.–**
		AISI 304, 4 x 1,5 mm², 15 m	6078965	L	PG14	**124.–**
		AISI 304, 4 x 1,5 mm², 20 m	6078959	L	PG14	**157.–**
		AISI 304, 4 x 1,5 mm², 30 m	6078960	L	PG14	**222.–**
		AISI 304, 4 x 1,5 mm², 40 m	6078961	L	PG14	**287.–**
		AISI 304, 4 x 1,5 mm², 50 m	6078962	L	PG14	**353.–**
		AISI 316, 4 x 1,5 mm², 5 m	6079030	K	PG14	**95.–**
		AISI 316, 4 x 1,5 mm², 10 m	6079029	K	PG14	**128.–**
		AISI 316, 4 x 1,5 mm², 15 m	6079028	K	PG14	**161.–**
		AISI 316, 4 x 1,5 mm², 20 m	6079036	K	PG14	**193.–**
		AISI 316, 4 x 1,5 mm², 30 m	6079035	K	PG14	**259.–**
		AISI 316, 4 x 1,5 mm², 40 m	6079034	K	PG14	**324.–**
		AISI 316, 4 x 1,5 mm², 50 m	6079033	K	PG14	**390.–**
	Състоящ се от плосък кабел 4x1,5 mm² с щепселна връзка от страната на мотора и свободен край от страна-та на разпределителната кутия, комплектът кабели е предварително свързан в завода. Подходящ за 1~230 V и 3~400 V	5 m	6024965	L	PG14	**57.–**
		10 m	6024966	L	PG14	**88.–**
		20 m	6035351	L	PG14	**152.–**
		30 m	6036946	L	PG14	**215.–**
		40 m	6036947	L	PG14	**279.–**
		50 m	6036948	L	PG14	**342.–**

🚚 = срок на доставка, L = стока на склад, C = около 2 седмици, K = около 4 седмици, A = при запитване, 📞 = цена при запитване
Производителят си запазва правото на техн. изменения – цените са без ДДС. В сила – валидни са Общите условия за доставка. (виж www.wilo.bg) – Валидни от 01.01.2018 г.

Електрическа окомплектовка – кабел						
Модел	Описание		Кат. №		Ценова група	
				🚚		евро
Комплект моторни кабели за мотори 6”	Фабрично свързан кабелен комплект за лесно свързване към мотора на помпата. Комплект на доставката: Плосък кабел с щепселна връзка от страната на мотора и свободен край на кабела от страната на разпределителната кутия. Предлага се с дължина 10 m, 20 m, 30 m, 40 m и 50 m. Подходящ за питейна вода.	10 m; 4 x 4 mm²	6036603	L	PG14	**242.–**
		20 m; 4 x 4 mm² (вкл. кабел за заземяване)	6036604	C	PG14	**391.–**
		30 m; 4 x 4 mm² (вкл. кабел за заземяване)	6036605	C	PG14	**541.–**
		40 m; 4 x 4 mm² (вкл. кабел за заземяване)	6036606	C	PG14	**687.–**
		50 m; 4 x 4 mm² (вкл. кабел за заземяване)	6036607	C	PG14	**839.–**
		8 m; 4 x 8,4 mm² (вкл. кабел за заземяване)	6030798	A	PG14	**352.–**
		10 m; 4 x 8,4 mm² (вкл. кабел за заземяване)	6037500	A	PG14	**397.–**
		20 m; 4 x 8,4 mm² (вкл. кабел за заземяване)	6037501	A	PG14	**678.–**
		30 m; 4 x 8,4 mm² (вкл. кабел за заземяване)	6037502	A	PG14	**956.–**
		40 m; 4 x 8,4 mm² (вкл. кабел за заземяване)	6037503	A	PG14	**1 237.–**
		50 m; 4 x 8,4 mm² (вкл. кабел за заземяване)	6037504	A	PG14	**1 569.–**
Моторен кабел за питейна вода (за всички едно- и трифазни потопяеми помпи Wilo)	За удължаване на намиращият се на помпата моторен кабел. Подходящ за използване при питейна вода. 3- или 4-жилен гъвкав меден кабел, съгласно клас E на ACS 04 ACC LI 021, NFC 15-100 AD8, BS 6920, IEC 60332-1. Макс. дълбочина на потапяне: 200 m. Изпълнение: Кръгъл кабел със свободни краища. Доставя се на метър. Цената е за 1 m	4 x 1,5 mm² (вкл. кабел за заземяване)	6045510	L	PG14	**3 676.–**
		4 x 2,5 mm² (вкл. кабел за заземяване)	6019630	A	PG14	☎
		4 x 4,0 mm² (вкл. кабел за заземяване)	6019995	L	PG14	**14 692.–**
Комплект моторни кабели за мотори 4”	Състоящ се от плосък кабел 4x1,5 mm² с щепселна връзка от страната на мотора и свободен край от страната на разпределителната кутия, комплектът кабели е предварително свързан в завода. Подходящ за 1~230 V и 3~400 V	2,5 m кабел	6007631	A	PG14	**41.–**
Моторен кабел за питейна вода (за всички едно- и трифазни потопяеми помпи Wilo)	За удължаване на намиращият се на помпата моторен кабел. Подходящ за използване при питейна вода. 3- или 4-жилен гъвкав меден кабел, съгласно клас E на ACS 04 ACC LI 021, NFC 15-100 AD8, BS 6920, IEC 60332-1. Макс. дълбочина на потапяне: 200 m. Изпълнение: Кръгъл кабел със свободни краища. Доставя се на метър. Цената е за 1 m	4 x 6,0 mm² (вкл. кабел за заземяване)	6022012	A	PG14	☎
		4 x 10,0 mm² (вкл. кабел за заземяване)	6019018	C	PG14	**26 717.–**
		4 x 16,0 mm² (вкл. кабел за заземяване)	6022013	C	PG14	**35 971.–**
		4 x 25,0 mm² (вкл. кабел за заземяване)	6038861	C	PG14	**69 087.–**

🚚 = срок на доставка, L = стока на склад, C = около 2 седмици, K = около 4 седмици, A = при запитване, ☎ = цена при запитване
Производителят си запазва правото на техн. изменения – цените са без ДДС. В сила – валидни са Общите условия за доставка. (виж www.wilo.bg) – Валидни от 01.01.2018 г.

Електрическа окомплектовка – кабел						
Модел	**Описание**		**Кат. №**		**Ценова група**	
						евро
Моторен кабел БГВ (за всички едно- и трифазни потопяеми помпи Wilo)	За удължаване на намиращият се на помпата моторен кабел. Подходящ за използване при питейна вода. 3- или 4-жилен гъвкав меден кабел, според клас E на ACS 04 ACC LI 021, NFC 15-100 AD8, BS 6920, IEC 60332-1. Макс. дълбочина на потапяне: 200 m. Изпълнение: Кръгъл кабел със свободни краища. Доставя се на метър. Цената е за 1 m	3 x 2,5 mm²	4093842	L	PG14	☎
		3 x 4,0 mm²	4093843	L	PG14	**6 252.–**
		3 x 6,0 mm²	4093844	L	PG14	☎
		3 x 10,0 mm²	4093845	L	PG14	☎
		3 x 16,0 mm²	4093846	L	PG14	☎
Моторен кабел за технологична вода (за всички моно- и трифазни потопяеми помпи Wilo)	За удължаване на намиращият се на помпата моторен кабел. Подходящ за използване при непитейна вода. 3- или 4-жилен гъвкав меден кабел, според клас E на DIN VDE 0298, част 3000 и DIN VDE 0282, част 810. Дълбочина на потапяне: 500 m. Изпълнение: Кръгъл кабел със свободни краища. Доставя се на фиксирани дължини от по 1 m. Цена на 1 m	4 x 10,0 mm² (вкл. кабел за заземяване)	4094676	L	PG14	☎
		4 x 16,0 mm² (вкл. кабел за заземяване)	4094668	L	PG14	☎
		4 x 25,0 mm² (вкл. кабел за заземяване)	4046682	L	PG14	☎
		4 x 35,0 mm² (вкл. кабел за заземяване)	4046684	L	PG14	☎
		4 x 50,0 mm² (вкл. кабел за заземяване)	4051974	L	PG14	☎
		4 x 70,0 mm² (вкл. кабел за заземяване)	4093847	L	PG14	☎
		4 x 95,0 mm² (вкл. кабел за заземяване)	4093848	L	PG14	☎
		4 x 120,0 mm² (вкл. кабел за заземяване)	4093849	L	PG14	☎
		3x 25,0 mm²	4093850	L	PG14	☎
		3x 35,0 mm²	4093851	L	PG14	☎
		3 x 50,0 mm²	4093852	L	PG14	☎
		3x 70,0 mm²	4093853	L	PG14	☎
Кабел за заземяване	Кабел за заземяване, подходящ за използване при питейна вода. 1-жилен гъвкав меден кабел, съгл. ACS 04 ACC LI 021, NFC 15-100 AD8, BS 6920, IEC 60332-1. Цена за 1 m	1 x 25,0 mm²	4075939	L	PG14	☎
Комплект моторен кабел Quick Connect QC за потопяеми помпи Wilo TWI 4, TWU 4 (с изключение на TWU 4-QC)	Моторен кабел за бързо свързване за лесно и бързо удължаване на моторния кабел на потопяеми помпи Wilo TWI 4 и TWU 4 (без TWU 4-QC).	4 x 1,5 mm² (дължина: 1,5 m)	4096206	C	PG14	**72.–**
		4 x 1,5 mm² (дължина: 2,5 m)	4096207	L	PG14	**120.–**
	Моторен кабел с бърза електрическа връзка (състоящ се от плосък кабел с щекерни съединения) за подмяна на стандартния кабел със свободни краища на потопяеми помпи Wilo TWU 4-...-CI; TWI 4-...-CI, и TWI 6-...-CI (с 4 цола двигател). Комплектът позволява лесно и бързо допълнително удължаване с кабели Quick Connect (предлагат се отделно).	AISI 316, 4 x 1,5 mm², 1,5 m	6080134	L	PG14	**66.–**

🚚 = срок на доставка, L = стока на склад, C = около 2 седмици, K = около 4 седмици, A = при запитване, ☎ = цена при запитване
Производителят си запазва правото на техн. изменения – цените са без ДДС. В сила – валидни са Общите условия за доставка. (виж www.wilo.bg) – Валидни от 01.01.2018 г.

Електрическа окомплектовка – кабел						
Модел	Описание		Кат. №		Ценова група	
						евро
Комплект кабелни съединения	За безопасна и бърза щепселна връзка между моторния кабел и удължаващия кабел. Внимание: Кабелът на мотора вече трябва да е оборудван с щепсел. Комплект на доставката: Комплектът се състои от куплунг, 2-компонентен комплект кабелни муфи и други дребни детайли.	за сечения на кабела 4 x 0,5 до 4 x 2,5 mm²	4087148	L	PG14	**85.–**
Комплект кабелни муфи	2-компонентен комплект кабелни муфи за лесно и дълготрайно свързване на отворени кабелни краища, над и под вода.	4 x 1,5 до 4 x 10 mm²	4065698	L	PG14	☎
		4 x 10 до 4 x 25 mm²	4065699	L	PG14	☎
		4 x 25 до 4 x 35 mm²	4065700	L	PG14	☎
		4 x 50 до 4 x 70 mm²	4065701	L	PG14	☎
Термосвиваеми кабелни връзки	За уплътнение на връзка между отворени кабелни краища.	4 x 1,5 mm² и 2,5 mm²	4029677	L	PG14	☎
		4 x 4,0 mm² и 6,0 mm²	4059213	L	PG14	**60.–**
		4 x 10 mm² и 16 mm²	4029678	L	PG14	☎

Електрическа окомплектовка – контрол на температурата						
Модел	Описание		Кат. №		Ценова група	
						евро
Сензор PT100 за мотори 6”	Завинтващ се PT100 за термичен контрол на мотора, подходящ за допълнително свързване към мотори 6”.	–	6028701	C	PG14	**522.–**
Сензор PT100 за мотори 8”	Завинтващ се PT100 за термичен контрол на мотора, подходящ за допълнително свързване към 8” мотори.	30–75 kW	6035453	C	PG14	**522.–**
		93–150 kW	6035454	A	PG14	**522.–**
Реле DGW 2.01	Реле за свързване на сензор PT100 за контрол и регулиране на температурата.	–	6002962	L	PG14	**418.–**
Сензорен кабел PT 100 (за потопяеми помпи Wilo с хидравлика 6”/8”	За удължаване на вградения в помпения мотор терморезистор PT 100. Не е подходящ за приложение в системи за питейна вода. Макс. дълбочина на потапяне: 500 m.Изпълнение: Кръгъл кабел със свободни краища. Доставя се на метър. Цената е за 1 m	4 x 1,0 mm²	4094669	L	PG14	☎

🚚 = срок на доставка, L = стока на склад, C = около 2 седмици, K = около 4 седмици, A = при запитване, ☎ = цена при запитване
Производителят си запазва правото на техн. изменения – цените са без ДДС. В сила – валидни са Общите условия за доставка. (виж www.wilo.bg) – Валидни от 01.01.2018 г.

Механична окомплектовка					
Модел	Описание	Кат. №		Ценова група	
					евро
Охлаждащ мантел за 3" потопяеми помпи.	–	**4215618**	L	PG14	
Охлаждащ мантел за 3" потопяеми помпи	За реализиране на необходимата за потопяем мотор скорост на флуида за охлаждане.Вкл. всички необходими детайли за вертикален монтаж за 3" помпи. Материал 1.4301	4092485	L	PG14	
Хоризонтални фиксиращи елементи за охлаждащи мантели за потопяеми помпи 3"	Монтажен комплект за хоризонтален монтаж на потопяеми помпи 3" с охлаждащи мантели. Материал 1.4301	4092486	L	PG14	

Ценова група: PG5

Охлаждащ мантел за 4" потопяеми помпи							
Тип на помпата	Диаметър на мотора	Кат. № за охлаждащи мантели			Кат. № за охлаждащи мантели		
	Ø "	*За вертикален монтаж*		EUR	*За хоризонтален монтаж*		евро
TWU 4-0207-C	102	4064430	L	**222.–**	6037935	C	**448.–**
TWU 4-0210-C	102	4064430	L	**222.–**	6037935	C	**448.–**
TWU 4-0214-C	102	4064430	L	**222.–**	6037935	C	**448.–**
TWU 4-0220-C	102	4064430	L	**222.–**	6037935	C	**448.–**
TWU 4-0405-C	102	4064430	L	**222.–**	6037935	C	**448.–**
TWU 4-0407-C	102	4064430	L	**222.–**	6037935	C	**448.–**
TWU 4-0409-C	102	4064430	L	**222.–**	6037935	C	**448.–**
TWU 4-0414-C	102	4064430	L	**222.–**	6037935	C	**448.–**
TWU 4-0418-C	102	4064430	L	**222.–**	6037935	C	**448.–**
TWU 4-0427-C	102	4064430	L	**222.–**	6037935	C	**448.–**
TWU 4-0435-C	102	4064431	L	**255.–**	6038901	C	**514.–**
TWU 4-0444-C	102	4064431	L	**255.–**	6038901	C	**514.–**
TWU 4-0448-C	102	4064431	L	**255.–**	6038901	C	**514.–**
TWU4.16-08-C	102	**4064430**	L	**222.–**	**6037935**	C	**448.–**
TWU4.16-12-C	102	**4064430**	L	**222.–**	**6037935**	C	**448.–**
TWU4.16-08-C	102	**4064430**	L	**222.–**	**6037935**	C	**448.–**
TWU4.16-12-C	102	**4064430**	L	**222.–**	**6037935**	C	**448.–**
TWU4.16-16-C	102	**4064431**	L	**255.–**	**6037936**	C	**558.–**
TWU4.16-21-C	102	**4064431**	L	**255.–**	**6037936**	C	**558.–**
TWU4.16-30-C	102	**4064431**	L	**255.–**	**6037936**	C	**558.–**
TWU 4-0220-C-QC	102	4064430	L	**222.–**	6037935	C	**448.–**
TWU 4-0405-C-QC	102	4064430	L	**222.–**	6037935	C	**448.–**
TWU 4-0407-C-QC	102	4064430	L	**222.–**	6037935	C	**448.–**
TWU 4-0409-C-QC	102	4064430	L	**222.–**	6037935	C	**448.–**
TWU 4-0414-C-QC	102	4064430	L	**222.–**	6037935	C	**448.–**
TWU 4-0220-C-QC	102	4064430	L	**222.–**	6037935	C	**448.–**
TWU 4-0405-C-QC	102	4064430	L	**222.–**	6037935	C	**448.–**
TWU 4-0407-C-QC	102	4064430	L	**222.–**	6037935	C	**448.–**
TWU 4-0409-C-QC	102	4064430	L	**222.–**	6037935	C	**448.–**
TWU 4-0414-C-QC	102	4064430	L	**222.–**	6037935	C	**448.–**
TWU 4-0418-C-QC	102	4064430	L	**222.–**	6037935	C	**448.–**
TWU 4-0427-C-QC	102	4064430	L	**222.–**	6037935	C	**448.–**
TWU 4-0435-C-QC	102	4064431	L	**255.–**	6038901	C	**514.–**

= срок на доставка, L = стока на склад, C = около 2 седмици, K = около 4 седмици, A = при запитване, = цена при запитване
Производителят си запазва правото на техн. изменения – цените са без ДДС. В сила – валидни са Общите условия за доставка. (виж www.wilo.bg) – Валидни от 01.01.2018 г.

Ценова група: PG5

Охлаждащ мантел за 4" потопяеми помпи

Тип на помпата	Диаметър на мотора	Кат. № за охлаждащи мантели			Кат. № за охлаждащи мантели		
	Ø "	*За вертикален монтаж*		EUR	*За хоризонтален монтаж*		евро
TWU 4-0405-C-Plug&Pump/FC	102	4064430	L	**222.–**	6037935	C	**448.–**
TWU 4-0407-C-Plug&Pump/FC	102	4064430	L	**222.–**	6037935	C	**448.–**
TWU 4-0407-C-Plug&Pump/DS	102	4064430	L	**222.–**	6037935	C	**448.–**
TWU 4-0409-C-Plug&Pump/FC	102	4064430	L	**222.–**	6037935	C	**448.–**
TWU 4-0409-C-Plug&Pump/DS	102	4064430	L	**222.–**	6037935	C	**448.–**
TWU 4-0414-C-Plug&Pump/DS	102	4064430	L	**222.–**	6037935	C	**448.–**
TWU 4-0203-CI-GT	102	4064430	L	**222.–**	6037935	C	**448.–**
TWU 4-0203-CI-QC-GT	102	4064430	L	**222.–**	6037935	C	**448.–**
TWU 4-0204-CI-GT	102	4064430	L	**222.–**	6037935	C	**448.–**
TWU 4-0204-CI-QC-GT	102	4064430	L	**222.–**	6037935	C	**448.–**
TWU 4-0404-CI-GT	102	4064430	L	**222.–**	6037935	C	**448.–**
TWU 4-0404-CI-QC-GT	102	4064430	L	**222.–**	6037935	C	**448.–**
TWU 4-0405-CI-GT	102	4064430	L	**222.–**	6037935	C	**448.–**
TWU 4-0405-CI-QC-GT	102	4064430	L	**222.–**	6037935	C	**448.–**

Ценова група: PG5

Охлаждащ мантел за сондажни помпи 4" 1~230 V, 50 Hz

Тип на помпата	Диаметър на мотора	Кат. № за охлаждащи мантели			Кат. № за охлаждащи мантели		
	Ø "	*За вертикален монтаж*		EUR	*За хоризонтален монтаж*		евро
TWI 4.01-28-CI	102	4064431	L	**255.–**	6037936	C	**558.–**
TWI 4.01-21-CI	102	4064430	L	**222.–**	6038901	C	**514.–**
TWI 4.01-18-CI	102	4064430	L	**222.–**	6038901	C	**514.–**
TWI 4.01-14-CI	102	4064430	L	**222.–**	6038901	C	**514.–**
TWI 4.01-09-CI	102	4064430	L	**222.–**	6037935	C	**448.–**
TWI 4.01-42-CI	102	4064431	L	**255.–**	6037936	C	**558.–**
TWI 4.01-36-CI	102	4064431	L	**255.–**	6037936	C	**558.–**
TWI 4.02-48-CI	102	4064431	L	**255.–**	6037936	C	**558.–**
TWI 4.02-40-CI	102	4064431	L	**255.–**	6037936	C	**558.–**
TWI 4.02-33-CI	102	4064431	L	**255.–**	6037936	C	**558.–**
TWI 4.02-28-CI	102	4064431	L	**255.–**	6037936	C	**558.–**
TWI 4.02-23-CI	102	4064431	L	**255.–**	6037936	C	**558.–**
TWI 4.02-18-CI	102	4064431	L	**255.–**	6037936	C	**558.–**
TWI 4.02-13-CI	102	4064430	L	**222.–**	6037935	C	**448.–**
TWI 4.02-09-CI	102	4064430	L	**222.–**	6037935	C	**448.–**
TWI 4.03-22-CI	102	4064431	L	**255.–**	6037936	C	**558.–**
TWI 4.03-18-CI	102	4064431	L	**255.–**	6037935	C	**448.–**
TWI 4.03-15-CI	102	4064430	L	**222.–**	6037935	C	**448.–**

🚚 = срок на доставка, L = стока на склад, C = около 2 седмици, K = около 4 седмици, A = при запитване, 📞 = цена при запитване
Производителят си запазва правото на техн. изменения – цените са без ДДС. В сила – валидни са Общите условия за доставка. (виж www.wilo.bg) – Валидни от 01.01.2018 г.

Ценова група: PG5

Охлаждащ мантел за сондажни помпи 4” 1~230 V, 50 Hz

Тип на помпата	Диаметър на мотора	Кат. № за охлаждащи мантели			Кат. № за охлаждащи мантели		
	Ø “	*За вертикален монтаж*		EUR	*За хоризонтален монтаж*		евро
TWI 4.03-12-CI	102	4064430	L	**222.–**	6037935	C	**448.–**
TWI 4.03-09-CI	102	4064430	L	**222.–**	6037935	C	**448.–**
TWI 4.03-06-CI	102	4064430	L	**222.–**	6037935	C	**448.–**
TWI 4.03-33-CI	102	4064431	L	**255.–**	6037936	C	**558.–**
TWI 4.03-29-CI	102	4064431	L	**255.–**	6037936	C	**558.–**
TWI 4.03-25-CI	102	4064431	L	**255.–**	6037936	C	**558.–**
TWI 4.05-25-CI	102	4064431	L	**255.–**	6037936	C	**558.–**
TWI 4.05-21-CI	102	4064431	L	**255.–**	6037936	C	**558.–**
TWI 4.05-17-CI	102	4064431	L	**255.–**	6037937	C	**491.–**
TWI 4.05-12-CI	102	4064431	L	**255.–**	6037937	C	**491.–**
TWI 4.05-08-CI	102	4064430	L	**222.–**	6037935	C	**448.–**
TWI 4.05-06-CI	102	4064430	L	**222.–**	6037935	C	**448.–**
TWI 4.05-04-CI	102	4064430	L	**222.–**	6037935	C	**448.–**
TWI 4.09-15-CI	102	4064431	L	**255.–**	6037936	C	**558.–**
TWI 4.09-12-CI	102	4064431	L	**255.–**	6037936	C	**558.–**
TWI 4.09-10-CI	102	4064431	L	**255.–**	6037936	C	**558.–**
TWI 4.09-07-CI	102	4064431	L	**255.–**	6037937	C	**491.–**
TWI 4.09-05-CI	102	4064431	L	**255.–**	6037937	C	**491.–**

Ценова група: PG5

Охлаждащ мантел за сондажни помпи 4”, 3~400 V, 50 Hz

Тип на помпата	Диаметър на мотора	Кат. № за охлаждащи мантели			Кат. № за охлаждащи мантели		
	Ø “	*За вертикален монтаж*		EUR	*За хоризонтален монтаж*		евро
TWI 4.01-42-CI	102	4064430	L	**222.–**	6038901	C	**514.–**
TWI 4.01-36-CI	102	4064430	L	**222.–**	6038901	C	**514.–**
TWI 4.01-28-CI	102	4064430	L	**222.–**	6038901	C	**514.–**
TWI 4.01-21-CI	102	4064430	L	**222.–**	6038901	C	**514.–**
TWI 4.01-18-CI	102	4064430	L	**222.–**	6038901	C	**514.–**
TWI 4.01-09-CI	102	4064430	L	**222.–**	6037935	C	**448.–**
TWI 4.01-14-CI	102	4064430	L	**222.–**	6038901	C	**514.–**
TWI 4.02-48-CI	102	4064431	L	**255.–**	6037936	C	**558.–**
TWI 4.02-40-CI	102	4064431	L	**255.–**	6037936	C	**558.–**
TWI 4.02-33-CI	102	4064430	L	**222.–**	6038901	C	**514.–**
TWI 4.02-28-CI	102	4064430	L	**222.–**	6038901	C	**514.–**
TWI 4.02-23-CI	102	4064430	L	**222.–**	6038901	C	**514.–**
TWI 4.02-18-CI	102	4064430	L	**222.–**	6038901	C	**514.–**
TWI 4.02-13-CI	102	4064430	L	**222.–**	6038901	C	**514.–**
TWI 4.02-09-CI	102	4064430	L	**222.–**	6037935	C	**448.–**
TWI 4.02-48-CI	102	4064431	L	**255.–**	6037936	C	**558.–**
TWI 4.02-40-CI	102	4064431	L	**255.–**	6037936	C	**558.–**
TWI 4.02-33-CI	102	4064431	L	**255.–**	6037936	C	**558.–**

🚚 = срок на доставка, L = стока на склад, C = около 2 седмици, K = около 4 седмици, A = при запитване, 📞 = цена при запитване
Производителят си запазва правото на техн. изменения – цените са без ДДС. В сила – валидни са Общите условия за доставка. (виж www.wilo.bg) – Валидни от 01.01.2018 г.

Ценова група: PG5

Охлаждащ мантел за сондажни помпи 4", 3~400 V, 50 Hz							
Тип на помпата	Диаметър на мотора	Кат. № за охлаждащи мантели			Кат. № за охлаждащи мантели		
	Ø "	За вертикален монтаж	🚚	EUR	За хоризонтален монтаж	🚚	евро
TWI 4.02-28-CI	102	4064431	L	**255.–**	6037936	C	**558.–**
TWI 4.02-23-CI	102	4064431	L	**255.–**	6037936	C	**558.–**
TWI 4.02-18-CI	102	4064431	L	**255.–**	6037936	C	**558.–**
TWI 4.02-13-CI	102	4064430	L	**222.–**	6037935	C	**448.–**
TWI 4.02-09-CI	102	4064430	L	**222.–**	6037935	C	**448.–**
TWI 4.03-06-CI	102	4064430	L	**222.–**	6037935	C	**448.–**
TWI 4.03-45-CI	102	4064431	L	**255.–**	6037936	C	**558.–**
TWI 4.03-39-CI	102	4064431	L	**255.–**	6037936	C	**558.–**
TWI 4.03-33-CI	102	4064431	L	**255.–**	6037936	C	**558.–**
TWI 4.03-29-CI	102	4064431	L	**255.–**	6037936	C	**558.–**
TWI 4.03-25-CI	102	4064431	L	**255.–**	6037936	C	**558.–**
TWI 4.03-22-CI	102	4064430	L	**222.–**	6038901	C	**514.–**
TWI 4.03-18-CI	102	4064430	L	**222.–**	6038901	C	**514.–**
TWI 4.03-15-CI	102	4064430	L	**222.–**	6038901	C	**514.–**
TWI 4.03-12-CI	102	4064430	L	**222.–**	6037935	C	**448.–**
TWI 4.03-09-CI	102	4064430	L	**222.–**	6037935	C	**448.–**
TWI 4.03-22-CI	102	4064431	L	**255.–**	6037936	C	**558.–**
TWI 4.03-18-CI	102	4064431	L	**255.–**	6037935	C	**448.–**
TWI 4.03-15-CI	102	4064430	L	**222.–**	6037935	C	**448.–**
TWI 4.03-12-CI	102	4064430	L	**222.–**	6037935	C	**448.–**
TWI 4.03-09-CI	102	4064430	L	**222.–**	6037935	C	**448.–**
TWI 4.03-06-CI	102	4064430	L	**222.–**	6037935	C	**448.–**
TWI 4.03-33-CI	102	4064431	L	**255.–**	6037936	C	**558.–**
TWI 4.03-29-CI	102	4064431	L	**255.–**	6037936	C	**558.–**
TWI 4.03-25-CI	102	4064431	L	**255.–**	6037936	C	**558.–**
TWI 4.05-21-CI	102	4064431	L	**255.–**	6037936	C	**558.–**
TWI 4.05-17-CI	102	4064431	L	**255.–**	6037936	C	**558.–**
TWI 4.05-12-CI	102	4064430	L	**222.–**	6037935	C	**448.–**
TWI 4.05-08-CI	102	4064430	L	**222.–**	6037935	C	**448.–**
TWI 4.05-06-CI	102	4064430	L	**222.–**	6037935	C	**448.–**
TWI 4.05-04-CI	102	4064430	L	**222.–**	6037935	C	**448.–**
TWI 4.05-33-CI	102	4064431	L	**255.–**	6037936	C	**558.–**
TWI 4.05-25-CI	102	4064431	L	**255.–**	6037936	C	**558.–**
TWI 4.09-18-CI	102	4064431	L	**255.–**	6037936	C	**558.–**
TWI 4.09-15-CI	102	4064431	L	**255.–**	6037936	C	**558.–**
TWI 4.09-12-CI	102	4064431	L	**255.–**	6037936	C	**558.–**
TWI 4.09-10-CI	102	4064431	L	**255.–**	6037936	C	**558.–**
TWI 4.09-07-CI	102	4064431	L	**255.–**	6037937	C	**491.–**
TWI 4.09-05-CI	102	4064431	L	**255.–**	6037937	C	**491.–**
TWI 4.03-52-C	102	4064431	L	**255.–**	6037936	C	**558.–**
TWI 4.05-38-C	102	4064431	L	**255.–**	6037936	C	**558.–**
TWI 4.05-44-C	102	4064431	L	**255.–**	6037936	C	**558.–**
TWI 4.09-21-C	102	4064432	L	**295.–**	6038903	C	**611.–**

🚚 = срок на доставка, L = стока на склад, C = около 2 седмици, K = около 4 седмици, A = при запитване, 📞 = цена при запитване
Производителят си запазва правото на техн. изменения – цените са без ДДС. В сила – валидни са Общите условия за доставка. (виж www.wilo.bg) – Валидни от 01.01.2018 г.

Ценова група: PG5

Охлаждащ мантел за сондажни помпи 4", 3~400 V, 50 Hz							
Тип на помпата	Диаметър на мотора	Кат. № за охлаждащи мантели			Кат. № за охлаждащи мантели		
	Ø "	За вертикален монтаж		EUR	За хоризонтален монтаж		евро
TWI 4.09-25-C	102	4064432	L	**295.–**	6038903	C	**611.–**
TWI 4.09-30-C	102	4064432	L	**295.–**	6038904	C	**681.–**
TWI 4.09-37-C	102	4064432	L	**295.–**	6038904	C	**681.–**

Ценова група: PG6

Охлаждащ мантел за 6" сондажни помпи							
Тип на помпата	Диаметър на мотора	Кат. № за охлаждащи мантели			Кат. № за охлаждащи мантели		
	Ø "	За вертикален монтаж		EUR	За хоризонтален монтаж		евро
TWI 6.18-01-CI	102	6041871	A	**309.–**	6042336	A	**522.–**
TWI 6.18-02-CI	102	6041873	A	**316.–**	6042338	A	**530.–**
TWI 6.18-04-CI	102	6041873	A	**316.–**	6042338	A	**530.–**
TWI 6.18-05-CI	102	6041873	A	**316.–**	6042338	A	**530.–**
TWI 6.18-06-CI	102	6041873	A	**316.–**	6042338	A	**530.–**
TWI 6.18-07-C	102	6041894	C	**353.–**	6042357	C	**567.–**
TWI 6.18-10-C	102	6041890	C	**359.–**	6042353	C	**573.–**
TWI 6.18-13-C	152	6041891	C	**360.–**	6042354	C	**573.–**
TWI 6.18-17-C	152	6041891	C	**360.–**	6042354	C	**573.–**
TWI 6.18-20-C	152	6041891	C	**360.–**	6042354	C	**573.–**
TWI 6.18-20-C-SD	152	6041891	C	**360.–**	6042354	C	**573.–**
TWI 6.18-22-C	152	6041891	C	**360.–**	6042354	C	**573.–**
TWI 6.18-22-C-SD	152	6041891	C	**360.–**	6042354	C	**573.–**
TWI 6.18-24-C	152	6041891	C	**360.–**	6042354	C	**573.–**
TWI 6.18-24-C-SD	152	6041891	C	**360.–**	6042354	C	**573.–**
TWI 6.18-27-C	152	6041891	C	**360.–**	6042354	C	**573.–**
TWI 6.18-27-C-SD	152	6041891	C	**360.–**	6042354	C	**573.–**
TWI 6.18-29-C	152	6041883	C	**374.–**	6042347	C	**588.–**
TWI 6.18-29-C-SD	152	6041883	C	**374.–**	6042347	C	**588.–**
TWI 6.18-31-C	152	6041883	C	**374.–**	6042347	C	**588.–**
TWI 6.18-31-C-SD	152	6041883	C	**374.–**	6042347	C	**588.–**
TWI 6.18-33-C	152	6041883	C	**374.–**	6042347	C	**588.–**
TWI 6.18-33-C-SD	152	6041883	C	**374.–**	6042347	C	**588.–**
TWI 6.18-36-C	152	6041886	C	**393.–**	6042349	C	**607.–**
TWI 6.18-36-C-SD	152	6041886	C	**393.–**	6042349	C	**607.–**
TWI 6.18-38-C	152	6041886	C	**393.–**	6042349	C	**607.–**
TWI 6.18-38-C-SD	152	6041886	C	**393.–**	6042349	C	**607.–**
TWI 6.18-40-C	152	6041886	C	**393.–**	6042349	C	**607.–**
TWI 6.18-40-C-SD	152	6041886	C	**393.–**	6042349	C	**607.–**
TWI 6.30-02-CI	102	6041873	A	**316.–**	6042338	A	**530.–**
TWI 6.30-03-CI	102	6041873	A	**316.–**	6042338	A	**530.–**
TWI 6.30-04-C	102	6041894	C	**353.–**	6042357	C	**567.–**
TWI 6.30-06-C	102	6041890	C	**359.–**	6042353	C	**573.–**

🚚 = срок на доставка, L = стока на склад, C = около 2 седмици, K = около 4 седмици, A = при запитване, 📞 = цена при запитване
Производителят си запазва правото на техн. изменения – цените са без ДДС. В сила – валидни са Общите условия за доставка. (виж www.wilo.bg) – Валидни от 01.01.2018 г.

Ценова група: PG6

Охлаждащ мантел за 6" сондажни помпи

Тип на помпата	Диаметър на мотора	Кат. № за охлаждащи мантели			Кат. № за охлаждащи мантели		
	Ø "	За вертикален монтаж	🚚	EUR	За хоризонтален монтаж	🚚	евро
TWI 6.30-08-C	152	6041891	C	**360.–**	6042354	C	**573.–**
TWI 6.30-11-C	152	6041891	C	**360.–**	6042354	C	**573.–**
TWI 6.30-11-C-SD	152	6041891	C	**360.–**	6042354	C	**573.–**
TWI 6.30-13-C	152	6041883	C	**374.–**	6042347	C	**588.–**
TWI 6.30-13-C-SD	152	6041883	C	**374.–**	6042347	C	**588.–**
TWI 6.30-15-C	152	6041883	C	**374.–**	6042347	C	**588.–**
TWI 6.30-15-C-SD	152	6041883	C	**374.–**	6042347	C	**588.–**
TWI 6.30-17-C	152	6041883	C	**374.–**	6042347	C	**588.–**
TWI 6.30-17-C-SD	152	6041883	C	**374.–**	6042347	C	**588.–**
TWI 6.30-19-C	152	6041886	C	**393.–**	6042349	C	**607.–**
TWI 6.30-19-C-SD	152	6041886	C	**393.–**	6042349	C	**607.–**
TWI 6.30-21-C	152	6041886	C	**393.–**	6042349	C	**607.–**
TWI 6.30-21-C-SD	152	6041886	C	**393.–**	6042349	C	**607.–**
TWI 6.30-24-C	152	6041886	C	**393.–**	6042349	C	**607.–**
TWI 6.30-24-C-SD	152	6041886	C	**393.–**	6042349	C	**607.–**
TWI 6.30-26-C	152	6041875	C	**564.–**	6042339	C	**778.–**
TWI 6.30-26-C-SD	152	6041875	C	**564.–**	6042339	C	**778.–**
TWI 6.30-29-C	152	6041875	C	**564.–**	6042339	C	**778.–**
TWI 6.30-29-C-SD	152	6041875	C	**564.–**	6042339	C	**778.–**
TWI 6.30-32-C	152	6041875	C	**564.–**	6042339	C	**778.–**
TWI 6.30-32-C-SD	152	6041875	C	**564.–**	6042339	C	**778.–**
TWI 6.30-35-C	152	6041875	C	**564.–**	6042339	C	**778.–**
TWI 6.30-35-C-SD	152	6041875	C	**564.–**	6042339	C	**778.–**
TWI 6.50-02-CI	102	6041873	A	**316.–**	6042338	A	**530.–**
TWI 6.50-03-C	102	6041892	C	**359.–**	6042355	C	**650.–**
TWI 6.50-05-C	152	6041879	C	**360.–**	6042343	C	**650.–**
TWI 6.50-07-C	152	6041879	C	**360.–**	6042343	C	**650.–**
TWI 6.50-07-C-SD	152	6041879	C	**360.–**	6042343	C	**650.–**
TWI 6.50-10-C	152	6041884	C	**374.–**	6042348	C	**665.–**
TWI 6.50-10-C-SD	152	6041884	C	**374.–**	6042348	C	**665.–**
TWI 6.50-12-C	152	6041887	C	**393.–**	6042350	C	**683.–**
TWI 6.50-12-C-SD	152	6041887	C	**393.–**	6042350	C	**683.–**
TWI 6.50-15-C	152	6041887	C	**393.–**	6042350	C	**683.–**
TWI 6.50-15-C-SD	152	6041887	C	**393.–**	6042350	C	**683.–**
TWI 6.50-17-C	152	6041876	C	**575.–**	6042340	C	**854.–**
TWI 6.50-17-C-SD	152	6041876	C	**575.–**	6042340	C	**854.–**
TWI 6.50-19-C	152	6041876	C	**575.–**	6042340	C	**854.–**
TWI 6.50-19-C-SD	152	6041876	C	**575.–**	6042340	C	**854.–**
TWI 6.50-22-C	152	6041878	C	**592.–**	6042342	C	**882.–**
TWI 6.50-22-C-SD	152	6041878	C	**592.–**	6042342	C	**882.–**
TWI 6.50-24-C	152	6041878	C	**592.–**	6042342	C	**882.–**
TWI 6.50-24-C-SD	152	6041878	C	**592.–**	6042342	C	**882.–**
TWI 6.60-02-C	102	6041896	C	**353.–**	6042359	C	**643.–**

🚚 = срок на доставка, L = стока на склад, C = около 2 седмици, K = около 4 седмици, A = при запитване, 📞 = цена при запитване
Производителят си запазва правото на техн. изменения – цените са без ДДС. В сила – валидни са Общите условия за доставка. (виж www.wilo.bg) – Валидни от 01.01.2018 г.

Ценова група: PG6

Охлаждащ мантел за 6" сондажни помпи

Тип на помпата	Диаметър на мотора	Кат. № за охлаждащи мантели			Кат. № за охлаждащи мантели		
	Ø "	*За вертикален монтаж*		EUR	*За хоризонтален монтаж*		евро
TWI 6.60-03-C	102	6041892	C	**359.–**	6042355	C	**650.–**
TWI 6.60-04-C	152	6041879	C	**360.–**	6042343	C	**650.–**
TWI 6.60-06-C	152	6041879	C	**360.–**	6042343	C	**650.–**
TWI 6.60-06-C-SD	152	6041879	C	**360.–**	6042343	C	**650.–**
TWI 6.60-08-C	152	6041884	C	**374.–**	6042348	C	**665.–**
TWI 6.60-08-C-SD	152	6041884	C	**374.–**	6042348	C	**665.–**
TWI 6.60-10-C	152	6041887	C	**393.–**	6042350	C	**683.–**
TWI 6.60-10-C-SD	152	6041887	C	**393.–**	6042350	C	**683.–**
TWI 6.60-12-C	152	6041887	C	**393.–**	6042350	C	**683.–**
TWI 6.60-12-C-SD	152	6041887	C	**393.–**	6042350	C	**683.–**
TWI 6.60-14-C	152	6041876	C	**575.–**	6042340	C	**854.–**
TWI 6.60-14-C-SD	152	6041876	C	**575.–**	6042340	C	**854.–**
TWI 6.60-16-C	152	6041876	C	**575.–**	6042340	C	**854.–**
TWI 6.60-16-C-SD	152	6041876	C	**575.–**	6042340	C	**854.–**
TWI 6.60-18-C	152	6041876	C	**575.–**	6042340	C	**854.–**
TWI 6.60-18-C-SD	152	6041876	C	**575.–**	6042340	C	**854.–**
TWI 6.60-20-C	152	6041878	C	**592.–**	6042342	C	**882.–**
TWI 6.60-20-C-SD	152	6041878	C	**592.–**	6042342	C	**882.–**

Ценова група: PG6

Охлаждащ мантел за 8" сондажни помпи

Тип на помпата	Диаметър на мотора	Кат. № за охлаждащи мантели			Кат. № за охлаждащи мантели		
	Ø "	*За вертикален монтаж*		EUR	*За хоризонтален монтаж*		евро
TWI 8.80-01-C	152	6043167	C	**429.–**	6043231	A	**658.–**
TWI 8.80-02-C-SD	152	6043124	C	**883.–**	6043199	A	**1 111.–**
TWI 8.80-03-C-SD	152	6043124	C	**883.–**	6043199	A	**1 111.–**
TWI 8.80-04-C-SD	152	6043191	C	**530.–**	6043242	A	**759.–**
TWI 8.80-05-C-SD	152	6043191	C	**530.–**	6043242	A	**759.–**
TWI 8.80-06-C-SD	152	6043191	C	**530.–**	6043242	A	**759.–**
TWI 8.80-07-C-SD	152	6043141	C	**798.–**	6043212	A	**1 037.–**
TWI 8.80-08-C-SD	152	6043141	C	**798.–**	6043212	A	**1 037.–**
TWI 8.80-09-C-SD	152	6043141	C	**798.–**	6043212	A	**1 037.–**
TWI 8.80-10-C-SD	152	6043171	K	**808.–**	6043235	K	**1 025.–**
TWI 8.80-11-C-SD	152	6043184	C	**885.–**	6043239	A	**1 113.–**
TWI 8.80-12-C-SD	203	6043156	C	**984.–**	–	A	**P_**
TWI 8.80-15-C-SD	203	6043180	C	**894.–**	–	A	**P_**
TWI 8.80-16-C-SD	203	6043180	C	**894.–**	–	A	**P_**
TWI 8.80-18-C-SD	203	6043180	C	**894.–**	–	A	**P_**
TWI 8.80-20-C-SD	203	6043180	C	**894.–**	–	A	**P_**
TWI 8.90-01-C	152	6043124	C	**883.–**	6043199	A	**1 111.–**
TWI 8.90-02-C-SD	152	6043124	C	**883.–**	6043199	A	**1 111.–**

🚚 = срок на доставка, L = стока на склад, C = около 2 седмици, K = около 4 седмици, A = при запитване, 📞 = цена при запитване
Производителят си запазва правото на техн. изменения – цените са без ДДС. В сила – валидни са Общите условия за доставка. (виж www.wilo.bg) – Валидни от 01.01.2018 г.

Ценова група: PG6

Охлаждащ мантел за 8" сондажни помпи							
Тип на помпата	Диаметър на мотора	Кат. № за охлаждащи мантели			Кат. № за охлаждащи мантели		
	Ø "	*За вертикален монтаж*	🚚	EUR	*За хоризонтален монтаж*	🚚	евро
TWI 8.90-03-C-SD	152	6043191	C	**530.–**	6043242	A	**759.–**
TWI 8.90-04-C-SD	152	6043191	C	**530.–**	6043242	A	**759.–**
TWI 8.90-05-C-SD	152	6043191	C	**530.–**	6043242	A	**759.–**
TWI 8.90-06-C-SD	152	6043141	C	**798.–**	6043212	A	**1 037.–**
TWI 8.90-07-C-SD	152	6043171	K	**808.–**	6043235	K	**1 025.–**
TWI 8.90-08-C-SD	152	6043171	K	**808.–**	6043235	K	**1 025.–**
TWI 8.90-09-C-SD	152	6043184	C	**885.–**	6043239	A	**1 113.–**
TWI 8.90-10-C-SD	203	6043156	C	**984.–**	–	A	**P_**
TWI 8.90-11-C-SD	203	6043156	C	**984.–**	–	A	**P_**
TWI 8.90-12-C-SD	203	6043156	C	**984.–**	–	A	**P_**
TWI 8.90-13-C-SD	203	6043180	C	**894.–**	–	A	**P_**
TWI 8.90-14-C-SD	203	6043180	C	**894.–**	–	A	**P_**
TWI 8.90-15-C-SD	203	6043180	C	**894.–**	–	A	**P_**
TWI 8.90-17-C-SD	203	6043188	C	**982.–**	6043253	A	**1 301.–**
TWI 8.90-18-C-SD	203	6043188	C	**982.–**	6043253	A	**1 301.–**
TWI 8.90-20-C-SD	203	6043188	C	**982.–**	6043253	A	**1 301.–**

🚚 = срок на доставка, L = стока на склад, C = около 2 седмици, K = около 4 седмици, A = при запитване, 📞 = цена при запитване
Производителят си запазва правото на техн. изменения – цените са без ДДС. В сила – валидни са Общите условия за доставка. (виж www.wilo.bg) – Валидни от 01.01.2018 г.

Окомплектовка **Стр.**
Сборна цена за пускане в експлоатация и контрол на функционалността

Wilo-Drain LP

Конструкция
Самозасмукваща помпа за отпадни води със стандартен мотор за монтаж на сухо

Приложение
Изпомпване на
→ Отпадни води
→ Производствена вода

Особености/Предимства при използване
→ Висока експлоатационна надеждност
→ Лесно манипулиране
→ Лесно обслужване

Комплект на доставката
Помпа, вкл. 2 овални контрафланеца с вътрешна резба Rp 1 ½/2 , дръжка за носене, инструкция за монтаж и експлоатация.

Ценова група: PG7

Wilo-Drain LP					
Тип на помпата	**Изходен отвор**	**Номинална стойност на мотора**	**Кат. №** 1~230 V, 50 Hz		
		P_2 kW			евро
LP 40/10	Rp 1½	0,4	2047645	L	**264.–**

Механични аксесоари					
Модел	**Описание**	**Кат. №**		**Ценова група**	
					евро
Комплект смукателни маркучи Rp 1½ (DN 40), 3 m	вкл. PVC маркуч, съединителен накрайник за маркуч, 2x скоби за маркуч, приемен клапан и щуцер	6042689	A	PG14	**336.–**
Комплект смукателни маркучи Rp 1½ (DN 40), 6 m		6042690	A	PG14	**382.–**
Съединителен накрайник за маркуч Ø 40 mm/R 1½	с външна резба, от синтетичен материал, включително скоба за маркуч	4027335	L	PG14	**17.–**
Напорен маркуч от синтетичен материал 3 m, Ø 42 mm	Вътрешен диаметър Ø 42 mm, PN 6, включително скоба за маркуч	2027641	K	PG14	**73.–**
Напорен маркуч от синтетичен материал 5 m, Ø 42 mm		2027642	K	PG14	**90.–**
Напорен маркуч от синтетичен материал 15 m, Ø 42 mm		2027643	K	PG14	**187.–**

🚚 = срок на доставка, L = стока на склад, C = около 2 седмици, K = около 4 седмици, A = при запитване, 📞 = цена при запитване
Производителят си запазва правото на техн. изменения – цените са без ДДС. В сила – валидни са Общите условия за доставка. (виж www.wilo.bg) – Валидни от 01.01.2018 г.

Електрическа окомплектовка – просто свързване към мрежата

Окомплектовка за просто свързване към електрическата мрежа.

Модел	Описание	Кат. №		Ценова група	
					евро
5 m захранващ кабел, включително щепсел с ключ за вкл./изкл.	5 m захранващ кабел от вида H07RN-F (напречно сечение: 3G1), включително щепсел Шуко с ключ за вкл./изкл., без защита на мотора	2050436	L	PG14	**82.–**

Друга окомплектовка ще намерите в края, под Електрическата окомплектовка!
Внимание: Таблата за управление не са взривообезопасени и могат да се монтират само извън взривоопасни зони. Ако помпите трябва да се използват във взривоопасни зони, трябва да се вземат съответните мерки от страна на монтажника.

Електрическа окомплектовка – независещо от мрежовото захранване алармено устройство

Алармено устройство за разпознаване на навлизане на вода в помещенията и сградите. Алармената сигнализация се извършва акустично, оптично или чрез радиосигнал. Допълнително могат директно да се управляват други консуматори.

Модел	Описание	Кат. №		Ценова група	
					евро
Малка алармена система KAS	Независеща от мрежовото захранване малка алармена система в корпус с щепсел Шуко по ISO, акустично алармено устройство и вграден електрод с 3 m кабел за регистриране на нивото.	501534094	L	PG14	**243.–**
AlarmControl 1	Независеща от мрежовото захранване алармена система с щепсел Шуко, акустично алармено устройство и вграден мини поплавъчен превключвател с 3 m кабел за регистриране на нивото.	2522846	L	PG14	**123.–**
AlarmControl 2	Независеща от мрежовото захранване алармена система с преходен щепсел Шуко за директно свързване на един консуматор, акустично алармено устройство и вграден мини поплавъчен превключвател с 3 m кабел за регистриране на нивото.	2522847	L	PG14	**128.–**

Друга окомплектовка ще намерите в края, под Електрическата окомплектовка!
Внимание: Таблата за управление не са взривообезопасени и могат да се монтират само извън взривоопасни зони. Ако помпите трябва да се използват във взривоопасни зони, трябва да се вземат съответните мерки от страна на монтажника.

Електрическа окомплектовка – управление на нивото с поплавъчен превключвател

Регистриране на нивото посредством няколко поплавъчни превключвателя за различни нива на водата, включително аларма за наводнение.

Модел	Описание	Кат. №		Ценова група	
					евро
MS-L-1x4kW-DOL	Микропроцесорно табло за управление, за управление в зависимост от нивото на една потопяема помпа с помощта на поплавъчен превключвател.	2539741	L	PG14	**344.–**
MS-L-2x4kW-DOL	Микропроцесорно табло за управление, за управление в зависимост от нивото на две помпи с потопяем мотор с помощта на поплавъчен превключвател.	2539745	L	PG14	**523.–**
Поплавъчен превключвател WA65 с 5 m кабел	Сигнален датчик за замърсени флуиди без съдържание на фекалии, с макс. температура 60 °C. Превключване: горе "ВКЛ"/долу "ИЗКЛ".	503211390	L	PG14	**25.–**
Поплавъчен превключвател WA65 с 10 m кабел		503211893	L	PG14	**36.–**
Поплавъчен превключвател WA65 с 20 m кабел		2004431	L	PG14	**62.–**
Поплавъчен превключвател WA65 с 30 m кабел		2004432	L	PG14	**105.–**
Поплавъчен превключвател WA95 с кабел 5 m	Сигнален датчик за замърсени флуиди без съдържание на фекалии, с макс. температура 90 °C. Превключване: горе "ВКЛ"/долу "ИЗКЛ".	**6070646**	L	PG14	**44.–**
Поплавъчен превключвател WA95 с кабел 10 m		**6070647**	L	PG14	**67.–**
Мигаща лампа	Оптично алармено устройство за свързване към табло за управление. Подходящо за външен монтаж.	2510429	L	PG14	**217.–**

Друга окомплектовка ще намерите в края, под Електрическата окомплектовка!
Внимание: Таблата за управление не са взривообезопасени и могат да се монтират само извън взривоопасни зони. Ако помпите трябва да се използват във взривоопасни зони, трябва да се вземат съответните мерки от страна на монтажника.

= срок на доставка, L = стока на склад, C = около 2 седмици, K = около 4 седмици, A = при запитване, = цена при запитване
Производителят си запазва правото на техн. изменения – цените са без ДДС. В сила – валидни са Общите условия за доставка. (виж www.wilo.bg) – Валидни от 01.01.2018 г.

Електрическа окомплектовка – управление на нивото с поплавъчен превключвател

Регистриране на нивото посредством няколко поплавъчни превключвателя за различни нива на водата, включително аларма за наводнение.

Модел	Описание	Кат. №		Ценова група	
			🚚		евро
Сигнална сирена	Акустично алармено устройство (88 dBA) за свързване към табло за управление. Подходящо за външен монтаж.	501459398	L	PG14	**47.–**
Акумулаторна батерия NiMh, 9 V/200 mAh	Акумулаторна батерия за монтаж в таблата за управление Wilo-Control MS-L и EC-L за независима от електрическата мрежа аларма	2522850	L	PG15	📞

Друга окомплектовка ще намерите в края, под Електрическата окомплектовка!
Внимание: Таблата за управление не са взривообезопасени и могат да се монтират само извън взривоопасни зони. Ако помпите трябва да се използват във взривоопасни зони, трябва да се вземат съответните мерки от страна на монтажника.

🚚 = срок на доставка, L = стока на склад, C = около 2 седмици, K = около 4 седмици, A = при запитване, 📞 = цена при запитване
Производителят си запазва правото на техн. изменения – цените са без ДДС. В сила – валидни са Общите условия за доставка. (виж www.wilo.bg) – Валидни от 01.01.2018 г.

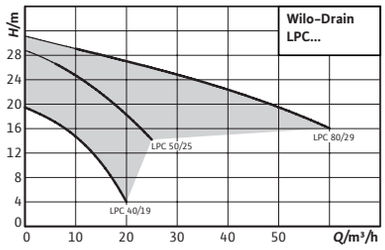

Окомплектовка **Стр.**
Сборна цена за пускане в експлоатация и контрол на функционалността

Wilo-Drain LPC

Конструкция
Самозасмукваща помпа за отпадни води със стандартен мотор за монтаж на сухо

Приложение
Изпомпване на
→ Отпадни води
→ Производствена вода

Особености/Предимства при използване
→ Дълъг експлоатационен живот
→ стабилна конструкция
→ Лесно обслужване
→ Не изисква специална поддръжка
→ Гъвкаво приложение

Комплект на доставката
Помпа с инструкция за монтаж и експлоатация.

Ценова група: PG7

Wilo-Drain LPC					
Тип на помпата	**Изходен отвор**	**Номинална стойност на мотора**	**Кат. №** 3~400 V, 50 Hz		
		P_2 kW		🚚	евро
LPC 40/19	Rp 1½	1,1	2081686	L	**1 004.–**
LPC 50/25	G 2	2,2	2081660	L	**1 560.–**
LPC 80/29	G 3	4,0	2081693	L	**2 083.–**

Окомплектовка за преносим сух монтаж DN 40					
Модел	**Описание**	**Кат. №**		**Ценова група**	
			🚚		евро
Комплект смукателни маркучи Rp 1½ (DN 40), 3 m	вкл. PVC маркуч, съединителен накрайник за маркуч, 2x скоби за маркуч, приемен клапан и щуцер	6042689	A	PG14	**336.–**
Комплект смукателни маркучи Rp 1½ (DN 40), 6 m		6042690	A	PG14	**382.–**

🚚 = срок на доставка, L = стока на склад, C = около 2 седмици, K = около 4 седмици, A = при запитване, ☎ = цена при запитване
Производителят си запазва правото на техн. изменения – цените са без ДДС. В сила – валидни са Общите условия за доставка. (виж www.wilo.bg) – Валидни от 01.01.2018 г.

Окомплектовка за преносим сух монтаж DN 40

Модел	Описание	Кат. №		Ценова група	
			🚚		евро
Напорен маркуч от синтетичен материал 3 m, Ø 42 mm	Вътрешен диаметър Ø 42 mm, PN 6, включително скоба за маркуч	2027641	K	PG14	**73.–**
Напорен маркуч от синтетичен материал 5 m, Ø 42 mm		2027642	K	PG14	**90.–**
Напорен маркуч от синтетичен материал 15 m, Ø 42 mm		2027643	K	PG14	**187.–**
Съединителен накрайник за маркуч Ø 40 mm/Rp 1½	с вътрешна резба, включително скоба за маркуч	2083109	C	PG14	**53.–**

Окомплектовка за преносим сух монтаж DN 50

Модел	Описание	Кат. №		Ценова група	
			🚚		евро
Комплект смукателни маркучи R 2 (DN 50), 3 m	вкл. PVC маркуч, съединителен накрайник за маркуч, 2x скоби за маркуч, приемен клапан и щуцер	6043355	A	PG14	**249.–**
Комплект смукателни маркучи R 2 (DN 50), 8 m		6043356	A	PG14	**300.–**
Съединителен накрайник за маркуч Ø 50 mm/R 2	с външна резба, включително скоба за маркуч	2083111	C	PG14	**61.–**
Напорен маркуч от синтетичен материал 3 m, Ø 60 mm	Вътрешен диаметър Ø 60 mm, PN 6, включително скоба за маркуч	2027644	A	PG14	☎
Напорен маркуч от синтетичен материал 5 m, Ø 60 mm		2027645	A	PG14	**287.–**
Напорен маркуч от синтетичен материал 15 m, Ø 60 mm		2027646	A	PG14	☎
Напорен маркуч от синтетичен материал 10 m, Ø 60 mm		2018106	A	PG14	**593.–**

Окомплектовка за преносим сух монтаж DN 80

Модел	Описание	Кат. №		Ценова група	
			🚚		евро
Комплект смукателни маркучи R 3 (DN 80), 3 m	вкл. PVC маркуч, съединителен накрайник за маркуч, 2x скоби за маркуч, приемен клапан и щуцер	6043357	A	PG14	**509.–**
Комплект смукателни маркучи R 3 (DN 80), 8 m		6043358	A	PG14	**797.–**
Съединителен накрайник за маркуч Ø 90 mm/R 3	с външна резба, включително скоба за маркуч	2083112	K	PG14	**283.–**
Напорен маркуч от синтетичен материал 10 m, Ø 90 mm	Вътрешен диаметър Ø 90 mm, PN 8, включително 2 скоби за маркуч	2017152	A	PG14	☎
Напорен маркуч от синтетичен материал 20 m, Ø 90 mm		2017193	C	PG14	☎
Напорен маркуч от синтетичен материал 30 m, Ø 90 mm		2017194	A	PG14	☎

🚚 = срок на доставка, L = стока на склад, C = около 2 седмици, K = около 4 седмици, A = при запитване, ☎ = цена при запитване
Производителят си запазва правото на техн. изменения – цените са без ДДС. В сила – валидни са Общите условия за доставка. (виж www.wilo.bg) – Валидни от 01.01.2018 г.

Електрическа окомплектовка – просто свързване към мрежата

Окомплектовка за просто свързване към електрическата мрежа.

Модел	Описание	Кат. №		Ценова група	
			🚚		евро
Захранващ кабел 4x1,5 mm²	Захранващ кабел от типа NSSHÖU, сечение: 4x1,5 mm² (на метър)	6007632	C	PG14	**5.–**
Захранващ кабел 4x2,5 mm²	Захранващ кабел от типа NSSHÖU, сечение: 4x2,5 mm² (на метър)	6007639	C	PG14	**6.–**
Защитен прекъсвач на мотора CEE 1,8...2,6 A	Щепсел за фазов комутатор CEE с индикация на посоката на въртене и термична защита на мотора. Присъединителен извод за поплавъчен превключвател. С ключ за включване/изключване за "режим ръчен/автоматичен"	2525865	L	PG14	**408.–**
Защитен прекъсвач на мотора CEE 3,7...5,5 A		2017212	C	PG14	**417.–**
Защитен прекъсвач на мотора CEE 5,5...8,0 A		2017213	K	PG14	**384.–**

Друга окомплектовка ще намерите в края, под Електрическата окомплектовка!
Внимание: Таблата за управление не са взривообезопасени и могат да се монтират само извън взривоопасни зони. Ако помпите трябва да се използват във взривоопасни зони, трябва да се вземат съответните мерки от страна на монтажника.

Електрическа окомплектовка – независещо от мрежовото захранване алармено устройство

Алармено устройство за разпознаване на навлизане на вода в помещенията и сградите. Алармената сигнализация се извършва акустично, оптично или чрез радиосигнал. Допълнително могат директно да се управляват други консуматори.

Модел	Описание	Кат. №		Ценова група	
			🚚		евро
Малка алармена система KAS	Независеща от мрежовото захранване малка алармена система в корпус с щепсел Шуко по ISO, акустично алармено устройство и вграден електрод с 3 m кабел за регистриране на нивото.	501534094	L	PG14	**243.–**
AlarmControl 1	Независеща от мрежовото захранване алармена система с щепсел Шуко, акустично алармено устройство и вграден мини поплавъчен превключвател с 3 m кабел за регистриране на нивото.	2522846	L	PG14	**123.–**
AlarmControl 2	Независеща от мрежовото захранване алармена система с преходен щепсел Шуко за директно свързване на един консуматор, акустично алармено устройство и вграден мини поплавъчен превключвател с 3 m кабел за регистриране на нивото.	2522847	L	PG14	**128.–**

Друга окомплектовка ще намерите в края, под Електрическата окомплектовка!
Внимание: Таблата за управление не са взривообезопасени и могат да се монтират само извън взривоопасни зони. Ако помпите трябва да се използват във взривоопасни зони, трябва да се вземат съответните мерки от страна на монтажника.

Електрическа окомплектовка – управление на нивото с поплавъчен превключвател

Регистриране на нивото посредством няколко поплавъчни превключвателя за различни нива на водата, включително аларма за наводнение.

Модел	Описание	Кат. №		Ценова група	
			🚚		евро
MS-L-1x4kW-DOL	Микропроцесорно табло за управление, за управление в зависимост от нивото на една потопяема помпа с помощта на поплавъчен превключвател.	2539741	L	PG14	**344.–**
MS-L-2x4kW-DOL	Микропроцесорно табло за управление, за управление в зависимост от нивото на две помпи с потопяем мотор с помощта на поплавъчен превключвател.	2539745	L	PG14	**523.–**

Друга окомплектовка ще намерите в края, под Електрическата окомплектовка!
Внимание: Таблата за управление не са взривообезопасени и могат да се монтират само извън взривоопасни зони. Ако помпите трябва да се използват във взривоопасни зони, трябва да се вземат съответните мерки от страна на монтажника.

🚚 = срок на доставка, L = стока на склад, C = около 2 седмици, K = около 4 седмици, A = при запитване, 📞 = цена при запитване
Производителят си запазва правото на техн. изменения – цените са без ДДС. В сила – валидни са Общите условия за доставка. (виж www.wilo.bg) – Валидни от 01.01.2018 г.

Електрическа окомплектовка – управление на нивото с поплавъчен превключвател

Регистриране на нивото посредством няколко поплавъчни превключвателя за различни нива на водата, включително аларма за наводнение.

Модел	Описание	Кат. №		Ценова група	
					евро
Поплавъчен превключвател WA65 с 5 m кабел	Сигнален датчик за замърсени флуиди без съдържание на фекалии, с макс. температура 60 °C. Превключване: горе "ВКЛ"/долу "ИЗКЛ".	503211390	L	PG14	**25.–**
Поплавъчен превключвател WA65 с 10 m кабел		503211893	L	PG14	**36.–**
Поплавъчен превключвател WA65 с 20 m кабел		2004431	L	PG14	**62.–**
Поплавъчен превключвател WA65 с 30 m кабел		2004432	L	PG14	**105.–**
Поплавъчен превключвател WA95 с кабел 5 m	Сигнален датчик за замърсени флуиди без съдържание на фекалии, с макс. температура 90 °C. Превключване: горе "ВКЛ"/долу "ИЗКЛ".	**6070646**	L	PG14	**44.–**
Поплавъчен превключвател WA95 с кабел 10 m		**6070647**	L	PG14	**67.–**
ZSD CEE16 с 5 m кабел	Управление с поплавък с преходен щекер, с щепсел/куплунг за фазов комутатор CEE за управление в зависимост от нивото на трифазни консуматори	6023412	C	PG14	**615.–**
ZSD CEE16 с 10 m кабел		6021206	C	PG14	**625.–**
ZSD CEE16 с 20 m кабел		6021205	C	PG14	**653.–**
Мигаща лампа	Оптично алармено устройство за свързване към табло за управление. Подходящо за външен монтаж.	2510429	L	PG14	**217.–**
Сигнална сирена	Акустично алармено устройство (88 dBA) за свързване към табло за управление. Подходящо за външен монтаж.	501459398	L	PG14	**47.–**
Акумулаторна батерия NiMh, 9 V/200 mAh	Акумулаторна батерия за монтаж в таблата за управление Wilo-Control MS-L и EC-L за независима от електрическата мрежа аларма	2522850	L	PG15	☎

Друга окомплектовка ще намерите в края, под Електрическата окомплектовка!

Внимание: Таблата за управление не са взривообезопасени и могат да се монтират само извън взривоопасни зони. Ако помпите трябва да се използват във взривоопасни зони, трябва да се вземат съответните мерки от страна на монтажника.

🚚 = срок на доставка, L = стока на склад, C = около 2 седмици, K = около 4 седмици, A = при запитване, ☎ = цена при запитване

Производителят си запазва правото на техн. изменения – цените са без ДДС. В сила – валидни са Общите условия за доставка. (виж www.wilo.bg) – Валидни от 01.01.2018 г.



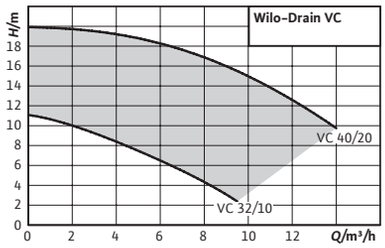

Окомплектовка **Стр.**
Сборна цена за пускане в експлоатация и контрол на функционалността

Wilo-Drain VC

Конструкция
Помпа, монтирана върху стойка, без възможност за работа под залив, със стандартен мотор

Приложение
Изпомпване на
→ Отпадни води
→ Промишлени отпадни води с максимална температура на флуидите от 95 °C

Комплект на доставката
Помпа с вграден поплавъчен превключвател и инструкция за монтаж и експлоатация.

Особености/Предимства при използване
→ За работни флуиди 95 °C
→ Дълъг експлоатационен живот
→ Лесна експлоатация благодарение на вградения поплавъчен превключвател
→ Възможни са дълги периоди на престой
→ Вградена моторна защита посредством термореле

Ценова група: PG7

Wilo-Drain VC								
Тип на помпата	**Изходен отвор**	**Номинална стойност на мотора**	**Кат. №** 1~230 V, 50 Hz			**Кат. №** 3~400 V, 50 Hz		
		P_2 kW			евро			евро
VC 32/10	R 1	0,37	2044582	L	**922.–**	2044583	L	**904.–**
VC 40/20	R 1½	2,20	–	–	**–**	2044584	L	**1 291.–**

Електрическа окомплектовка – просто свързване към мрежата					
Окомплектовка за просто свързване към електрическата мрежа.					
Модел	**Описание**	**Кат. №**		**Ценова група**	
					евро
5 m захранващ кабел, включително щепсел с ключ за вкл./изкл.	5 m захранващ кабел от вида H07RN-F (напречно сечение: 3G1), включително щепсел Шуко с ключ за вкл./изкл., без защита на мотора	2050436	L	PG14	**82.–**
Захранващ кабел 4x1,5 mm²	Захранващ кабел от типа NSSHÖU, сечение: 4x1,5 mm² (на метър)	6007632	C	PG14	**5.–**

Друга окомплектовка ще намерите в края, под Електрическата окомплектовка!
Внимание: Таблата за управление не са взривообезопасени и могат да се монтират само извън взривоопасни зони. Ако помпите трябва да се използват във взривоопасни зони, трябва да се вземат съответните мерки от страна на монтажника.

= срок на доставка, L = стока на склад, C = около 2 седмици, K = около 4 седмици, A = при запитване, = цена при запитване
Производителят си запазва правото на техн. изменения – цените са без ДДС. В сила – валидни са Общите условия за доставка. (виж www.wilo.bg) – Валидни от 01.01.2018 г.

Електрическа окомплектовка – просто свързване към мрежата

Окомплектовка за просто свързване към електрическата мрежа.

Модел	Описание	Кат. №		Ценова група	
					евро
Захранващ кабел 4x2,5 mm²	Захранващ кабел от типа NSSHÖU, сечение: 4x2,5 mm² (на метър)	6007639	C	PG14	**6.–**
Защитен прекъсвач на мотора CEE 1,2...1,8 A	Щепсел за фазов комутатор CEE с индикация на посоката на въртене и термична защита на мотора. Присъединителен извод за поплавъчен превключвател. С ключ за включване/изключване за "режим ръчен/автоматичен"	2525864	C	PG14	**641.–**
Защитен прекъсвач на мотора CEE 2,6...3,7 A		2017211	K	PG14	**417.–**

Друга окомплектовка ще намерите в края, под Електрическата окомплектовка!
Внимание: Таблата за управление не са взривообезопасени и могат да се монтират само извън взривоопасни зони. Ако помпите трябва да се използват във взривоопасни зони, трябва да се вземат съответните мерки от страна на монтажника.

Електрическа окомплектовка – независещо от мрежовото захранване алармено устройство

Алармено устройство за разпознаване на навлизане на вода в помещенията и сградите. Алармената сигнализация се извършва акустично, оптично или чрез радиосигнал. Допълнително могат директно да се управляват други консуматори.

Модел	Описание	Кат. №		Ценова група	
					евро
Малка алармена система KAS	Независеща от мрежовото захранване малка алармена система в корпус с щепсел Шуко по ISO, акустично алармено устройство и вграден електрод с 3 m кабел за регистриране на нивото.	501534094	L	PG14	**243.–**
AlarmControl 1	Независеща от мрежовото захранване алармена система с щепсел Шуко, акустично алармено устройство и вграден мини поплавъчен превключвател с 3 m кабел за регистриране на нивото.	2522846	L	PG14	**123.–**
AlarmControl 2	Независеща от мрежовото захранване алармена система с преходен щепсел Шуко за директно свързване на един консуматор, акустично алармено устройство и вграден мини поплавъчен превключвател с 3 m кабел за регистриране на нивото.	2522847	L	PG14	**128.–**

Друга окомплектовка ще намерите в края, под Електрическата окомплектовка!
Внимание: Таблата за управление не са взривообезопасени и могат да се монтират само извън взривоопасни зони. Ако помпите трябва да се използват във взривоопасни зони, трябва да се вземат съответните мерки от страна на монтажника.

= срок на доставка, L = стока на склад, C = около 2 седмици, K = около 4 седмици, A = при запитване, = цена при запитване
Производителят си запазва правото на техн. изменения – цените са без ДДС. В сила – валидни са Общите условия за доставка. (виж www.wilo.bg) – Валидни от 01.01.2018 г.

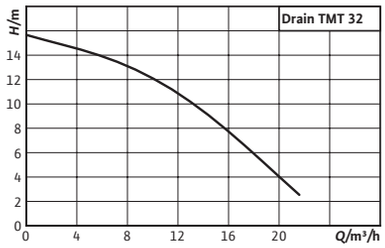

Окомплектовка **Стр.**
Сборна цена за пускане в експлоатация и контрол на функционалността

Wilo-Drain TMT/TMC

Конструкция
Потопяема помпа за отпадни води

Приложение
Изпомпване на
→ Отпадни води
→ Промишлени отпадни води с максимална температура на флуидите от 95 °C

Особености/Предимства при използване
→ За работни флуиди 95 °C
→ Залят вход на кабела
→ Контрол на температурата на мотора

Комплект на доставката
→ Потопяема помпа за отпадни води
→ Инструкция за монтаж и експлоатация

Ценова група: PG7

Wilo-Drain TMT/TMC

Тип на помпата	Изходен отвор	Дължина на захранващия кабел	Номинална стойност на мотора	Кат. № 3~400 V, 50 Hz		
		M	P_2 kW			евро
TMT 32M113/7,5Ci	G 1¼	10	0,75	6070087	L	**1 009.–**

Електрическа окомплектовка – просто свързване към мрежата

Окомплектовка за просто свързване към електрическата мрежа.

Модел	Описание	Кат. №		Ценова група	
					евро
Реле за защита на мотора CM-MSS	Електронно реле за защита на мотора за свързване на термодатчици или биметални датчици за контрол на температурата на намотките. С блокировка на повторното включване и сертификат за противовзривна защита. За монтаж в разпределителен шкаф!	6003277	L	PG14	
Защитен прекъсвач на мотора CEE 1,8...2,6 A	Щепсел за фазов комутатор CEE с индикация на посоката на въртене и термична защита на мотора. Присъединителен извод за поплавъчен превключвател. С ключ за включване/изключване за "режим ръчен/автоматичен"	2525865	L	PG14	**408.–**

Друга окомплектовка ще намерите в края, под Електрическата окомплектовка!
Внимание: Таблата за управление не са взривообезопасени и могат да се монтират само извън взривоопасни зони. Ако помпите трябва да се използват във взривоопасни зони, трябва да се вземат съответните мерки от страна на монтажника.

= срок на доставка, L = стока на склад, C = около 2 седмици, K = около 4 седмици, A = при запитване, = цена при запитване
Производителят си запазва правото на техн. изменения – цените са без ДДС. В сила – валидни са Общите условия за доставка. (виж www.wilo.bg) – Валидни от 01.01.2018 г.

Електрическа окомплектовка – независещо от мрежовото захранване алармено устройство

Алармено устройство за разпознаване на навлизане на вода в помещенията и сградите. Алармената сигнализация се извършва акустично, оптично или чрез радиосигнал. Допълнително могат директно да се управляват други консуматори.

Модел	Описание	Кат. №		Ценова група	
					евро
AlarmControl 1	Независеща от мрежовото захранване алармена система с щепсел Шуко, акустично алармено устройство и вграден мини поплавъчен превключвател с 3 m кабел за регистриране на нивото.	2522846	L	PG14	**123.–**
AlarmControl 2	Независеща от мрежовото захранване алармена система с преходен щепсел Шуко за директно свързване на един консуматор, акустично алармено устройство и вграден мини поплавъчен превключвател с 3 m кабел за регистриране на нивото.	2522847	L	PG14	**128.–**
Поплавъчен превключвател WA95 с кабел 5 m	Сигнален датчик за замърсени флуиди без съдържание на фекалии, с макс. температура 90 °C. Превключване: горе "ВКЛ"/долу "ИЗКЛ".	**6070646**	L	PG14	**44.–**
Поплавъчен превключвател WA95 с кабел 10 m		**6070647**	L	PG14	**67.–**

Друга окомплектовка ще намерите в края, под Електрическата окомплектовка!
Внимание: Таблата за управление не са взривообезопасени и могат да се монтират само извън взривоопасни зони. Ако помпите трябва да се използват във взривоопасни зони, трябва да се вземат съответните мерки от страна на монтажника.

Електрическа окомплектовка – управление на нивото с поплавъчен превключвател

Регистриране на нивото посредством няколко поплавъчни превключвателя за различни нива на водата, включително аларма за наводнение.

Модел	Описание	Кат. №		Ценова група	
					евро
MS-L-1x4kW-DOL	Микропроцесорно табло за управление, за управление в зависимост от нивото на една потопяема помпа с помощта на поплавъчен превключвател.	2539741	L	PG14	**344.–**
MS-L-2x4kW-DOL	Микропроцесорно табло за управление, за управление в зависимост от нивото на две помпи с потопяем мотор с помощта на поплавъчен превключвател.	2539745	L	PG14	**523.–**
Поплавъчен превключвател WA95 с кабел 5 m	Сигнален датчик за замърсени флуиди без съдържание на фекалии, с макс. температура 90 °C. Превключване: горе "ВКЛ"/долу "ИЗКЛ".	**6070646**	L	PG14	**44.–**
Поплавъчен превключвател WA95 с кабел 10 m		**6070647**	L	PG14	**67.–**
Мигаща лампа	Оптично алармено устройство за свързване към табло за управление. Подходящо за външен монтаж.	2510429	L	PG14	**217.–**
Сигнална сирена	Акустично алармено устройство (88 dBA) за свързване към табло за управление. Подходящо за външен монтаж.	501459398	L	PG14	**47.–**
Акумулаторна батерия NiMh, 9 V/200 mAh	Акумулаторна батерия за монтаж в таблата за управление Wilo-Control MS-L и EC-L за независима от електрическата мрежа аларма	2522850	L	PG15	☎

Друга окомплектовка ще намерите в края, под Електрическата окомплектовка!
Внимание: Таблата за управление не са взривообезопасени и могат да се монтират само извън взривоопасни зони. Ако помпите трябва да се използват във взривоопасни зони, трябва да се вземат съответните мерки от страна на монтажника.

🚚 = срок на доставка, L = стока на склад, C = около 2 седмици, K = около 4 седмици, A = при запитване, ☎ = цена при запитване
Производителят си запазва правото на техн. изменения – цените са без ДДС. В сила – валидни са Общите условия за доставка. (виж www.wilo.bg) – Валидни от 01.01.2018 г.

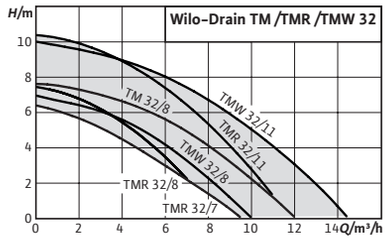

Окомплектовка **Стр.**
Сборна цена за пускане в експлоатация и контрол на функционалността

Wilo-Drain TM/TMW/TMR 32

Конструкция
Потопяема помпа за отпадни води

Приложение
Изпомпване на
- Предварително пречистени отпадни води без фекалии и дълговлакнести примеси
- Отпадни води

Комплект на доставката
Готова за присъединяване помпа с кабел, щепсел и вграден поплавъчен превключвател (освен TM 32/8), прилежащ възвратен клапан (освен TM 32/7), инструкция за монтаж и експлоатация

Особености/Предимства при използване
- Минимално ниво на остатъчната вода е 2 mm (само при модел TMR)
- Ергономична дръжка за носене, малко тегло, удобен за потребителя благодарение на готовото за включване изпълнение (Plug&Pump)
- Експлоатационна безопасност чрез вградено двуконтурно охлаждане, механично уплътнение с уплътнителна камера и мотор, капсулован от неръждаема стомана
- Дължина на кабела 4 до 10 m, в зависимост от модела
- Температура на флуида: макс. 90 °C

Ценова група: PG7

Wilo-Drain TM/TMW/TMR 32						
Тип на помпата	Изходен отвор	Дължина на захранващия кабел	Номинална стойност на мотора	Кат. № 1~230 V, 50 Hz		
		M	P_2 kW			евро
TM 32/7	G 1¼	4	0,25	4048412	L	**103.–**
TM 32/8-10M	G 1¼	10	0,37	4048411	L	**115.–**
TMW 32/8	G 1¼	4	0,37	4048413	L	**–**
TMW 32/8-10M	G 1¼	10	0,37	4058059	L	**124.–**
TMW 32/11	G 1¼	4	0,55	4048414	L	**–**
TMW 32/11-10M	G 1¼	10	0,55	4058060	L	**137.–**
TMW 32/11HD	G 1¼	10	0,55	4048715	L	**162.–**
TMR 32/8	G 1¼	4	0,37	4145325	L	**105.–**
TMR 32/8-10M	G 1¼	10	0,37	4145326	L	**126.–**
TMR 32/11	G 1¼	4	0,55	4145327	L	**118.–**

🚚 = срок на доставка, L = стока на склад, C = около 2 седмици, K = около 4 седмици, A = при запитване, ☎ = цена при запитване
Производителят си запазва правото на техн. изменения – цените са без ДДС. В сила – валидни са Общите условия за доставка. (виж www.wilo.bg) – Валидни от 01.01.2018 г.

Окомплектовка за стационарен мокър монтаж

Модел	Описание	Кат. №		Ценова група	
			🚚		евро
Комплект шибърен кран с муфа Rp 1¼	от бронз, с вътрешна резба и двоен нипел с външна резба R 1¼	2528652	L	PG14	**100.–**
Възвратен клапан Rp 1¼	от синтетичен материал, с вътрешна резба	501533696	L	PG14	**70.–**

Електрическа окомплектовка – независещо от мрежовото захранване алармено устройство

Алармено устройство за разпознаване на навлизане на вода в помещенията и сградите. Аларматa сигнализация се извършва акустично, оптично или чрез радиосигнал. Допълнително могат директно да се управляват други консуматори.

Модел	Описание	Кат. №		Ценова група	
			🚚		евро
Малка алармена система KAS	Независеща от мрежовото захранване малка алармена система в корпус с щепсел Шуко по ISO, акустично алармено устройство и вграден електрод с 3 m кабел за регистриране на нивото.	501534094	L	PG14	**243.–**
AlarmControl 1	Независеща от мрежовото захранване алармена система с щепсел Шуко, акустично алармено устройство и вграден мини поплавъчен превключвател с 3 m кабел за регистриране на нивото.	2522846	L	PG14	**123.–**
AlarmControl 2	Независеща от мрежовото захранване алармена система с преходен щепсел Шуко за директно свързване на един консуматор, акустично алармено устройство и вграден мини поплавъчен превключвател с 3 m кабел за регистриране на нивото.	2522847	L	PG14	**128.–**

Друга окомплектовка ще намерите в края, под Електрическата окомплектовка!
Внимание: Таблата за управление не са взривообезопасени и могат да се монтират само извън взривоопасни зони. Ако помпите трябва да се използват във взривоопасни зони, трябва да се вземат съответните мерки от страна на монтажника.

🚚 = срок на доставка, L = стока на склад, C = около 2 седмици, K = около 4 седмици, A = при запитване, 📞 = цена при запитване
Производителят си запазва правото на техн. изменения – цените са без ДДС. В сила – валидни са Общите условия за доставка. (виж www.wilo.bg) – Валидни от 01.01.2018 г.

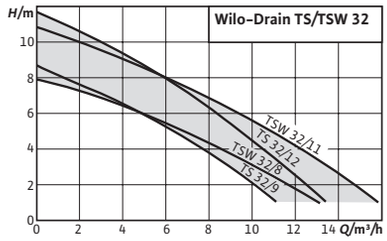

Окомплектовка **Стр.**
Сборна цена за пускане в експлоатация и контрол на функционалността

Wilo-Drain TS/TSW 32

Конструкция
Потопяема помпа за отпадни води

Приложение
Изпомпване на
- Предварително пречистени отпадни води без фекалии и дълговлакнести примеси
- Отпадни води

Комплект на доставката
Готова за присъединяване помпа с кабел, щепсел и вграден поплавъчен превключвател, прилежащ възвратен клапан и наконечник за шлаух (Ø 32 mm, R1), инструкция за монтаж и експлоатация.

Особености/Предимства при използване
- Здрав, устойчив на удари корпус от неръждаема стомана – идеален за мобилни приложения
- Турболатор Twister (TSW): винаги чиста помпена шахта, без неприятни миризми, дължащи се на флуида
- Бърз монтаж благодарение на готовата за включване помпа (Plug & Pump)
- Двуконтурно охлаждане и контрол на температурата на мотора
- Висококачествено уплътнение на мотора с допълнителен репелент против замърсяване
- Откачащи се захранващи кабели и поплавъчни превключватели

Ценова група: PG7

Wilo-Drain TS/TSW 32						
Тип на помпата	Изходен отвор	Дължина на захранващия кабел	Номинална стойност на мотора	Кат. № 1~230 V, 50 Hz		
		M	P_2 kW			евро
TS 32/9-A	Rp 1¼	10	0,30	6043943	L	–
TS 32/12-A	Rp 1¼	10	0,60	6043945	L	–
TSW 32/8-A	Rp 1¼	10	0,30	6045167	L	**233.–**
TSW 32/11-A	Rp 1¼	10	0,60	6045166	L	**252.–**

Замърсени и отпадни води

= срок на доставка, L = стока на склад, C = около 2 седмици, K = около 4 седмици, A = при запитване, = цена при запитване
Производителят си запазва правото на техн. изменения – цените са без ДДС. В сила – валидни са Общите условия за доставка. (виж www.wilo.bg) – Валидни от 01.01.2018 г.

Окомплектовка за стационарен мокър монтаж

Модел	Описание	Кат. №		Ценова група	
			🚚		евро
Комплект шибърен кран с муфа Rp 1¼	от бронз, с вътрешна резба и двоен нипел с външна резба R 1¼	2528652	L	PG14	**100.–**
Възвратен клапан Rp 1¼	от синтетичен материал, с вътрешна резба	501533696	L	PG14	**44.–**

Електрическа окомплектовка – независещо от мрежовото захранване алармено устройство

Алармено устройство за разпознаване на навлизане на вода в помещенията и сградите. Алармената сигнализация се извършва акустично, оптично или чрез радиосигнал. Допълнително могат директно да се управляват други консуматори.

Модел	Описание	Кат. №		Ценова група	
			🚚		евро
Малка алармена система KAS	Независеща от мрежовото захранване малка алармена система в корпус с щепсел Шуко по ISO, акустично алармено устройство и вграден електрод с 3 m кабел за регистриране на нивото.	501534094	L	PG14	**243.–**
AlarmControl 1	Независеща от мрежовото захранване алармена система с щепсел Шуко, акустично алармено устройство и вграден мини поплавъчен превключвател с 3 m кабел за регистриране на нивото.	2522846	L	PG14	**123.–**
AlarmControl 2	Независеща от мрежовото захранване алармена система с преходен щепсел Шуко за директно свързване на един консуматор, акустично алармено устройство и вграден мини поплавъчен превключвател с 3 m кабел за регистриране на нивото.	2522847	L	PG14	**128.–**

Друга окомплектовка ще намерите в края, под Електрическата окомплектовка!
Внимание: Таблата за управление не са взривообезопасени и могат да се монтират само извън взривоопасни зони. Ако помпите трябва да се използват във взривоопасни зони, трябва да се вземат съответните мерки от страна на монтажника.

🚚 = срок на доставка, L = стока на склад, C = около 2 седмици, K = около 4 седмици, A = при запитване, 📞 = цена при запитване
Производителят си запазва правото на техн. изменения – цените са без ДДС. В сила – валидни са Общите условия за доставка. (виж www.wilo.bg) – Валидни от 01.01.2018 г.

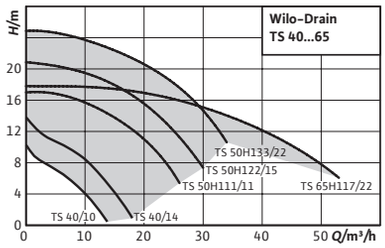

Окомплектовка **Стр.**
Сборна цена за пускане в експлоатация и контрол на функционалността

Wilo-Drain TS 40-65

Конструкция
Потопяема помпа за отпадни води

Приложение
Изпомпване на
- Предварително пречистени отпадни води без фекалии и дълговлакнести примеси
- Отпадни води

Комплект на доставката
- Готова за присъединяване помпа с 10m захранващ кабел и свободен край на кабела
- Изпълнение A е оборудвано с поплавъчен превключвател и щепсел Шуко (1~230V/50Hz) респ. щепсел CEE (3~400V/50Hz)

Особености/Предимства при използване
- Малко тегло
- Широк спектър на мощността
- Маслена камера
- Лесна експлоатация благодарение на монтирания поплавъчен превключвател и щепсел (изпълнение A)

- Изпълнение CEE е оборудвано с щепсел CEE
- Съединител за маркуч (само TS 40)
- Инструкция за монтаж и експлоатация

Ценова група: PG7

Wilo-Drain TS 40-65								
Тип на помпата	Изходен отвор	Номинална стойност на мотора	Дължина на захранващия кабел	Ел. захранване	Кат. №	Противовъзривна защита		
		P_2 kW	M					евро
TS 40/10	Rp 1½	0,40	10	1~230 V, 50 Hz	2063928	–	L	**238.–**
TS 40/10	Rp 1½	0,40	10	3~400 V, 50 Hz	2063927	–	L	**257.–**
TS 40/10-A	Rp 1½	0,40	10	1~230 V, 50 Hz	2063926	–	L	**–**
TS 40/14	Rp 1½	0,75	10	1~230 V, 50 Hz	2063931	–	L	**247.–**
TS 40/14	Rp 1½	0,75	10	3~400 V, 50 Hz	2063930	–	L	**277.–**
TS 40/14-A	Rp 1½	0,75	10	1~230 V, 50 Hz	2063929	–	L	**–**
TS 50 H 111/11	Rp 2	1,10	10	1~230 V, 50 Hz	4025037	–	L	**814.–**
TS 50 H 111/11	Rp 2	1,10	10	3~400 V, 50 Hz	4025036	Ex	L	**782.–**
TS 50 H 111/11 CEE	Rp 2	1,10	10	3~400 V, 50 Hz	6042447	Ex	K	**927.–**
TS 50 H 111/11-A	Rp 2	1,10	10	1~230 V, 50 Hz	4029477	–	L	**858.–**

• = има, – = няма, ○ = опционално

= срок на доставка, L = стока на склад, C = около 2 седмици, K = около 4 седмици, A = при запитване, = цена при запитване
Производителят си запазва правото на техн. изменения – цените са без ДДС. В сила – валидни са Общите условия за доставка. (виж www.wilo.bg) – Валидни от 01.01.2018 г.

Ценова група: PG7

Wilo-Drain TS 40-65								
Тип на помпата	Изходен отвор	Номинална стойност на мотора	Дължина на захранващия кабел	Ел. захранване	Кат. №	Противовзривна защита		
		P_2 kW	M					евро
TS 50 H 111/11-A	Rp 2	1,10	10	3~400 V, 50 Hz	4029553	–	L	**1 208.–**
TS 50 H 122/15	Rp 2	1,50	10	3~400 V, 50 Hz	4025039	Ex	L	**775.–**
TS 50 H 122/15-A	Rp 2	1,50	10	3~400 V, 50 Hz	6042448	–	L	**1 157.–**
TS 50 H 122/15 CEE	Rp 2	1,50	10	3~400 V, 50 Hz	6042449	Ex	A	**943.–**
TS 50 H 133/22	Rp 2	2,20	10	3~400 V, 50 Hz	4025042	Ex	L	**848.–**
TS 50 H 133/22-A	Rp 2	2,20	10	3~400 V, 50 Hz	6042451	–	L	**1 224.–**
TS 50 H 133/22 CEE	Rp 2	2,20	10	3~400 V, 50 Hz	6042450	Ex	A	**1 029.–**
TS 65 H 117/22	Rp 2½	2,20	10	3~400 V, 50 Hz	4025059	Ex	L	**910.–**
TS 65 H 117/22-A	Rp 2½	2,20	10	3~400 V, 50 Hz	6042453	–	L	**1 287.–**
TS 65 H 117/22 CEE	Rp 2½	2,20	10	3~400 V, 50 Hz	6042452	Ex	K	**1 092.–**

• = има, – = няма, o = опционално

Окомплектовка за преносим мокър монтаж DN 40					
Модел	Описание	Кат. №		Ценова група	
					евро
Съединителен накрайник за маркуч Ø 40 mm/R 1½	с външна резба, от синтетичен материал, включително скоба за маркуч	4027335	L	PG14	**17.–**
Напорен маркуч от синтетичен материал 3 m, Ø 42 mm	Вътрешен диаметър Ø 42 mm, PN 6, включително скоба за маркуч	2027641	K	PG14	**73.–**
Напорен маркуч от синтетичен материал 5 m, Ø 42 mm		2027642	K	PG14	**90.–**
Напорен маркуч от синтетичен материал 15 m, Ø 42 mm		2027643	K	PG14	**187.–**
Неподвижен куплунг Щорц C/G 1½	от алуминий, свързване Щорц C, с външна резба	6072745	A	PG14	**21.–**
Спирален маркуч от синтетичен материал 5 m, със Щорц C	Вътрешен диаметър 52 mm, включително куплунг, 4,5/13,5 bar	6022269	L	PG14	**147.–**
Спирален маркуч от синтетичен материал 10 m, със Щорц C		6022270	C	PG14	**609.–**
Спирален маркуч от синтетичен материал 20 m, със Щорц C		6022271	K	PG14	**878.–**
Комплект вериги PCS-CE, неръждаема стомана, 400 kg, 5 m	Като верига за окачване с 2 съединителни скоби от неръждаема стомана 1.4401. Товароносимост: 400 kg	6063136	L	PG14	**285.–**
Комплект вериги PCS-CE, неръждаема стомана, 400 kg, 10 m		6063138	L	PG14	**520.–**
Комплект вериги PCS-CE, поцинкована стомана, 400 kg, 5 m	Като верига за окачване с 2 повдигателни скоби от поцинкована стомана. Товароносимост: 400 kg	6063140	L	PG14	**140.–**
Комплект вериги PCS-CE, поцинкована стомана, 400 kg, 10 m		6063142	L	PG14	**238.–**

= срок на доставка, L = стока на склад, C = около 2 седмици, K = около 4 седмици, A = при запитване, = цена при запитване
Производителят си запазва правото на техн. изменения – цените са без ДДС. В сила – валидни са Общите условия за доставка. (виж www.wilo.bg) – Валидни от 01.01.2018 г.

Окомплектовка за преносим мокър монтаж DN 50					
Модел	**Описание**	**Кат. №**		**Ценова група**	
			🚚		евро
Напорен маркуч от синтетичен материал 3 m, Ø 60 mm	Вътрешен диаметър Ø 60 mm, PN 6, включително скоба за маркуч	2027644	A	PG14	📞
Напорен маркуч от синтетичен материал 5 m, Ø 60 mm		2027645	A	PG14	**287.–**
Напорен маркуч от синтетичен материал 15 m, Ø 60 mm		2027646	A	PG14	📞
Напорен маркуч от синтетичен материал 10 m, Ø 60 mm		2018106	A	PG14	**593.–**
Съединителен накрайник за маркуч Ø 60 mm/R 2	с външна резба, от синтетичен материал, включително скоба за маркуч	4027334	C	PG14	**21.–**
Неподвижен куплунг Щорц C/G 2	от алуминий, свързване Щорц C, с външна резба	2018102	L	PG14	**21.–**
Спирален маркуч от синтетичен материал 5 m, със Щорц C	Вътрешен диаметър 52 mm, включително куплунг, 4,5/13,5 bar	6022269	L	PG14	**147.–**
Спирален маркуч от синтетичен материал 10 m, със Щорц C		6022270	C	PG14	**609.–**
Спирален маркуч от синтетичен материал 20 m, със Щорц C		6022271	K	PG14	**878.–**
Комплект вериги PCS-CE, неръждаема стомана, 400 kg, 5 m	Като верига за окачване с 2 съединителни скоби от неръждаема стомана 1.4401. Товароносимост: 400 kg	6063136	L	PG14	**285.–**
Комплект вериги PCS-CE, неръждаема стомана, 400 kg, 10 m		6063138	L	PG14	**520.–**
Комплект вериги PCS-CE, поцинкована стомана, 400 kg, 5 m	Като верига за окачване с 2 повдигателни скоби от поцинкована стомана. Товароносимост: 400 kg	6063140	L	PG14	**140.–**
Комплект вериги PCS-CE, поцинкована стомана, 400 kg, 10 m		6063142	L	PG14	**238.–**

Окомплектовка за преносим мокър монтаж DN 65					
Модел	**Описание**	**Кат. №**		**Ценова група**	
			🚚		евро
Съединителен накрайник за маркуч Ø 70 mm/G 2½	с външна резба, от месинг, включително скоба за маркуч	4015210	K	PG14	**109.–**
Напорен маркуч от синтетичен материал 10 m, Ø 90 mm	Вътрешен диаметър Ø 90 mm, PN 8, включително 2 скоби за маркуч	2017152	A	PG14	📞
Напорен маркуч от синтетичен материал 20 m, Ø 90 mm		2017193	C	PG14	📞
Напорен маркуч от синтетичен материал 30 m, Ø 90 mm		2017194	A	PG14	📞
Неподвижен куплунг Щорц C/G 2½	от алуминий, свързване Щорц C, с външна резба	2015234	L	PG14	**26.–**

🚚 = срок на доставка, L = стока на склад, C = около 2 седмици, K = около 4 седмици, A = при запитване, 📞 = цена при запитване
Производителят си запазва правото на техн. изменения – цените са без ДДС. В сила – валидни са Общите условия за доставка. (виж www.wilo.bg) – Валидни от 01.01.2018 г.

Окомплектовка за преносим мокър монтаж DN 65

Модел	Описание	Кат. №		Ценова група	
					евро
Спирален маркуч от синтетичен материал 5 m, със Щорц C	Вътрешен диаметър 52 mm, включително куплунг, 4,5/13,5 bar	6022269	L	PG14	**147.–**
Спирален маркуч от синтетичен материал 10 m, със Щорц C		6022270	C	PG14	**609.–**
Спирален маркуч от синтетичен материал 20 m, със Щорц C		6022271	K	PG14	**878.–**
Комплект вериги PCS-CE, неръждаема стомана, 400 kg, 5 m	Като верига за окачване с 2 съединителни скоби от неръждаема стомана 1.4401. Товароносимост: 400 kg	6063136	L	PG14	**285.–**
Комплект вериги PCS-CE, неръждаема стомана, 400 kg, 10 m		6063138	L	PG14	**520.–**
Комплект вериги PCS-CE, поцинкована стомана, 400 kg, 5 m	Като верига за окачване с 2 повдигателни скоби от поцинкована стомана. Товароносимост: 400 kg	6063140	L	PG14	**140.–**
Комплект вериги PCS-CE, поцинкована стомана, 400 kg, 10 m		6063142	L	PG14	**238.–**

Електрическа окомплектовка – просто свързване към мрежата

Окомплектовка за просто свързване към електрическата мрежа. За свързването на взривозащитени помпи трябва да се използва подходящ щепсел!

Модел	Описание	Кат. №		Ценова група	
					евро
Защитен прекъсвач на мотора CEE 1,2...1,8 A	Щепсел за фазов комутатор CEE с индикация на посоката на въртене и термична защита на мотора. Присъединителен извод за поплавъчен превключвател. С ключ за включване/изключване за "режим ръчен/автоматичен"	2525864	C	PG14	**641.–**
Защитен прекъсвач на мотора CEE 1,8...2,6 A		2525865	L	PG14	**408.–**
Защитен прекъсвач на мотора CEE 2,6...3,7 A		2017211	K	PG14	**417.–**
Защитен прекъсвач на мотора CEE 3,7...5,5 A		2017212	C	PG14	**417.–**

Друга окомплектовка ще намерите в края, под Електрическата окомплектовка!
Внимание: Таблата за управление не са взривообезопасени и могат да се монтират само извън взривоопасни зони. Ако помпите трябва да се използват във взривоопасни зони, трябва да се вземат съответните мерки от страна на монтажника.

Електрическа окомплектовка – независещо от мрежовото захранване алармено устройство

Алармено устройство за разпознаване на навлизане на вода в помещенията и сградите. Алармената сигнализация се извършва акустично, оптично или чрез радиосигнал. Допълнително могат директно да се управляват други консуматори.

Модел	Описание	Кат. №		Ценова група	
					евро
Малка алармена система KAS	Независеща от мрежовото захранване малка алармена система в корпус с щепсел Шуко по ISO, акустично алармено устройство и вграден електрод с 3 m кабел за регистриране на нивото.	501534094	L	PG14	**243.–**
AlarmControl 1	Независеща от мрежовото захранване алармена система с щепсел Шуко, акустично алармено устройство и вграден мини поплавъчен превключвател с 3 m кабел за регистриране на нивото.	2522846	L	PG14	**123.–**

Друга окомплектовка ще намерите в края, под Електрическата окомплектовка!
Внимание: Таблата за управление не са взривообезопасени и могат да се монтират само извън взривоопасни зони. Ако помпите трябва да се използват във взривоопасни зони, трябва да се вземат съответните мерки от страна на монтажника.

🚚 = срок на доставка, L = стока на склад, C = около 2 седмици, K = около 4 седмици, A = при запитване, 📞 = цена при запитване
Производителят си запазва правото на техн. изменения – цените са без ДДС. В сила – валидни са Общите условия за доставка. (виж www.wilo.bg) – Валидни от 01.01.2018 г.

Електрическа окомплектовка – независещо от мрежовото захранване алармено устройство

Алармено устройство за разпознаване на навлизане на вода в помещенията и сградите. Алармената сигнализация се извършва акустично, оптично или чрез радиосигнал. Допълнително могат директно да се управляват други консуматори.

Модел	Описание	Кат. №		Ценова група	
			🚚		евро
AlarmControl 2	Независеща от мрежовото захранване алармена система с преходен щепсел Шуко за директно свързване на един консуматор, акустично алармено устройство и вграден мини поплавъчен превключвател с 3 m кабел за регистриране на нивото.	2522847	L	PG14	**128.–**
Поплавъчен превключвател WA65 с 5 m кабел	Сигнален датчик за замърсени флуиди без съдържание на фекалии, с макс. температура 60 °C. Превключване: горе "ВКЛ"/долу "ИЗКЛ".	503211390	L	PG14	**25.–**
Поплавъчен превключвател WA65 с 10 m кабел		503211893	L	PG14	**36.–**
Мигаща лампа	Оптично алармено устройство за свързване към табло за управление. Подходящо за външен монтаж.	2510429	L	PG14	**217.–**
Сигнална сирена	Акустично алармено устройство (88 dBA) за свързване към табло за управление. Подходящо за външен монтаж.	501459398	L	PG14	**47.–**

Друга окомплектовка ще намерите в края, под Електрическата окомплектовка!
Внимание: Таблата за управление не са взривообезопасени и могат да се монтират само извън взривоопасни зони. Ако помпите трябва да се използват във взривоопасни зони, трябва да се вземат съответните мерки от страна на монтажника.

Електрическа окомплектовка – управление на нивото с поплавъчен превключвател

Регистриране на нивото посредством няколко поплавъчни превключвателя за различни нива на водата, включително аларма за наводнение. За свързването на взривозащитени помпи трябва да се използва подходящ щепсел!

Модел	Описание	Кат. №		Ценова група	
			🚚		евро
MS-L-1x4kW-DOL	Микропроцесорно табло за управление, за управление в зависимост от нивото на една потопяема помпа с помощта на поплавъчен превключвател.	2539741	L	PG14	**344.–**
MS-L-2x4kW-DOL	Микропроцесорно табло за управление, за управление в зависимост от нивото на две помпи с потопяем мотор с помощта на поплавъчен превключвател.	2539745	L	PG14	**523.–**
EC-L-1x12A-DOL-MT34-WM-EMS	Управлявано от микроконтролер табло за управление с течнокристален дисплей и базирано на символи управление с меню, за управление в зависимост от нивото на една потопяема помпа посредством поплавъчен превключвател или нивосонда. БЕЗ главен прекъсвач, устройството за отделяне от мрежата трябва да се осигури от монтажника!	2543211	L	PG14	**566.–**
EC-L-2x12A-DOL-MT34-WM-EMS	Управлявано от микроконтролер табло за управление с течнокристален дисплей и базирано на символи управление с меню, за управление в зависимост от нивото на две потопяеми помпи посредством поплавъчен превключвател или нивосонда. БЕЗ главен прекъсвач, устройството за отделяне от мрежата трябва да се осигури от монтажника!	2543221	L	PG14	**651.–**
Поплавъчен превключвател WA65 с 5 m кабел	Сигнален датчик за замърсени флуиди без съдържание на фекалии, с макс. температура 60 °C. Превключване: горе "ВКЛ"/долу "ИЗКЛ".	503211390	L	PG14	**25.–**
Поплавъчен превключвател WA65 с 10 m кабел		503211893	L	PG14	**36.–**
Поплавъчен превключвател WA65 с 20 m кабел		2004431	L	PG14	**62.–**
Поплавъчен превключвател WA65 с 30 m кабел		2004432	L	PG14	**105.–**
Реле за взривоопасен мотор (2 ел. контура)	Реле за взривоопасни мотори за свързване на 2 поплавъчни превключвателя за управление на нивото във взривоопасни атмосфери.	2513059	L	PG14	**879.–**
Реле за взривоопасен мотор (3 ел. контура)	Реле за взривоопасни мотори за свързване на 3 поплавъчни превключвателя за управление на нивото във взривоопасни атмосфери.	2510698	L	PG14	**1 410.–**

Друга окомплектовка ще намерите в края, под Електрическата окомплектовка!
Внимание: Таблата за управление не са взривообезопасени и могат да се монтират само извън взривоопасни зони. Ако помпите трябва да се използват във взривоопасни зони, трябва да се вземат съответните мерки от страна на монтажника.

🚚 = срок на доставка, L = стока на склад, C = около 2 седмици, K = около 4 седмици, A = при запитване, ☎ = цена при запитване
Производителят си запазва правото на техн. изменения – цените са без ДДС. В сила – валидни са Общите условия за доставка. (виж www.wilo.bg) – Валидни от 01.01.2018 г.

Електрическа окомплектовка – управление на нивото с поплавъчен превключвател

Регистриране на нивото посредством няколко поплавъчни превключвателя за различни нива на водата, включително аларма за наводнение. За свързването на взривозащитени помпи трябва да се използва подходящ щепсел!

Модел	Описание	Кат. №		Ценова група	
			🚚		евро
Реле за взривоопасен мотор (4 ел. контура)	Реле за взривоопасни мотори за свързване на 4 поплавъчни превключвателя за управление на нивото във взривоопасни атмосфери.	2510699	L	PG14	**1 315.–**
Реле за взривоопасен мотор (5 ел. контура)	Реле за взривоопасни мотори за свързване на 5 поплавъчни превключвателя за управление на нивото във взривоопасни атмосфери.	2510674	L	PG14	☎
Мигаща лампа	Оптично алармено устройство за свързване към табло за управление. Подходящо за външен монтаж.	2510429	L	PG14	**217.–**
Сигнална сирена	Акустично алармено устройство (88 dBA) за свързване към табло за управление. Подходящо за външен монтаж.	501459398	L	PG14	**47.–**
Акумулаторна батерия NiMh, 9 V/200 mAh	Акумулаторна батерия за монтаж в таблата за управление Wilo-Control MS-L и EC-L за независима от електрическата мрежа аларма	2522850	L	PG15	☎

Друга окомплектовка ще намерите в края, под Електрическата окомплектовка!
Внимание: Таблата за управление не са взривообезопасени и могат да се монтират само извън взривоопасни зони. Ако помпите трябва да се използват във взривоопасни зони, трябва да се вземат съответните мерки от страна на монтажника.

🚚 = срок на доставка, L = стока на склад, C = около 2 седмици, K = около 4 седмици, A = при запитване, ☎ = цена при запитване
Производителят си запазва правото на техн. изменения – цените са без ДДС. В сила – валидни са Общите условия за доставка. (виж www.wilo.bg) – Валидни от 01.01.2018 г.

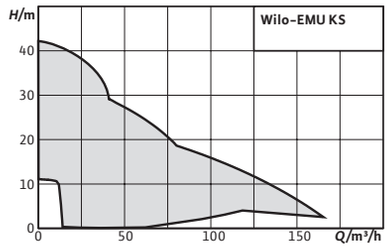

Окомплектовка **Стр.**
Сборна цена за пускане в експлоатация и контрол на функционалността

Wilo-EMU KS

Конструкция
Потопяема помпа за отпадни води

Приложение
Изпомпване на
→ Отпадни води

Комплект на доставката
Готова за присъединяване помпа с 10 m захранващ кабел (от KS 24, 20 m) и щепсел за променлив ток или трифазен ток, неподвижен куплунг Geka или Щорц, евентуално коляно 90° за реализиране на вертикален нагнетателен изход, инструкция за монтаж и експлоатация.

Забележка
При запитване се предлагат допълнителни варианти от сив чугун, абразит, с керамично покритие Ceram или сертифицирани за работа във взривоопасна среда.
E: Монофазно захранване

Особености/Предимства при използване
→ Дълъг експлоатационен живот
→ стабилна конструкция
→ Възможен е кавитационен режим на работа
→ Подходяща за продължителен режим (S1)
→ Кабел с щепсел

ES: Монофазно захранване + поплавъчен превключвател
D: Трифазно захранване
D0: Трифазно захранване, кабел без щепсел
DS: Трифазно захранване + поплавъчен превключвател
DMS: Трифазно захранване + защита на мотора + поплавъчен превключвател
GG: Сив чугун
Z: Централно разположен нагнетател
H: Работно колело за високо налягане
M: Работно колело за средно налягане
N: Работно коляно за ниско налягане

Ценова група: PG8

Wilo-EMU KS						
Тип на помпата	**Изходен отвор**	**Номинална стойност на мотора**	**Ел. захранване**	**Кат. №**		
		P_2 kW			🚚	евро
KS 5 Ex D0	Storz C	0,75	3~400 V, 50 Hz	6030969	L	**1 340.–**
KS 5 Ex DMS	Storz C	0,75	3~400 V, 50 Hz	При запитване	A	☎
KS 6 Ex D0	Storz C	0,75	3~400 V, 50 Hz	При запитване	A	☎
KS 6 Ex DMS	Storz C	0,75	3~400 V, 50 Hz	При запитване	A	☎
KS 8 E	Storz C	0,75	1~230 V, 50 Hz	6019740	L	**985.–**
KS 8 ES	Storz C	0,75	1~230 V, 50 Hz	6019741	L	**1 048.–**

🚚 = срок на доставка, L = стока на склад, C = около 2 седмици, K = около 4 седмици, A = при запитване, ☎ = цена при запитване
Производителят си запазва правото на техн. изменения – цените са без ДДС. В сила – валидни са Общите условия за доставка. (виж www.wilo.bg) – Валидни от 01.01.2018 г.

Ценова група: PG8

Wilo-EMU KS						
Тип на помпата	Изходен отвор	Номинална стойност на мотора	Ел. захранване	Кат. №		
		P_2 kW				евро
KS 8 E GG	Storz C	0,75	1~230 V, 50 Hz	При запитване	A	☎
KS 8 ES GG	Storz C	0,75	1~230 V, 50 Hz	При запитване	A	☎
KS 8 D	Storz C	0,75	3~400 V, 50 Hz	6019736	L	**1 010.–**
KS 8 DS	Storz C	0,75	3~400 V, 50 Hz	6019739	L	**1 239.–**
KS 8 D GG	Storz C	0,75	3~400 V, 50 Hz	При запитване	A	☎
KS 8 DS GG	Storz C	0,75	3~400 V, 50 Hz	При запитване	A	☎
KS 9 E	Storz C	0,75	1~230 V, 50 Hz	6019745	L	**1 028.–**
KS 9 ES	Storz C	0,75	1~230 V, 50 Hz	6020835	L	**1 091.–**
KS 9 E GG	Storz C	0,75	1~230 V, 50 Hz	При запитване	A	☎
KS 9 ES GG	Storz C	0,75	1~230 V, 50 Hz	При запитване	A	☎
KS 9 D	Storz C	0,75	3~400 V, 50 Hz	6019743	L	**1 053.–**
KS 9 DS	Storz C	0,75	3~400 V, 50 Hz	При запитване	A	☎
KS 9 D GG	Storz C	0,75	3~400 V, 50 Hz	При запитване	A	☎
KS 9 DS GG	Storz C	0,75	3~400 V, 50 Hz	При запитване	A	☎
KS 12 E GG	Storz C	1,30	1~230 V, 50 Hz	6042086	L	**987.–**
KS 12 ES GG	Storz C	1,30	1~230 V, 50 Hz	6042088	L	**869.–**
KS 12 D GG	Storz C	1,30	3~400 V, 50 Hz	6042087	L	**820.–**
KS 12 DS GG	Storz C	1,30	3~400 V, 50 Hz	6042089	L	**1 049.–**
KS 14 E	Storz C	0,75	1~230 V, 50 Hz	6019448	L	**1 040.–**
KS 14 ES	Storz C	0,75	1~230 V, 50 Hz	6019449	L	**1 103.–**
KS 14 E GG	Storz C	0,75	1~230 V, 50 Hz	При запитване	A	☎
KS 14 ES GG	Storz C	0,75	1~230 V, 50 Hz	При запитване	A	☎
KS 14 D	Storz C	0,75	3~400 V, 50 Hz	6019447	L	**1 064.–**
KS 14 DS	Storz C	0,75	3~400 V, 50 Hz	При запитване	A	☎
KS 14 D GG	Storz C	0,75	3~400 V, 50 Hz	При запитване	A	☎
KS 14 DS GG	Storz C	0,75	3~400 V, 50 Hz	При запитване	A	☎
KS 15 E	Storz C	1,30	1~230 V, 50 Hz	6019785	L	**1 049.–**
KS 15 ES	Storz C	1,30	1~230 V, 50 Hz	6001201	L	**1 124.–**
KS 15 E GG	Storz C	1,30	1~230 V, 50 Hz	При запитване	A	☎
KS 15 ES GG	Storz C	1,30	1~230 V, 50 Hz	При запитване	A	☎
KS 15 D	Storz C	1,30	3~400 V, 50 Hz	6019450	L	**1 076.–**
KS 15 DS	Storz C	1,30	3~400 V, 50 Hz	6019784	L	**1 305.–**
KS 15 D GG	Storz C	1,30	3~400 V, 50 Hz	При запитване	A	☎
KS 15 DS GG	Storz C	1,30	3~400 V, 50 Hz	При запитване	A	☎
KS 16 Ex D0	Storz C	2,00	3~400 V, 50 Hz	При запитване	A	☎
KS 16 Ex DMS-Ex	Storz C	2,00	3~400 V, 50 Hz	При запитване	A	☎
KS 20 D GG	Storz B	2,20	3~400 V, 50 Hz	6042090	L	**1 824.–**
KS 20 DS GG	Storz B	2,20	3~400 V, 50 Hz	6042091	L	**2 080.–**
KS 24 D	Storz B	2,40	3~400 V, 50 Hz	6001204	L	**1 708.–**
KS 24 DS	Storz B	2,40	3~400 V, 50 Hz	6023360	L	**1 963.–**
KS 37ZN D	Storz A	3,85	3~400 V, 50 Hz	6019732	L	**3 186.–**
KS 37ZN DS	Storz A	3,85	3~400 V, 50 Hz	При запитване	A	☎
KS 37ZM D	Storz A	3,85	3~400 V, 50 Hz	6019731	L	**3 211.–**
KS 37ZM DS	Storz A	3,85	3~400 V, 50 Hz	При запитване	A	☎

🚚 = срок на доставка, L = стока на склад, C = около 2 седмици, K = около 4 седмици, A = при запитване, ☎ = цена при запитване
Производителят си запазва правото на техн. изменения – цените са без ДДС. В сила – валидни са Общите условия за доставка. (виж www.wilo.bg) – Валидни от 01.01.2018 г.

Ценова група: PG8

Wilo-EMU KS

Тип на помпата	Изходен отвор	Номинална стойност на мотора	Ел. захранване	Кат. №		
		P_2 kW				евро
KS 37ZH D	Storz A	3,85	3~400 V, 50 Hz	6019730	L	**3 222.–**
KS 37ZH DS	Storz A	3,85	3~400 V, 50 Hz	При запитване	A	☎
KS 70ZN D	Storz A	7,50	3~400 V, 50 Hz	6021369	L	**3 508.–**
KS 70ZN DS	Storz A	7,50	3~400 V, 50 Hz	При запитване	A	☎
KS 70ZM D	Storz A	7,50	3~400 V, 50 Hz	6021343	L	**3 530.–**
KS 70ZM DS	Storz A	7,50	3~400 V, 50 Hz	При запитване	A	☎

Механични аксесоари

Модел	Описание	Кат. №		Ценова група	
					евро
Ключ за съединители за Щорц A, B и C	за Щорц A, B и C	6022280	L	PG14	**33.–**
Ключ за съединител Щорц F	за Щорц F	6022281	C	PG14	**41.–**
Устройство за изсмукване на повърхностния слой KS 8/KS 9	Изсмукване до bis 10 mm, без възможност за допълнително управление на нивото	6032495	L	PG14	**52.–**
Разширение на смукателния филтър KS 8/9	За филтриране на замърсявания с едри частици	6032496	L	PG14	**133.–**
Разширение на смукателния филтър KS 14/15		6032616	C	PG14	**148.–**
Напорен маркуч от синтетични влакна 5 m, със Щорц C	Вътрешен диаметър 52 mm, включително куплунг, 12/40 bar	6003651	C	PG14	**65.–**
Напорен маркуч от синтетични влакна 10 m, със Щорц C		6003650	L	PG14	**90.–**
Напорен маркуч от синтетични влакна 20 m, със Щорц C		6003649	C	PG14	**157.–**
Напорен маркуч от синтетични влакна 5 m, със Щорц B	Вътрешен диаметър 75 mm, включително куплунг, 12/40 bar	6003052	L	PG14	**107.–**
Напорен маркуч от синтетични влакна 10 m, със Щорц B		6003051	A	PG14	**151.–**
Напорен маркуч от синтетични влакна 20 m, със Щорц B		6003050	A	PG14	**223.–**
Напорен маркуч от синтетични влакна 20 m, със Щорц A	Вътрешен диаметър 102 mm, включително куплунг, 8/20 bar	6022393	L	PG14	**430.–**
Напорен маркуч от синтетични влакна 10 m, със Щорц A		6022392	L	PG14	**320.–**
Напорен маркуч от синтетични влакна 5 m, със Щорц A		6022391	L	PG14	**244.–**

🚚 = срок на доставка, L = стока на склад, C = около 2 седмици, K = около 4 седмици, A = при запитване, ☎ = цена при запитване
Производителят си запазва правото на техн. изменения – цените са без ДДС. В сила – валидни са Общите условия за доставка. (виж www.wilo.bg) – Валидни от 01.01.2018 г.

Механични аксесоари

Модел	Описание	Кат. №		Ценова група	
			🚚		евро
Спирален маркуч от синтетичен материал 5 m, със Щорц C	Вътрешен диаметър 52 mm, включително куплунг, 4,5/13,5 bar	6022269	L	PG14	**147.–**
Спирален маркуч от синтетичен материал 10 m, със Щорц C		6022270	C	PG14	**609.–**
Спирален маркуч от синтетичен материал 20 m, със Щорц C		6022271	K	PG14	**878.–**
Спирален маркуч от синтетичен материал 5 m, със Щорц B	Вътрешен диаметър 75 mm, включително куплунг, 3,5/10,5 bar	6022272	K	PG14	**170.–**
Спирален маркуч от синтетичен материал 10 m, със Щорц B		6035187	K	PG14	**247.–**
Спирален маркуч от синтетичен материал 20 m, със Щорц B		6022274	A	PG14	**401.–**
Спирален маркуч от синтетичен материал 5 m, със Щорц A	Вътрешен диаметър 102 mm, включително куплунг, 3/9 bar	6022275	K	PG14	**421.–**
Спирален маркуч от синтетичен материал 10 m, със Щорц A		6022276	A	PG14	**545.–**
Спирален маркуч от синтетичен материал 20 m, със Щорц A		6022277	K	PG14	**902.–**

Електрическа окомплектовка – независещо от мрежовото захранване алармено устройство

Алармено устройство за разпознаване на навлизане на вода в помещенията и сградите. Алармената сигнализация се извършва акустично, оптично или чрез радиосигнал. Допълнително могат директно да се управляват други консуматори.

Модел	Описание	Кат. №		Ценова група	
			🚚		евро
AlarmControl 1	Независеща от мрежовото захранване алармена система с щепсел Шуко, акустично алармено устройство и вграден мини поплавъчен превключвател с 3 m кабел за регистриране на нивото.	2522846	L	PG14	**123.–**
AlarmControl 2	Независеща от мрежовото захранване алармена система с преходен щепсел Шуко за директно свързване на един консуматор, акустично алармено устройство и вграден мини поплавъчен превключвател с 3 m кабел за регистриране на нивото.	2522847	L	PG14	**128.–**

Друга окомплектовка ще намерите в края, под Електрическата окомплектовка!
Внимание: Таблата за управление не са взривообезопасени и могат да се монтират само извън взривоопасни зони. Ако помпите трябва да се използват във взривоопасни зони, трябва да се вземат съответните мерки от страна на монтажника.

🚚 = срок на доставка, L = стока на склад, C = около 2 седмици, K = около 4 седмици, A = при запитване, 📞 = цена при запитване
Производителят си запазва правото на техн. изменения – цените са без ДДС. В сила – валидни са Общите условия за доставка. (виж www.wilo.bg) – Валидни от 01.01.2018 г.

Електрическа окомплектовка – управление на нивото с поплавъчен превключвател

Регистриране на нивото посредством няколко поплавъчни превключвателя за различни нива на водата, включително аларма за наводнение.

Модел	Описание	Кат. №		Ценова група	
			🚚		евро
MS-L-1x4kW-DOL	Микропроцесорно табло за управление, за управление в зависимост от нивото на една потопяема помпа с помощта на поплавъчен превключвател.	2539741	L	PG14	**344.–**
MS-L-2x4kW-DOL	Микропроцесорно табло за управление, за управление в зависимост от нивото на две помпи с потопяем мотор с помощта на поплавъчен превключвател.	2539745	L	PG14	**523.–**
Поплавъчен превключвател WA65 с 5 m кабел	Сигнален датчик за замърсени флуиди без съдържание на фекалии, с макс. температура 60 °C. Превключване: горе "ВКЛ"/долу "ИЗКЛ".	503211390	L	PG14	**25.–**
Поплавъчен превключвател WA65 с 10 m кабел		503211893	L	PG14	**36.–**
Поплавъчен превключвател WA65 с 20 m кабел		2004431	L	PG14	**62.–**
Поплавъчен превключвател WA65 с 30 m кабел		2004432	L	PG14	**105.–**
Мигаща лампа	Оптично алармено устройство за свързване към табло за управление. Подходящо за външен монтаж.	2510429	L	PG14	**217.–**
Сигнална сирена	Акустично алармено устройство (88 dBA) за свързване към табло за управление. Подходящо за външен монтаж.	501459398	L	PG14	**47.–**
ZSE Шуко с 5 m кабел	Междинно управление с поплавък, с щепсел/куплунг Шуко за управление в зависимост от нивото на трифазни консуматори.	6017150	C	PG14	**91.–**
ZSE Шуко с 10 m кабел		6017313	C	PG14	**101.–**
ZSE Шуко с 20 m кабел		6021204	C	PG14	**129.–**
ZSD CEE16 с 5 m кабел	Управление с поплавък с преходен щекер, с щепсел/куплунг за фазов комутатор CEE за управление в зависимост от нивото на трифазни консуматори	6023412	C	PG14	**615.–**
ZSD CEE16 с 10 m кабел		6021206	C	PG14	**625.–**
ZSD CEE16 с 20 m кабел		6021205	C	PG14	**653.–**
Акумулаторна батерия NiMh, 9 V/200 mAh	Акумулаторна батерия за монтаж в таблата за управление Wilo-Control MS-L и EC-L за независима от електрическата мрежа аларма	2522850	L	PG15	📞

Друга окомплектовка ще намерите в края, под Електрическата окомплектовка!
Внимание: Таблата за управление не са взривообезопасени и могат да се монтират само извън взривоопасни зони. Ако помпите трябва да се използват във взривоопасни зони, трябва да се вземат съответните мерки от страна на монтажника.

🚚 = срок на доставка, L = стока на склад, C = около 2 седмици, K = около 4 седмици, A = при запитване, 📞 = цена при запитване
Производителят си запазва правото на техн. изменения – цените са без ДДС. В сила – валидни са Общите условия за доставка. (виж www.wilo.bg) – Валидни от 01.01.2018 г.

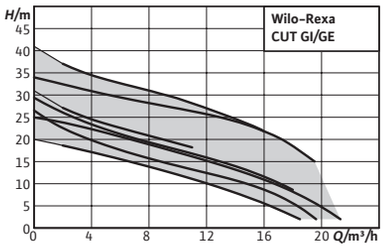

Окомплектовка **Стр.**
Сборна цена за пускане в експлоатация и контрол на функционалността

Разширение на серията

Wilo-Rexa CUT

Конструкция
Потопяема канализационна помпа с режещ механизъм за прекъсващ работен режим и продължителен режим, за стационарен и мобилен мокър монтаж.

Приложение
Изпомпване на
→ Отпадни води с фекалии съгл. **(DIN) EN** 12050-1
→ Отпадни води

Комплект на доставката
→ Помпа
→ 10 m захранващ кабел с щепсел (монофазно изпълнение) или свободен край на кабела (трифазно изпълнение)

Особености/Предимства при използване
→ Особено надеждна благодарение на разрешението ATEX и водоустойчивия кабелен вход (CUT GE ...)
→ Голяма експлоатационна безопасност благодарение на сферично конструирания режещ механизъм с изтеглящ разрез
→ Дълъг експлоатационен живот благодарение на висококачественото уплътняване на мотора посредством две независими механични уплътнения и опционален прътов електрод за контрол на уплътнителната камера

→ Инструкция за монтаж и експлоатация

Ценова група: PG8

Wilo-Rexa CUT								
Тип на помпата	Изходен отвор	Номинална стойност на мотора	Дължина на захранващия кабел	Ел. захранване	Кат. №	Противовзривна защита		
		P_2 kW	M					евро
CUT GE03.20/P-T15-2-540X	DN 32/40, Rp 1¼	1,50	10	3~400 V, 50 Hz	6075981	Ex	L	**1 098.–**
CUT GE03.25/P-T25-2-540X	DN 32/40, Rp 1¼	2,50	10	3~400 V, 50 Hz	6069866	Ex	L	**1 104.–**
CUT GE03.34/P-T39-2-540X	DN 32/40, Rp 1¼	3,90	10	3~400 V, 50 Hz	6069867	Ex	L	**1 247.–**
CUT GE03.25/P-T25-2-540X 20m	DN 32/40, Rp 1¼	2,50	20	3~400 V, 50 Hz	6079714	Ex	L	**1 173.–**
CUT GE03.34/P-T39-2-540X 20m	DN 32/40, Rp 1¼	3,90	20	3~400 V, 50 Hz	6079713	Ex	L	**1 247.–**

• = има, – = няма, o = опционално

🚚 = срок на доставка, L = стока на склад, C = около 2 седмици, K = около 4 седмици, A = при запитване, ☎ = цена при запитване
Производителят си запазва правото на техн. изменения – цените са без ДДС. В сила – валидни са Общите условия за доставка. (виж www.wilo.bg) – Валидни от 01.01.2018 г.

Ценова група: PG8

Wilo-Rexa CUT

Тип на помпата	Изходен отвор	Номинална стойност на мотора	Дължина на захранващия кабел	Ел. захранване	Кат. №	Противовзривна защита		
		P_2 kW	M					евро
CUT GE03.20/P-T15-2-540X 20m	DN 32/40, Rp 1¼	1,50	20	3~400 V, 50 Hz	6080435	Ex	L	**1 167.–**
CUT GI03.29/S-M15-2-523/P	DN 32/40, Rp 1¼	1,50	10	1~230 V, 50 Hz	**6081535**	–	L	**1 083.–**
CUT GI03.29/S-T15-2-540	DN 32/40, Rp 1¼	1,50	10	3~400 V, 50 Hz	6075983	–	L	**908.–**
CUT GI03.31/S-M15-2-523/P	DN 32/40, Rp 1¼	1,50	10	1~230 V, 50 Hz	**6081536**	–	L	**1 049.–**
CUT GI03.31/S-T15-2-540	DN 32/40, Rp 1¼	1,50	10	3~400 V, 50 Hz	6080483	–	L	**874.–**
CUT GI03.41/S-T25-2-540	DN 32/40, Rp 1¼	2,50	10	3~400 V, 50 Hz	6080486	–	L	**910.–**
CUT GI03.26/S-M15-2-523/P	DN 32/40, Rp 1¼	1,50	10	1~230 V, 50 Hz	**6081534**	–	L	**1 081.–**
CUT GI03.26/S-T15-2-540	DN 32/40, Rp 1¼	1,50	10	3~400 V, 50 Hz	6069868	–	L	**906.–**

• = има, – = няма, ○ = опционално

Монтажен чертеж Стационарен мокър монтаж

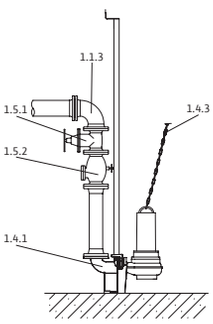

1.1.3 90° тръбно коляно
1.4.1 Устройство за окачване
1.4.3 Верига
1.5.1 Затваряща арматура
1.5.2 Възвратен клапан

Окомплектовка за стационарен мокър монтаж DN 40

Модел	Номер на позиция	Описание	Кат. №		Ценова група	
						евро
Устройство за окачване DN 40/50	1.4.1	От EN-GJL-250, с лаково покритие, със свободен проход DN 40, базово коляно вкл. пета, профилно уплътнение, принадлежности за монтаж и закрепване към пода и крепежен елемент за двойна водеща тръба (26,9x2 mm), без водещите тръби.	2057179	L	PG14	**264.–**
Сферичен възвратен клапан Rp 1½	1.5.2	от EN-GJL-250, с вътрешна резба	4027330	L	PG14	**183.–**
Шибърен кран с муфа Rp 1½	1.5.1	от бронз, с вътрешна резба	2525187	A	PG14	✆
Комплект вериги PCS-CE, поцинкована стомана, 400 kg, 5 m	1.4.3	Като верига за окачване с 2 повдигателни скоби от поцинкована стомана. Товароносимост: 400 kg	6063140	L	PG14	**140.–**
Комплект вериги PCS-CE, поцинкована стомана, 400 kg, 10 m	1.4.3		6063142	L	PG14	**238.–**
Комплект вериги PCS-CE, неръждаема стомана, 400 kg, 5 m	1.4.3	Като верига за окачване с 2 съединителни скоби от неръждаема стомана 1.4401. Товароносимост: 400 kg	6063136	L	PG14	**285.–**
Комплект вериги PCS-CE, неръждаема стомана, 400 kg, 10 m	1.4.3		6063138	L	PG14	**520.–**

🚚 = срок на доставка, L = стока на склад, C = около 2 седмици, K = около 4 седмици, A = при запитване, ✆ = цена при запитване
Производителят си запазва правото на техн. изменения – цените са без ДДС. В сила – валидни са Общите условия за доставка. (виж www.wilo.bg) – Валидни от 01.01.2018 г.

Окомплектовка за стационарен мокър монтаж DN 40

Модел	Номер на позиция	Описание	Кат. №		Ценова група	
						евро
Монтажни аксесоари DN 40/50/65, PN 10	1.4.12	за една фланцова връзка, с болтове, гайки и плоско уплътнение	6076963	L	PG14	**16.–**

Окомплектовка за стационарен мокър монтаж DN 50

Модел	Номер на позиция	Описание	Кат. №		Ценова група	
						евро
Възвратен клапан DN 50	1.5.2	от EN-GJL-250, съгласно DIN EN 12050-4, включително 1 комплект монтажни принадлежности	2017166	L	PG14	**225.–**
Устройство за окачване DN 40/50	1.4.1	От EN-GJL-250, с лаково покритие, със свободен проход DN 40, базово коляно вкл. пета, профилно уплътнение, принадлежности за монтаж и закрепване към пода и крепежен елемент за двойна водеща тръба (26,9x2 mm), без водещите тръби.	2057179	L	PG14	**264.–**
Спирателен кран DN 50	1.5.1	от EN-GJL-250, включително 1 комплект монтажни принадлежности	2017160	L	PG14	**121.–**
Тръбно коляно 90° DN 50	1.1.3	от сферографитен чугун 400-15, с 2 фланеца, вкл. 1 сет мантажни аксесоари	2018053	L	PG14	**149.–**
Комплект вериги PCS-CE, поцинкована стомана, 400 kg, 5 m	1.4.3	Като верига за окачване с 2 повдигателни скоби от поцинкована стомана. Товароносимост: 400 kg	6063140	L	PG14	**140.–**
Комплект вериги PCS-CE, поцинкована стомана, 400 kg, 10 m	1.4.3		6063142	L	PG14	**238.–**
Комплект вериги PCS-CE, неръждаема стомана, 400 kg, 5 m	1.4.3	Като верига за окачване с 2 съединителни скоби от неръждаема стомана 1.4401. Товароносимост: 400 kg	6063136	L	PG14	**285.–**
Комплект вериги PCS-CE, неръждаема стомана, 400 kg, 10 m	1.4.3		6063138	L	PG14	**520.–**
Y-образен тройник DN 50	1.1.5	от стомана, поцинкована, фланци PN 10/16 по DIN 2501 с 2 сета монтажни аксесоари	2019042	L	PG14	**475.–**
Монтажни аксесоари DN 40/50/65, PN 10	1.4.12	за една фланцова връзка, с болтове, гайки и плоско уплътнение	6076963	L	PG14	**16.–**

Монтажен чертеж Преносим мокър монтаж

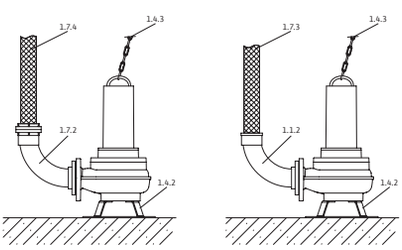

1.1.2 90° тръбно коляно с конектор за маркуч
1.4.2 Опорна плоча на помпата
1.4.3 Верига
1.7.3 Напорен маркуч
1.7.4 Напорен маркуч с куплунг Щорц
1.7.5 90° тръбно коляно с куплунг Щорц

Окомплектовка за преносим мокър монтаж

Модел	Номер на позиция	Описание	Кат. №		Ценова група	
						евро
Опорно коляно DN 40	1.4.2	От стомана (S235JR), с прахово покритие, вкл. крепежни елементи	6069669	L	PG14	**63.–**
Тръбно коляно 90° G 1¼	1.1.1	от EN-GJMW-400-5, с вътрешна/външна резба G 1¼ / R 1¼	2057400	C	PG14	**33.–**
Тръбно коляно 90° DN 40/G 1½	1.1.2	От EN-GJMW-400-5, с фланец с резба G 1½ /R 1½ и фланцова връзка от страна на помпата, включително 1 комплект монтажни елементи	2057401	C	PG14	**81.–**

🚚 = срок на доставка, L = стока на склад, C = около 2 седмици, K = около 4 седмици, A = при запитване, 📞 = цена при запитване
Производителят си запазва правото на техн. изменения – цените са без ДДС. В сила – валидни са Общите условия за доставка. (виж www.wilo.bg) – Валидни от 01.01.2018 г.

Окомплектовка за преносим мокър монтаж

Модел	Номер на позиция	Описание	Кат. №		Ценова група	
						евро
Комплект вериги PCS-CE, поцинкована стомана, 400 kg, 5 m	1.4.3	Като верига за окачване с 2 повдигателни скоби от поцинкована стомана. Товароносимост: 400 kg	6063140	L	PG14	**140.–**
Комплект вериги PCS-CE, поцинкована стомана, 400 kg, 10 m	1.4.3		6063142	L	PG14	**238.–**
Комплект вериги PCS-CE, неръждаема стомана, 400 kg, 5 m	1.4.3	Като верига за окачване с 2 съединителни скоби от неръждаема стомана 1.4401. Товароносимост: 400 kg	6063136	L	PG14	**285.–**
Комплект вериги PCS-CE, неръждаема стомана, 400 kg, 10 m	1.4.3		6063138	L	PG14	**520.–**
Напорен маркуч от синтетичен материал 3 m, Ø 42 mm	1.7.3	Вътрешен диаметър Ø 42 mm, PN 6, включително скоба за маркуч	2027641	K	PG14	**73.–**
Напорен маркуч от синтетичен материал 5 m, Ø 42 mm	1.7.3		2027642	K	PG14	**90.–**
Напорен маркуч от синтетичен материал 15 m, Ø 42 mm	1.7.3		2027643	K	PG14	**187.–**
Напорен маркуч от синтетичен материал 10 m, Ø 52 mm	1.7.3	Вътрешен диаметър Ø 52 mm, PN 8, включително скоба за маркуч	2017192	A	PG14	**165.–**

Електрическа окомплектовка – управление на нивото със система за динамично налягане

Регистриране на нивото посредством отворена система за динамично налягане с възможност за отделна потопяема камбана за нивото на високите води.

Модел	Описание	Кат. №		Ценова група	
					евро
EC-L-1x12A-DOL-MT34-WM-EMS-IPS	Управлявано от микроконтролер табло за управление с течнокристален дисплей, базирано на символи управление с меню и вграден датчик за налягане, за управление в зависимост от нивото на една потопяема помпа посредством поплавъчен превключвател, нивосонда или потопяема камбана. БЕЗ главен прекъсвач, устройството за отделяне от мрежата трябва да се осигури от монтажника!	2543212	L	PG14	**600.–**
EC-L-2x12A-DOL-MT34-WM-EMS-IPS	Управлявано от микроконтролер табло за управление с течнокристален дисплей, базирано на символи управление с меню и вграден датчик за налягане, за управление в зависимост от нивото на две потопяеми помпи посредством поплавъчен превключвател, нивосонда или потопяема камбана. БЕЗ главен прекъсвач, устройството за отделяне от мрежата трябва да се осигури от монтажника!	2543222	L	PG14	**685.–**
Потопяема камбана с 10 m маркуч	Пневматичен сигнален датчик за фекални флуиди с максимална температура от 60 °C. Сигналният датчик е отворен към работния флуид и трябва да бъде аериран след всяко изпомпване (ИЗКЛ. по време).	2516976	L	PG14	**96.–**
Метод със сгъстен въздух	Малък компресор за постоянно или периодично аериране на потопяемата камбана (ИЗКЛ. според нивото на водата). Вкл. възвратен клапан, 3 m маркуч и тройник	2516977	L	PG14	**102.–**
Мигаща лампа	Оптично алармено устройство за свързване към табло за управление. Подходящо за външен монтаж.	2510429	L	PG14	**217.–**
Сигнална сирена	Акустично алармено устройство (88 dBA) за свързване към табло за управление. Подходящо за външен монтаж.	501459398	L	PG14	**47.–**
Акумулаторна батерия NiMh, 9 V/200 mAh	Акумулаторна батерия за монтаж в таблата за управление Wilo-Control MS-L и EC-L за независима от електрическата мрежа аларма	2522850	L	PG15	☎

Друга окомплектовка ще намерите в края, под Електрическата окомплектовка!
Внимание: Таблата за управление не са взривообезопасени и могат да се монтират само извън взривоопасни зони. Ако помпите трябва да се използват във взривоопасни зони, трябва да се вземат съответните мерки от страна на монтажника.

🚚 = срок на доставка, L = стока на склад, C = около 2 седмици, K = около 4 седмици, A = при запитване, ☎ = цена при запитване
Производителят си запазва правото на техн. изменения – цените са без ДДС. В сила – валидни са Общите условия за доставка. (виж www.wilo.bg) – Валидни от 01.01.2018 г.

Електрическа окомплектовка – управление на нивото с поплавъчен превключвател

Регистриране на нивото посредством няколко поплавъчни превключвателя за различни нива на водата, включително аларма за наводнение.

Модел	Описание	Кат. №		Ценова група	
					евро
MS-L-1x4kW-DOL	Микропроцесорно табло за управление, за управление в зависимост от нивото на една потопяема помпа с помощта на поплавъчен превключвател.	2539741	L	PG14	**344.–**
MS-L-2x4kW-DOL	Микропроцесорно табло за управление, за управление в зависимост от нивото на две помпи с потопяем мотор с помощта на поплавъчен превключвател.	2539745	L	PG14	**523.–**
Поплавъчен превключвател MS1 с 10 m кабел	Сигнален датчик за агресивни и фекални флуиди с макс. температура 80 °C. Превключване: горе "ВКЛ"/долу "ИЗКЛ".	2004593	L	PG14	**89.–**
Реле за взривоопасен мотор (2 ел. контура)	Реле за взривоопасни мотори за свързване на 2 поплавъчни превключвателя за управление на нивото във взривоопасни атмосфери.	2513059	L	PG14	**879.–**
Реле за взривоопасен мотор (3 ел. контура)	Реле за взривоопасни мотори за свързване на 3 поплавъчни превключвателя за управление на нивото във взривоопасни атмосфери.	2510698	L	PG14	**1 410.–**
Реле за взривоопасен мотор (4 ел. контура)	Реле за взривоопасни мотори за свързване на 4 поплавъчни превключвателя за управление на нивото във взривоопасни атмосфери.	2510699	L	PG14	**1 315.–**
Реле за взривоопасен мотор (5 ел. контура)	Реле за взривоопасни мотори за свързване на 5 поплавъчни превключвателя за управление на нивото във взривоопасни атмосфери.	2510674	L	PG14	✆
Мигаща лампа	Оптично алармено устройство за свързване към табло за управление. Подходящо за външен монтаж.	2510429	L	PG14	**217.–**
Сигнална сирена	Акустично алармено устройство (88 dBA) за свързване към табло за управление. Подходящо за външен монтаж.	501459398	L	PG14	**47.–**

Друга окомплектовка ще намерите в края, под Електрическата окомплектовка!
Внимание: Таблата за управление не са взривообезопасени и могат да се монтират само извън взривоопасни зони. Ако помпите трябва да се използват във взривоопасни зони, трябва да се вземат съответните мерки от страна на монтажника.

🚚 = срок на доставка, L = стока на склад, C = около 2 седмици, K = около 4 седмици, A = при запитване, ✆ = цена при запитване
Производителят си запазва правото на техн. изменения – цените са без ДДС. В сила – валидни са Общите условия за доставка. (виж www.wilo.bg) – Валидни от 01.01.2018 г.

Електрическа окомплектовка – управление на нивото с нивосонда

Регистриране на нивото посредством нивосонда с различни диапазони на измерване, включително аларма за наводнение и защита от работа на сухо.

Модел	Описание	Кат. №		Ценова група	
			🚚		евро
EC-L-1x12A-DOL-MT34-WM-EMS	Управлявано от микроконтролер табло за управление с течнокристален дисплей и базирано на символи управление с меню, за управление в зависимост от нивото на една потопяема помпа посредством поплавъчен превключвател или нивосонда. БЕЗ главен прекъсвач, устройството за отделяне от мрежата трябва да се осигури от монтажника!	2543211	L	PG14	**566.–**
EC-L-2x12A-DOL-MT34-WM-EMS	Управлявано от микроконтролер табло за управление с течнокристален дисплей и базирано на символи управление с меню, за управление в зависимост от нивото на две потопяеми помпи посредством поплавъчен превключвател или нивосонда. БЕЗ главен прекъсвач, устройството за отделяне от мрежата трябва да се осигури от монтажника!	2543221	L	PG14	**651.–**
Нивосонда 0-1 mWS с 50 m кабел	Сигнален датчик, сертифициран по ATEX, за фекални флуиди с максимална температура от 60 °C. Изходящ сигнал: 4...20 mA	2519926	L	PG14	☎
Нивосонда 0-1 mWS с 30 m кабел		2519925	L	PG14	**497.–**
Нивосонда 0-1 mWS с 10 m кабел		2519924	L	PG14	**357.–**
Нивосонда 0-2,5 mWS с 10 m кабел		2519921	L	PG14	**357.–**
Нивосонда 0-2,5 mWS с 30 m кабел		2519922	L	PG14	**484.–**
Нивосонда 0-2,5 mWS с 50 m кабел		2519923	L	PG14	**626.–**
Мигаща лампа	Оптично алармено устройство за свързване към табло за управление. Подходящо за външен монтаж.	2510429	L	PG14	**217.–**
Сигнална сирена	Акустично алармено устройство (88 dBA) за свързване към табло за управление. Подходящо за външен монтаж.	501459398	L	PG14	**47.–**
Клема за опъване на кабела	За закрепване на сигнален датчик в шахтата. Скобата се фиксира в шахтата с кука, кабелът на сигналния датчик се захваща в скобата и се фиксира посредством собственото тегло на сигналния датчик.	2519927	L	PG14	☎
Ценерова бариера	Ценерова бариера за свързване на една нивосонда във взривоопасни атмосфери.	2541372	L	PG14	**244.–**
Акумулаторна батерия NiMh, 9 V/200 mAh	Акумулаторна батерия за монтаж в таблата за управление Wilo-Control MS-L и EC-L за независима от електрическата мрежа аларма	2522850	L	PG15	☎

Друга окомплектовка ще намерите в края, под Електрическата окомплектовка!
Внимание: Таблата за управление не са взривообезопасени и могат да се монтират само извън взривоопасни зони. Ако помпите трябва да се използват във взривоопасни зони, трябва да се вземат съответните мерки от страна на монтажника.

Електрическа окомплектовка – независещо от мрежовото захранване алармено устройство

Алармено устройство за разпознаване на навлизане на вода в помещенията и сградите. Алармената сигнализация се извършва акустично, оптично или чрез радиосигнал. Допълнително могат директно да се управляват други консуматори.

Модел	Описание	Кат. №		Ценова група	
			🚚		евро
DrainAlarm GSM	Независеща от мрежовото захранване алармена система с оптична, акустична и мобилна (по GSM) алармена сигнализация, както и връзка за поплавъчен превключвател.	2542911	L	PG14	**814.–**
DrainAlarm 2	Независеща от мрежовото захранване алармена система с оптична и акустична алармена сигнализация, както и връзка за поплавъчен превключвател.	2545133	L	PG14	**170.–**
Поплавъчен превключвател MS1 с 10 m кабел	Сигнален датчик за агресивни и фекални флуиди с макс. температура 80 °C. Превключване: горе "ВКЛ"/долу "ИЗКЛ".	2004593	L	PG14	**89.–**

Друга окомплектовка ще намерите в края, под Електрическата окомплектовка!
Внимание: Таблата за управление не са взривообезопасени и могат да се монтират само извън взривоопасни зони. Ако помпите трябва да се използват във взривоопасни зони, трябва да се вземат съответните мерки от страна на монтажника.

🚚 = срок на доставка, L = стока на склад, C = около 2 седмици, K = около 4 седмици, A = при запитване, ☎ = цена при запитване
Производителят си запазва правото на техн. изменения – цените са без ДДС. В сила – валидни са Общите условия за доставка. (виж www.wilo.bg) – Валидни от 01.01.2018 г.

Електрическа окомплектовка – независещо от мрежовото захранване алармено устройство

Алармено устройство за разпознаване на навлизане на вода в помещенията и сградите. Алармената сигнализация се извършва акустично, оптично или чрез радиосигнал. Допълнително могат директно да се управляват други консуматори.

Модел	Описание	Кат. №		Ценова група	
					евро
Реле за взривоопасен мотор (2 ел. контура)	Реле за взривоопасни мотори за свързване на 2 поплавъчни превключвателя за управление на нивото във взривоопасни атмосфери.	2513059	L	PG14	**879.–**
Мигаща лампа	Оптично алармено устройство за свързване към табло за управление. Подходящо за външен монтаж.	2510429	L	PG14	**217.–**
Сигнална сирена	Акустично алармено устройство (88 dBA) за свързване към табло за управление. Подходящо за външен монтаж.	501459398	L	PG14	**47.–**

Друга окомплектовка ще намерите в края, под Електрическата окомплектовка!
Внимание: Таблата за управление не са взривообезопасени и могат да се монтират само извън взривоопасни зони. Ако помпите трябва да се използват във взривоопасни зони, трябва да се вземат съответните мерки от страна на монтажника.

= срок на доставка, L = стока на склад, C = около 2 седмици, K = около 4 седмици, A = при запитване, = цена при запитване
Производителят си запазва правото на техн. изменения – цените са без ДДС. В сила – валидни са Общите условия за доставка. (виж www.wilo.bg) – Валидни от 01.01.2018 г.

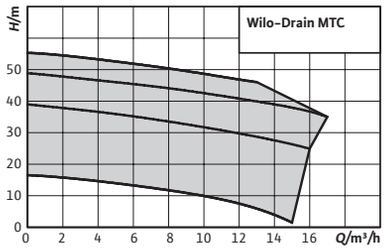

Окомплектовка **Стр.**
Сборна цена за пускане в експлоатация и контрол на функционалността

До изчерпване на количествата

Wilo-Drain MTC

Конструкция
Потопяема помпа за отпадни води с външен режещ механизъм за продължителен режим, за стационарен и мобилен мокър монтаж.

Приложение
Изпомпване на
- Отпадни води с фекалии
- Предварително пречистени отпадни води без фекалии и дълговлакнести примеси
- Отпадни води

Комплект на доставката
- Помпа

Особености/Предимства при използване
- Здраво, масивно изпълнение от сив чугун
- Външен режещ механизъм
- Уплътняване от страната на флуида с механично уплътнение
- Маслена камера
- Водоустойчив вход на кабела

- 10 m захранващ кабел със свободен край
- Изпълнение A с вграден поплавъчен превключвател и щепсел Шуко
- Инструкция за монтаж и експлоатация

Ценова група: PG8

Wilo-Drain MTC								
Тип на помпата	**Изходен отвор**	**Номинална стойност на мотора**	**Дължина на захранващия кабел**	**Ел. захранване**	**Кат. №**	**Проти-вовзривна защита**		
		P_2 kW	M					евро
MTC 40F16.15/7-A	Rp 1½/DN 40	0,70	10	1~230 V, 50 Hz	2081260	–	L	☎
MTC 40F16.15/7	Rp 1½/DN 40	0,70	10	3~400 V, 50 Hz	2081261	–	L	**682.–**
MTC 32F39.16/30Ex	DN 32	3,40	10	3~400 V, 50 Hz	2081262	Ex	L	**1 300.–**
MTC 32F39.16/30	DN 32	3,40	10	3~400 V, 50 Hz	2081263	–	L	**1 204.–**
MTC 32F49.17/66Ex	DN 32	6,60	10	3~400 V, 50 Hz	2081264	Ex	L	**4 005.–**
MTC 32F49.17/66	DN 32	6,60	10	3~400 V, 50 Hz	2081265	–	L	**3 815.–**
MTC 32F55.13/66Ex	DN 32	6,60	10	3~400 V, 50 Hz	2081266	Ex	L	**4 134.–**
MTC 32F55.13/66	DN 32	6,60	10	3~400 V, 50 Hz	2081267	–	L	**3 900.–**

• = има, – = няма, o = опционално

🚚 = срок на доставка, L = стока на склад, C = около 2 седмици, K = около 4 седмици, A = при запитване, ☎ = цена при запитване
Производителят си запазва правото на техн. изменения – цените са без ДДС. В сила – валидни са Общите условия за доставка. (виж www.wilo.bg) – Валидни от 01.01.2018 г.

Монтажен чертеж Стационарен мокър монтаж

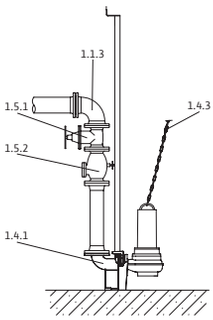

1.1.3 90° тръбно коляно
1.4.1 Устройство за окачване
1.4.3 Верига
1.5.1 Затваряща арматура
1.5.2 Възвратен клапан

Окомплектовка за стационарен мокър монтаж DN 40

Модел	Номер на позиция	Описание	Кат. №		Ценова група	
						евро
Устройство за окачване Rp 1½	1.4.1	От EN-GJL-250, с лаково покритие, със свободен проход DN 32, базово коляно вкл. пета, профилно уплътнение, принадлежности за монтаж и закрепване към пода и крепежен елемент за единична водеща тръба (26,9x2 mm), без водеща тръба.	2082630	L	PG14	**427.–**
Преместване на опорната точка	1.4.14	Съединителна скоба с аксесоари за закрепване за помпи **MTC 32 F 49** и **MTC 32 F 55**,	6042181	L	PG14	**69.–**
Сферичен възвратен клапан Rp 1½	1.5.2	от EN-GJL-250, с вътрешна резба	4027330	L	PG14	**183.–**
Шибърен кран с муфа Rp 1½	1.5.1	от бронз, с вътрешна резба	2525187	A	PG14	☎
Комплект вериги PCS-CE, поцинкована стомана, 400 kg, 5 m	1.4.3	Като верига за окачване с 2 повдигателни скоби от поцинкована стомана. Товароносимост: 400 kg	6063140	L	PG14	**140.–**
Комплект вериги PCS-CE, поцинкована стомана, 400 kg, 10 m	1.4.3		6063142	L	PG14	**238.–**
Комплект вериги PCS-CE, неръждаема стомана, 400 kg, 5 m	1.4.3	Като верига за окачване с 2 съединителни скоби от неръждаема стомана 1.4401. Товароносимост: 400 kg	6063136	L	PG14	**285.–**
Комплект вериги PCS-CE, неръждаема стомана, 400 kg, 10 m	1.4.3		6063138	L	PG14	**520.–**

Окомплектовка за стационарен мокър монтаж MTC 40

Модел	Номер на позиция	Описание	Кат. №		Ценова група	
						евро
Шибърен кран с муфа Rp 1½	1.5.1	от бронз, с вътрешна резба	2525187	A	PG14	☎
Устройство за окачване DN 40/50	1.4.1	От EN-GJL-250, с лаково покритие, със свободен проход DN 40, базово коляно вкл. пета, профилно уплътнение, принадлежности за монтаж и закрепване към пода и крепежен елемент за двойна водеща тръба (26,9x2 mm), без водещите тръби.	2057179	L	PG14	**264.–**
Сферичен възвратен клапан Rp 1½	1.5.2	от EN-GJL-250, с вътрешна резба	4027330	L	PG14	**183.–**
Комплект вериги PCS-CE, поцинкована стомана, 400 kg, 5 m	1.4.3	Като верига за окачване с 2 повдигателни скоби от поцинкована стомана. Товароносимост: 400 kg	6063140	L	PG14	**140.–**
Комплект вериги PCS-CE, поцинкована стомана, 400 kg, 10 m	1.4.3		6063142	L	PG14	**238.–**

🚚 = срок на доставка, L = стока на склад, C = около 2 седмици, K = около 4 седмици, A = при запитване, ☎ = цена при запитване
Производителят си запазва правото на техн. изменения – цените са без ДДС. В сила – валидни са Общите условия за доставка. (виж www.wilo.bg) – Валидни от 01.01.2018 г.

Окомплектовка за стационарен мокър монтаж MTC 40

Модел	Номер на позиция	Описание	Кат. №		Ценова група	
						евро
Комплект вериги PCS-CE, неръждаема стомана, 400 kg, 5 m	1.4.3	Като верига за окачване с 2 съединителни скоби от неръждаема стомана 1.4401. Товароносимост: 400 kg	6063136	L	PG14	**285.–**
Комплект вериги PCS-CE, неръждаема стомана, 400 kg, 10 m	1.4.3		6063138	L	PG14	**520.–**

Монтажен чертеж Преносим мокър монтаж

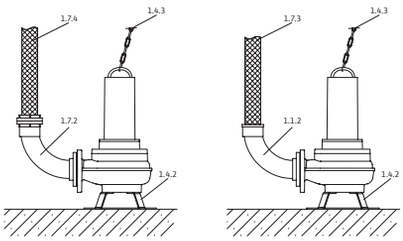

1.1.2 90° тръбно коляно с конектор за маркуч
1.4.2 Опорна плоча на помпата
1.4.3 Верига
1.7.3 Напорен маркуч
1.7.4 Напорен маркуч с куплунг Щорц
1.7.5 90° тръбно коляно с куплунг Щорц

Окомплектовка за преносим мокър монтаж MTC 32F39...55

Модел	Номер на позиция	Описание	Кат. №		Ценова група	
						евро
Опорно коляно MTC 32F49, MTC 32F55	1.4.2	от стомана, (S235JR), лакиран, вкл. крепежни елементи	2098296	L	PG14	**646.–**
опорна плоча MTC 32F39	1.4.2		2098295	L	PG14	**179.–**
Комплект вериги PCS-CE, поцинкована стомана, 400 kg, 5 m	1.4.3	Като верига за окачване с 2 повдигателни скоби от поцинкована стомана. Товароносимост: 400 kg	6063140	L	PG14	**140.–**
Комплект вериги PCS-CE, поцинкована стомана, 400 kg, 10 m	1.4.3		6063142	L	PG14	**238.–**
Комплект вериги PCS-CE, неръждаема стомана, 400 kg, 5 m	1.4.3	Като верига за окачване с 2 съединителни скоби от неръждаема стомана 1.4401. Товароносимост: 400 kg	6063136	L	PG14	**285.–**
Комплект вериги PCS-CE, неръждаема стомана, 400 kg, 10 m	1.4.3		6063138	L	PG14	**520.–**

Допълнителна окомплектовка за преносим мокър монтаж MTC 40

Модел	Номер на позиция	Описание	Кат. №		Ценова група	
						евро
Тръбно коляно 90° DN 40/G 1½	1.1.2	От EN-GJMW-400-5, с фланец с резба G 1½ /R 1½ и фланцова връзка от страна на помпата, включително 1 комплект монтажни елементи	2057401	C	PG14	**81.–**
Комплект вериги PCS-CE, поцинкована стомана, 400 kg, 5 m	1.4.3	Като верига за окачване с 2 повдигателни скоби от поцинкована стомана. Товароносимост: 400 kg	6063140	L	PG14	**140.–**
Комплект вериги PCS-CE, поцинкована стомана, 400 kg, 10 m	1.4.3		6063142	L	PG14	**238.–**
Комплект вериги PCS-CE, неръждаема стомана, 400 kg, 5 m	1.4.3	Като верига за окачване с 2 съединителни скоби от неръждаема стомана 1.4401. Товароносимост: 400 kg	6063136	L	PG14	**285.–**
Комплект вериги PCS-CE, неръждаема стомана, 400 kg, 10 m	1.4.3		6063138	L	PG14	**520.–**

= срок на доставка, L = стока на склад, C = около 2 седмици, K = около 4 седмици, A = при запитване, = цена при запитване
Производителят си запазва правото на техн. изменения – цените са без ДДС. В сила – валидни са Общите условия за доставка. (виж www.wilo.bg) – Валидни от 01.01.2018 г.

Електрическа окомплектовка – управление на нивото със система за динамично налягане

Регистриране на нивото посредством отворена система за динамично налягане с възможност за отделна потопяема камбана за нивото на високите води.

Модел	Описание	Кат. №		Ценова група	
					евро
EC-L-1x12A-DOL-MT34-WM-EMS-IPS	Управлявано от микроконтролер табло за управление с течнокристален дисплей, базирано на символи управление с меню и вграден датчик за налягане, за управление в зависимост от нивото на една потопяема помпа посредством поплавъчен превключвател, нивосонда или потопяема камбана. БЕЗ главен прекъсвач, устройството за отделяне от мрежата трябва да се осигури от монтажника!	2543212	L	PG14	**600.–**
EC-L-2x12A-DOL-MT34-WM-EMS-IPS	Управлявано от микроконтролер табло за управление с течнокристален дисплей, базирано на символи управление с меню и вграден датчик за налягане, за управление в зависимост от нивото на две потопяеми помпи посредством поплавъчен превключвател, нивосонда или потопяема камбана. БЕЗ главен прекъсвач, устройството за отделяне от мрежата трябва да се осигури от монтажника!	2543222	L	PG14	**685.–**
Потопяема камбана с 10 m маркуч	Пневматичен сигнален датчик за фекални флуиди с максимална температура от 60 °C. Сигналният датчик е отворен към работния флуид и трябва да бъде аериран след всяко изпомпване (ИЗКЛ. по време).	2516976	L	PG14	**96.–**
Метод със сгъстен въздух	Малък компресор за постоянно или периодично аериране на потопяемата камбана (ИЗКЛ. според нивото на водата). Вкл. възвратен клапан, 3 m маркуч и тройник	2516977	L	PG14	**102.–**
Мигаща лампа	Оптично алармено устройство за свързване към табло за управление. Подходящо за външен монтаж.	2510429	L	PG14	**217.–**
Сигнална сирена	Акустично алармено устройство (88 dBA) за свързване към табло за управление. Подходящо за външен монтаж.	501459398	L	PG14	**47.–**
Акумулаторна батерия NiMh, 9 V/200 mAh	Акумулаторна батерия за монтаж в таблата за управление Wilo-Control MS-L и EC-L за независима от електрическата мрежа аларма	2522850	L	PG15	☎

Друга окомплектовка ще намерите в края, под Електрическата окомплектовка!
Внимание: Таблата за управление не са взривообезопасени и могат да се монтират само извън взривоопасни зони. Ако помпите трябва да се използват във взривоопасни зони, трябва да се вземат съответните мерки от страна на монтажника.

Електрическа окомплектовка – управление на нивото с поплавъчен превключвател

Регистриране на нивото посредством няколко поплавъчни превключвателя за различни нива на водата, включително аларма за наводнение. Ценеровата бариера, както и релето за взривоопасни мотори, са необходими само при свързване на сигнални датчици във взривоопасни среди! При използване на табло за управление SC-L..-Ex те също могат да отпаднат!

Модел	Описание	Кат. №		Ценова група	
					евро
EC-L-1x12A-DOL-MT34-WM-EMS	Управлявано от микроконтролер табло за управление с течнокристален дисплей и базирано на символи управление с меню, за управление в зависимост от нивото на една потопяема помпа посредством поплавъчен превключвател или нивосонда. БЕЗ главен прекъсвач, устройството за отделяне от мрежата трябва да се осигури от монтажника!	2543211	L	PG14	**566.–**
EC-L-2x12A-DOL-MT34-WM-EMS	Управлявано от микроконтролер табло за управление с течнокристален дисплей и базирано на символи управление с меню, за управление в зависимост от нивото на две потопяеми помпи посредством поплавъчен превключвател или нивосонда. БЕЗ главен прекъсвач, устройството за отделяне от мрежата трябва да се осигури от монтажника!	2543221	L	PG14	**651.–**
Поплавъчен превключвател MS1 с 10 m кабел	Сигнален датчик за агресивни и фекални флуиди с макс. температура 80 °C. Превключване: горе "ВКЛ"/долу "ИЗКЛ".	2004593	L	PG14	**89.–**
Реле за взривоопасен мотор (2 ел. контура)	Реле за взривоопасни мотори за свързване на 2 поплавъчни превключвателя за управление на нивото във взривоопасни атмосфери.	2513059	L	PG14	**879.–**

Друга окомплектовка ще намерите в края, под Електрическата окомплектовка!
Внимание: Таблата за управление не са взривообезопасени и могат да се монтират само извън взривоопасни зони. Ако помпите трябва да се използват във взривоопасни зони, трябва да се вземат съответните мерки от страна на монтажника.

🚚 = срок на доставка, L = стока на склад, C = около 2 седмици, K = около 4 седмици, A = при запитване, ☎ = цена при запитване
Производителят си запазва правото на техн. изменения – цените са без ДДС. В сила – валидни са Общите условия за доставка. (виж www.wilo.bg) – Валидни от 01.01.2018 г.

Електрическа окомплектовка – управление на нивото с поплавъчен превключвател

Регистриране на нивото посредством няколко поплавъчни превключвателя за различни нива на водата, включително аларма за наводнение. Ценеровата бариера, както и релето за взривоопасни мотори, са необходими само при свързване на сигнални датчици във взривоопасни среди! При използване на табло за управление SC-L..-Ex те също могат да отпаднат!

Модел	Описание	Кат. №		Ценова група	
					евро
Реле за взривоопасен мотор (3 ел. контура)	Реле за взривоопасни мотори за свързване на 3 поплавъчни превключвателя за управление на нивото във взривоопасни атмосфери.	2510698	L	PG14	**1 410.–**
Реле за взривоопасен мотор (4 ел. контура)	Реле за взривоопасни мотори за свързване на 4 поплавъчни превключвателя за управление на нивото във взривоопасни атмосфери.	2510699	L	PG14	**1 315.–**
Реле за взривоопасен мотор (5 ел. контура)	Реле за взривоопасни мотори за свързване на 5 поплавъчни превключвателя за управление на нивото във взривоопасни атмосфери.	2510674	L	PG14	✆
Мигаща лампа	Оптично алармено устройство за свързване към табло за управление. Подходящо за външен монтаж.	2510429	L	PG14	**217.–**
Сигнална сирена	Акустично алармено устройство (88 dBA) за свързване към табло за управление. Подходящо за външен монтаж.	501459398	L	PG14	**47.–**
Акумулаторна батерия NiMh, 9 V/200 mAh	Акумулаторна батерия за монтаж в таблата за управление Wilo-Control MS-L и EC-L за независима от електрическата мрежа аларма	2522850	L	PG15	✆

Друга окомплектовка ще намерите в края, под Електрическата окомплектовка!
Внимание: Таблата за управление не са взривообезопасени и могат да се монтират само извън взривоопасни зони. Ако помпите трябва да се използват във взривоопасни зони, трябва да се вземат съответните мерки от страна на монтажника.

Електрическа окомплектовка – управление на нивото с нивосонда

Регистриране на нивото посредством нивосонда с различни диапазони на измерване, включително аларма за наводнение и защита от работа на сухо. Ценеровата бариера, както и релето за взривоопасни мотори, са необходими само при свързване на сигнални датчици във взривоопасни среди! При използване на табло за управление SC-L..-Ex те също могат да отпаднат!

Модел	Описание	Кат. №		Ценова група	
					евро
EC-L-1x12A-DOL-MT34-WM-EMS	Управлявано от микроконтролер табло за управление с течнокристален дисплей и базирано на символи управление с меню, за управление в зависимост от нивото на една потопяема помпа посредством поплавъчен превключвател или нивосонда. БЕЗ главен прекъсвач, устройството за отделяне от мрежата трябва да се осигури от монтажника!	2543211	L	PG14	**566.–**
EC-L-2x12A-DOL-MT34-WM-EMS	Управлявано от микроконтролер табло за управление с течнокристален дисплей и базирано на символи управление с меню, за управление в зависимост от нивото на две потопяеми помпи посредством поплавъчен превключвател или нивосонда. БЕЗ главен прекъсвач, устройството за отделяне от мрежата трябва да се осигури от монтажника!	2543221	L	PG14	**651.–**
Нивосонда 0-1 mWS с 10 m кабел	Сигнален датчик, сертифициран по ATEX, за фекални флуиди с максимална температура от 60 °C. Изходящ сигнал: 4...20 mA	2519924	L	PG14	**357.–**
Нивосонда 0-1 mWS с 30 m кабел		2519925	L	PG14	**497.–**
Нивосонда 0-1 mWS с 50 m кабел		2519926	L	PG14	✆
Нивосонда 0-2,5 mWS с 10 m кабел		2519921	L	PG14	**357.–**
Нивосонда 0-2,5 mWS с 30 m кабел		2519922	L	PG14	**484.–**
Нивосонда 0-2,5 mWS с 50 m кабел		2519923	L	PG14	**626.–**
Мигаща лампа	Оптично алармено устройство за свързване към табло за управление. Подходящо за външен монтаж.	2510429	L	PG14	**217.–**

Друга окомплектовка ще намерите в края, под Електрическата окомплектовка!
Внимание: Таблата за управление не са взривообезопасени и могат да се монтират само извън взривоопасни зони. Ако помпите трябва да се използват във взривоопасни зони, трябва да се вземат съответните мерки от страна на монтажника.

🚚 = срок на доставка, L = стока на склад, C = около 2 седмици, K = около 4 седмици, A = при запитване, ✆ = цена при запитване
Производителят си запазва правото на техн. изменения – цените са без ДДС. В сила – валидни са Общите условия за доставка. (виж www.wilo.bg) – Валидни от 01.01.2018 г.

Електрическа окомплектовка – управление на нивото с нивосонда

Регистриране на нивото посредством нивосонда с различни диапазони на измерване, включително аларма за наводнение и защита от работа на сухо. Ценеровата бариера, както и релето за взривоопасни мотори, са необходими само при свързване на сигнални датчици във взривоопасни среди! При използване на табло за управление SC-L..-Ex те също могат да отпаднат!

Модел	Описание	Кат. №		Ценова група	
					евро
Сигнална сирена	Акустично алармено устройство (88 dBA) за свързване към табло за управление. Подходящо за външен монтаж.	501459398	L	PG14	**47.–**
Клема за опъване на кабела	За закрепване на сигнален датчик в шахтата. Скобата се фиксира в шахтата с кука, кабелът на сигналния датчик се захваща в скобата и се фиксира посредством собственото тегло на сигналния датчик.	2519927	L	PG14	☎
Ценерова бариера	Ценерова бариера за свързване на една нивосонда във взривоопасни атмосфери.	2541372	L	PG14	**244.–**
Акумулаторна батерия NiMh, 9 V/200 mAh	Акумулаторна батерия за монтаж в таблата за управление Wilo-Control MS-L и EC-L за независима от електрическата мрежа аларма	2522850	L	PG15	☎

Друга окомплектовка ще намерите в края, под Електрическата окомплектовка!
Внимание: Таблата за управление не са взривообезопасени и могат да се монтират само извън взривоопасни зони. Ако помпите трябва да се използват във взривоопасни зони, трябва да се вземат съответните мерки от страна на монтажника.

Електрическа окомплектовка – независещо от мрежовото захранване алармено устройство

Алармено устройство за разпознаване на навлизане на вода в помещенията и сградите. Алармената сигнализация се извършва акустично, оптично или чрез радиосигнал. Допълнително могат директно да се управляват други консуматори.

Модел	Описание	Кат. №		Ценова група	
					евро
AlarmControl 1	Независеща от мрежовото захранване алармена система с щепсел Шуко, акустично алармено устройство и вграден мини поплавъчен превключвател с 3 m кабел за регистриране на нивото.	2522846	L	PG14	**123.–**
AlarmControl 2	Независеща от мрежовото захранване алармена система с преходен щепсел Шуко за директно свързване на един консуматор, акустично алармено устройство и вграден мини поплавъчен превключвател с 3 m кабел за регистриране на нивото.	2522847	L	PG14	**128.–**

Друга окомплектовка ще намерите в края, под Електрическата окомплектовка!
Внимание: Таблата за управление не са взривообезопасени и могат да се монтират само извън взривоопасни зони. Ако помпите трябва да се използват във взривоопасни зони, трябва да се вземат съответните мерки от страна на монтажника.

🚚 = срок на доставка, L = стока на склад, C = около 2 седмици, K = около 4 седмици, A = при запитване, ☎ = цена при запитване
Производителят си запазва правото на техн. изменения – цените са без ДДС. В сила – валидни са Общите условия за доставка. (виж www.wilo.bg) – Валидни от 01.01.2018 г.

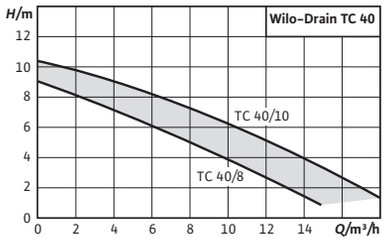

Окомплектовка **Стр.**
Сборна цена за пускане в експлоатация и контрол на функционалността

Wilo-Drain TC 40

Конструкция
Потопяема помпа за отпадни води за прекъсващ работен режим, за стационарен и мобилен мокър монтаж.

Приложение
Изпомпване на
- Отпадни води с фекалии
- Предварително пречистени отпадни води без фекалии и дълговлакнести примеси
- Отпадни води

Особености/Предимства при използване
- Лесна експлоатация благодарение на вградения поплавъчен превключвател
- Лесно монтиране благодарение на вградената опорна плоча на помпата
- Работно колело от синтетичен материал
- Малко тегло

Комплект на доставката
- Готова за присъединяване помпа със 5 m захранващ кабел и щепсел Шуко
- с вграден поплавъчен превключвател
- Инструкция за монтаж и експлоатация

Ценова група: PG7

Wilo-Drain TC 40						
Тип на помпата	Изходен отвор	Дължина на захранващия кабел	Номинална стойност на мотора	Кат. № 1~230 V, 50 Hz		
		M	P_2 kW			евро
TC 40/8	Rp 1½	5	0,50	4050131	L	–
TC 40/10	Rp 1½	5	0,60	4050132	L	–

Окомплектовка за стационарен мокър монтаж DN 40						
Модел	Номер на позиция	Описание	Кат. №		Ценова група	
						евро
Сферичен възвратен клапан Rp 1½	1.5.2	от EN-GJL-250, с вътрешна резба	4027330	L	PG14	**183.–**
Спирателен сферичен кран Rp 1½	1.5.1	от месинг, никелиран, с вътрешна резба	4027337	L	PG14	**99.–**

= срок на доставка, L = стока на склад, C = около 2 седмици, K = около 4 седмици, A = при запитване, = цена при запитване
Производителят си запазва правото на техн. изменения – цените са без ДДС. В сила – валидни са Общите условия за доставка. (виж www.wilo.bg) – Валидни от 01.01.2018 г.

Окомплектовка за стационарен мокър монтаж DN 40

Модел	Номер на позиция	Описание	Кат. №		Ценова група	
						евро
Комплект вериги PCS-CE, неръждаема стомана, 400 kg, 5 m	1.4.3	Като верига за окачване с 2 съединителни скоби от неръждаема стомана 1.4401. Товароносимост: 400 kg	6063136	L	PG14	**285.–**
Комплект вериги PCS-CE, неръждаема стомана, 400 kg, 10 m	1.4.3		6063138	L	PG14	**520.–**
Комплект вериги PCS-CE, поцинкована стомана, 400 kg, 5 m	1.4.3	Като верига за окачване с 2 повдигателни скоби от поцинкована стомана. Товароносимост: 400 kg	6063140	L	PG14	**140.–**
Комплект вериги PCS-CE, поцинкована стомана, 400 kg, 10 m	1.4.3		6063142	L	PG14	**238.–**
Тръбно коляно 90° G 1½	1.1.1	от поцинкована стомана, с вътрешна/ външна резба G 1½ / R 1½	2083117	L	PG14	**15.–**
Монтажни аксесоари DN 40/50/65, PN 10	1.4.12	за една фланцова връзка, с болтове, гайки и плоско уплътнение	6076963	L	PG14	**16.–**

Окомплектовка за преносим мокър монтаж DN 40

Модел	Номер на позиция	Описание	Кат. №		Ценова група	
						евро
Съединителен накрайник за маркуч Ø 40 mm/R 1½	1.7.1	с външна резба, от синтетичен материал, включително скоба за маркуч	4027335	L	PG14	**17.–**
Напорен маркуч от синтетичен материал 3 m, Ø 42 mm	1.7.3	Вътрешен диаметър Ø 42 mm, PN 6, включително скоба за маркуч	2027641	K	PG14	**73.–**
Напорен маркуч от синтетичен материал 5 m, Ø 42 mm	1.7.3		2027642	K	PG14	**90.–**
Напорен маркуч от синтетичен материал 15 m, Ø 42 mm	1.7.3		2027643	K	PG14	**187.–**
Неподвижен куплунг Щорц C/G 1½	1.7.5	от алуминий, свързване Щорц C, с външна резба	6072745	A	PG14	**21.–**
Спирален маркуч от синтетичен материал 5 m, със Щорц C	1.7.4	Вътрешен диаметър 52 mm, включително куплунг, 4,5/13,5 bar	6022269	L	PG14	**147.–**
Спирален маркуч от синтетичен материал 10 m, със Щорц C	1.7.4		6022270	C	PG14	**609.–**
Спирален маркуч от синтетичен материал 20 m, със Щорц C	1.7.4		6022271	K	PG14	**878.–**
Комплект вериги PCS-CE, неръждаема стомана, 400 kg, 5 m	1.4.3	Като верига за окачване с 2 съединителни скоби от неръждаема стомана 1.4401. Товароносимост: 400 kg	6063136	L	PG14	**285.–**
Комплект вериги PCS-CE, неръждаема стомана, 400 kg, 10 m	1.4.3		6063138	L	PG14	**520.–**
Комплект вериги PCS-CE, поцинкована стомана, 400 kg, 5 m	1.4.3	Като верига за окачване с 2 повдигателни скоби от поцинкована стомана. Товароносимост: 400 kg	6063140	L	PG14	**140.–**
Комплект вериги PCS-CE, поцинкована стомана, 400 kg, 10 m	1.4.3		6063142	L	PG14	**238.–**

🚚 = срок на доставка, L = стока на склад, C = около 2 седмици, K = около 4 седмици, A = при запитване, 📞 = цена при запитване
Производителят си запазва правото на техн. изменения – цените са без ДДС. В сила – валидни са Общите условия за доставка. (виж www.wilo.bg) – Валидни от 01.01.2018 г.

Електрическа окомплектовка – независещо от мрежовото захранване алармено устройство

Алармено устройство за разпознаване на навлизане на вода в помещенията и сградите. Алармената сигнализация се извършва акустично, оптично или чрез радиосигнал. Допълнително могат директно да се управляват други консуматори.

Модел	Описание	Кат. №		Ценова група	
			🚚		евро
Малка алармена система KAS	Независеща от мрежовото захранване малка алармена система в корпус с щепсел Шуко по ISO, акустично алармено устройство и вграден електрод с 3 m кабел за регистриране на нивото.	501534094	L	PG14	**243.–**
AlarmControl 1	Независеща от мрежовото захранване алармена система с щепсел Шуко, акустично алармено устройство и вграден мини поплавъчен превключвател с 3 m кабел за регистриране на нивото.	2522846	L	PG14	**123.–**
AlarmControl 2	Независеща от мрежовото захранване алармена система с преходен щепсел Шуко за директно свързване на един консуматор, акустично алармено устройство и вграден мини поплавъчен превключвател с 3 m кабел за регистриране на нивото.	2522847	L	PG14	**128.–**

Друга окомплектовка ще намерите в края, под Електрическата окомплектовка!
Внимание: Таблата за управление не са взривообезопасени и могат да се монтират само извън взривоопасни зони. Ако помпите трябва да се използват във взривоопасни зони, трябва да се вземат съответните мерки от страна на монтажника.

🚚 = срок на доставка, L = стока на склад, C = около 2 седмици, K = около 4 седмици, A = при запитване, 📞 = цена при запитване
Производителят си запазва правото на техн. изменения – цените са без ДДС. В сила – валидни са Общите условия за доставка. (виж www.wilo.bg) – Валидни от 01.01.2018 г.

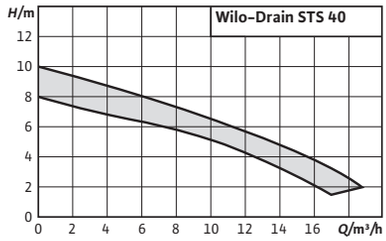

Окомплектовка **Стр.**

Сборна цена за пускане в експлоатация и контрол на функционалността

Wilo-Drain STS 40

Конструкция

Потопяема помпа за отпадни води за прекъсващ работен режим, за стационарен и мобилен мокър монтаж.

Приложение

Изпомпване на
- Отпадни води с фекалии
- Предварително пречистени отпадни води без фекалии и дълговлакнести примеси
- Отпадни води

Комплект на доставката

- Готова за присъединяване помпа с 10 m захранващ кабел
  - 1-фазен вариант с щепсел Шуко
  - 3-фазен вариант със свободен край на кабела

Особености/Предимства при използване

- Лесна експлоатация благодарение на монтирания поплавъчен превключвател (изпълнение A)
- Лесно монтиране благодарение на вградената опорна плоча на помпата
- Работно колело от неръждаема стомана
- Малко тегло

- Изпълнение A с вграден поплавъчен превключвател
- Инструкция за монтаж и експлоатация

Ценова група: PG7

Wilo-Drain STS 40								
Тип на помпата	Изходен отвор	Номинална стойност на мотора	Дължина на захранващия кабел	Ел. захранване	Кат. №	Противовзривна защита		
		P_2 kW	M					евро
STS 40/8	Rp 1½	0,60	10	1~230 V, 50 Hz	2065866	–	L	**271.–**
STS 40/8-A	Rp 1½	0,60	10	1~230 V, 50 Hz	2065868	–	L	**286.–**
STS 40/10	Rp 1½	0,75	10	1~230 V, 50 Hz	2065872	–	L	**272.–**
STS 40/10-A	Rp 1½	0,75	10	1~230 V, 50 Hz	2065874	–	L	**287.–**
STS 40/8	Rp 1½	0,60	10	3~400 V, 50 Hz	2065870	–	L	**302.–**
STS 40/10	Rp 1½	0,75	10	3~400 V, 50 Hz	2065876	–	L	**303.–**

• = има, – = няма, o = опционално

🚚 = срок на доставка, L = стока на склад, C = около 2 седмици, K = около 4 седмици, A = при запитване, ☎ = цена при запитване
Производителят си запазва правото на техн. изменения – цените са без ДДС. В сила – валидни са Общите условия за доставка. (виж www.wilo.bg) – Валидни от 01.01.2018 г.

Окомплектовка за стационарен мокър монтаж DN 40

Модел	Номер на позиция	Описание	Кат. №		Ценова група	
				🚚		евро
Сферичен възвратен клапан Rp 1½	1.5.2	от EN-GJL-250, с вътрешна резба	4027330	L	PG14	**183.–**
Спирателен сферичен кран Rp 1½	1.5.1	от месинг, никелиран, с вътрешна резба	4027337	L	PG14	**99.–**
Комплект вериги PCS-CE, неръждаема стомана, 400 kg, 5 m	1.4.3	Като верига за окачване с 2 съединителни скоби от неръждаема стомана 1.4401. Товароносимост: 400 kg	6063136	L	PG14	**285.–**
Комплект вериги PCS-CE, неръждаема стомана, 400 kg, 10 m	1.4.3		6063138	L	PG14	**520.–**
Комплект вериги PCS-CE, поцинкована стомана, 400 kg, 5 m	1.4.3	Като верига за окачване с 2 повдигателни скоби от поцинкована стомана. Товароносимост: 400 kg	6063140	L	PG14	**140.–**
Комплект вериги PCS-CE, поцинкована стомана, 400 kg, 10 m	1.4.3		6063142	L	PG14	**238.–**
Тръбно коляно 90° G 1½	1.1.1	от поцинкована стомана, с вътрешна/външна резба G 1½ / R 1½	2083117	L	PG14	**15.–**
Монтажни аксесоари DN 40/50/65, PN 10	1.4.12	за една фланцова връзка, с болтове, гайки и плоско уплътнение	6076963	L	PG14	**16.–**

Окомплектовка за преносим мокър монтаж DN 40

Модел	Номер на позиция	Описание	Кат. №		Ценова група	
				🚚		евро
Съединителен накрайник за маркуч Ø 40 mm/R 1½	1.7.1	с външна резба, от синтетичен материал, включително скоба за маркуч	4027335	L	PG14	**17.–**
Напорен маркуч от синтетичен материал 3 m, Ø 42 mm	1.7.3	Вътрешен диаметър Ø 42 mm, PN 6, включително скоба за маркуч	2027641	K	PG14	**73.–**
Напорен маркуч от синтетичен материал 5 m, Ø 42 mm	1.7.3		2027642	K	PG14	**90.–**
Напорен маркуч от синтетичен материал 15 m, Ø 42 mm	1.7.3		2027643	K	PG14	**187.–**
Неподвижен куплунг Щорц C/G 1½	1.7.5	от алуминий, свързване Щорц C, с външна резба	6072745	A	PG14	**21.–**
Спирален маркуч от синтетичен материал 5 m, със Щорц C	1.7.4	Вътрешен диаметър 52 mm, включително куплунг, 4,5/13,5 bar	6022269	L	PG14	**147.–**
Спирален маркуч от синтетичен материал 10 m, със Щорц C	1.7.4		6022270	C	PG14	**609.–**
Спирален маркуч от синтетичен материал 20 m, със Щорц C	1.7.4		6022271	K	PG14	**878.–**
Комплект вериги PCS-CE, неръждаема стомана, 400 kg, 5 m	1.4.3	Като верига за окачване с 2 съединителни скоби от неръждаема стомана 1.4401. Товароносимост: 400 kg	6063136	L	PG14	**285.–**
Комплект вериги PCS-CE, неръждаема стомана, 400 kg, 10 m	1.4.3		6063138	L	PG14	**520.–**
Комплект вериги PCS-CE, поцинкована стомана, 400 kg, 5 m	1.4.3	Като верига за окачване с 2 повдигателни скоби от поцинкована стомана. Товароносимост: 400 kg	6063140	L	PG14	**140.–**
Комплект вериги PCS-CE, поцинкована стомана, 400 kg, 10 m	1.4.3		6063142	L	PG14	**238.–**

🚚 = срок на доставка, L = стока на склад, C = около 2 седмици, K = около 4 седмици, A = при запитване, 📞 = цена при запитване
Производителят си запазва правото на техн. изменения – цените са без ДДС. В сила – валидни са Общите условия за доставка. (виж www.wilo.bg) – Валидни от 01.01.2018 г.

Електрическа окомплектовка – просто свързване към мрежата

Окомплектовка за просто свързване към електрическата мрежа.

Модел	Описание	Кат. №		Ценова група	
					евро
Защитен прекъсвач на мотора CEE 1,2...1,8 A	Щепсел за фазов комутатор CEE с индикация на посоката на въртене и термична защита на мотора. Присъединителен извод за поплавъчен превключвател. С ключ за включване/изключване за "режим ръчен/автоматичен"	2525864	C	PG14	**641.–**
Защитен прекъсвач на мотора CEE 1,8...2,6 A		2525865	L	PG14	**408.–**

Друга окомплектовка ще намерите в края, под Електрическата окомплектовка!
Внимание: Таблата за управление не са взривообезопасени и могат да се монтират само извън взривоопасни зони. Ако помпите трябва да се използват във взривоопасни зони, трябва да се вземат съответните мерки от страна на монтажника.

Електрическа окомплектовка – независещо от мрежовото захранване алармено устройство

Алармено устройство за разпознаване на навлизане на вода в помещенията и сградите. Алармената сигнализация се извършва акустично, оптично или чрез радиосигнал. Допълнително могат директно да се управляват други консуматори.

Модел	Описание	Кат. №		Ценова група	
					евро
Малка алармена система KAS	Независеща от мрежовото захранване малка алармена система в корпус с щепсел Шуко по ISO, акустично алармено устройство и вграден електрод с 3 m кабел за регистриране на нивото.	501534094	L	PG14	**243.–**
AlarmControl 1	Независеща от мрежовото захранване алармена система с щепсел Шуко, акустично алармено устройство и вграден мини поплавъчен превключвател с 3 m кабел за регистриране на нивото.	2522846	L	PG14	**123.–**
AlarmControl 2	Независеща от мрежовото захранване алармена система с преходен щепсел Шуко за директно свързване на един консуматор, акустично алармено устройство и вграден мини поплавъчен превключвател с 3 m кабел за регистриране на нивото.	2522847	L	PG14	**128.–**

Друга окомплектовка ще намерите в края, под Електрическата окомплектовка!
Внимание: Таблата за управление не са взривообезопасени и могат да се монтират само извън взривоопасни зони. Ако помпите трябва да се използват във взривоопасни зони, трябва да се вземат съответните мерки от страна на монтажника.

Електрическа окомплектовка – управление на нивото с поплавъчен превключвател

Регистриране на нивото посредством няколко поплавъчни превключвателя за различни нива на водата, включително аларма за наводнение.

Модел	Описание	Кат. №		Ценова група	
					евро
MS-L-1x4kW-DOL	Микропроцесорно табло за управление, за управление в зависимост от нивото на една потопяема помпа с помощта на поплавъчен превключвател.	2539741	L	PG14	**344.–**
MS-L-1x4kW-DOL-A-10M	Микропроцесорно табло за управление, за управление в зависимост от нивото на една потопяема помпа с помощта на поплавъчен превключвател. вкл. 2 поплавъчни превключвателя WA 65 с 10 m кабел.	2539764	C	PG14	☎
MS-L-2x4kW-DOL	Микропроцесорно табло за управление, за управление в зависимост от нивото на две помпи с потопяем мотор с помощта на поплавъчен превключвател.	2539745	L	PG14	**523.–**
MS-L-2x4kW-DOL-A-10M	Микропроцесорно табло за управление, за управление в зависимост от нивото на две помпи с потопяем мотор с помощта на поплавъчен превключвател. вкл. 3 поплавъчни превключвателя WA 65 с 10 m кабел.	2539767	C	PG14	☎

Друга окомплектовка ще намерите в края, под Електрическата окомплектовка!
Внимание: Таблата за управление не са взривообезопасени и могат да се монтират само извън взривоопасни зони. Ако помпите трябва да се използват във взривоопасни зони, трябва да се вземат съответните мерки от страна на монтажника.

🚚 = срок на доставка, L = стока на склад, C = около 2 седмици, K = около 4 седмици, A = при запитване, ☎ = цена при запитване
Производителят си запазва правото на техн. изменения – цените са без ДДС. В сила – валидни са Общите условия за доставка. (виж www.wilo.bg) – Валидни от 01.01.2018 г.

Електрическа окомплектовка – управление на нивото с поплавъчен превключвател

Регистриране на нивото посредством няколко поплавъчни превключвателя за различни нива на водата, включително аларма за наводнение.

Модел	Описание	Кат. №		Ценова група	
			🚚		евро
Поплавъчен превключвател WA65 с 5 m кабел	Сигнален датчик за замърсени флуиди без съдържание на фекалии, с макс. температура 60 °C. Превключване: горе "ВКЛ"/долу "ИЗКЛ".	503211390	L	PG14	**25.–**
Поплавъчен превключвател WA65 с 10 m кабел		503211893	L	PG14	**36.–**
Поплавъчен превключвател WA65 с 20 m кабел		2004431	L	PG14	**62.–**
Поплавъчен превключвател WA65 с 30 m кабел		2004432	L	PG14	**105.–**
Мигаща лампа	Оптично алармено устройство за свързване към табло за управление. Подходящо за външен монтаж.	2510429	L	PG14	**217.–**
Сигнална сирена	Акустично алармено устройство (88 dBA) за свързване към табло за управление. Подходящо за външен монтаж.	501459398	L	PG14	**47.–**
Акумулаторна батерия NiMh, 9 V/200 mAh	Акумулаторна батерия за монтаж в таблата за управление Wilo-Control MS-L и EC-L за независима от електрическата мрежа аларма	2522850	L	PG15	☎

Друга окомплектовка ще намерите в края, под Електрическата окомплектовка!
Внимание: Таблата за управление не са взривообезопасени и могат да се монтират само извън взривоопасни зони. Ако помпите трябва да се използват във взривоопасни зони, трябва да се вземат съответните мерки от страна на монтажника.

🚚 = срок на доставка, L = стока на склад, C = около 2 седмици, K = около 4 седмици, A = при запитване, ☎ = цена при запитване
Производителят си запазва правото на техн. изменения – цените са без ДДС. В сила – валидни са Общите условия за доставка. (виж www.wilo.bg) – Валидни от 01.01.2018 г.

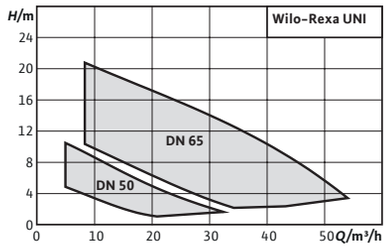

Wilo-Rexa UNI

Конструкция
Потопяема канализационна помпа за повторно-кратковременна експлоатация, за стационарен и мобилен мокър монтаж

Приложение
Изпомпване на
→ Отпадни води с фекалии съгл. **EN** 12050-1
→ Отпадни води

Комплект на доставката
→ Потопяема канализационна помпа с 10 m кабел
→ Ръководство за експлоатация и поддръжка

Особености/Предимства при използване
→ Висока надеждност чрез устойчива на корозия хидравлика за универсално приложение и различни транспортирани флуиди
→ Лесен монтаж благодарение на малкото тегло, интегриран кондензатор при еднофазен двигател и фланец с интегрирано закрепване
→ Оптимално к.п.д. и експлоатационна безопасност благодарение на свободно-вихрова хидравлика
→ Бърза поддържка благодарение на директния достъп до уплътнителната камера и до корпуса на помпата
→ Дълъг интервал на техническо обслужване благодарение на двойното уплътнение и на уплътнителна камера с голям обем

Ценова група: PG7

Wilo-Rexa UNI									
Тип на помпата	Изходен отвор	Дължина на захранващия кабел	Номинална стойност на мотора	Кат. № 1~230 V, 50 Hz			Кат. № 3~400 V, 50 Hz		
		M	P_2 kW			евро			евро
UNI V05/M04-523/P	DN 50	10	0,37	**6082113**	L	**450.–**	–	–	–
UNI V05/M04-523/A	DN 50	10	0,37	**6082114**	L	**464.–**	–	–	–
UNI V05/T04-540	DN 50	10	0,37	–	–	–	**6082115**	L	**441.–**
UNI V05/T04-540/A	DN 50	10	0,37	–	–	–	**6082116**	L	**799.–**
UNI V05/M06-523/P	DN 50	10	0,55	**6082117**	L	**450.–**	–	–	–
UNI V05/M06-523/A	DN 50	10	0,55	**6082118**	L	**464.–**	–	–	–
UNI V05/T06-540	DN 50	10	0,55	–	–	–	**6082119**	L	**447.–**
UNI V05/T06-540/A	DN 50	10	0,55	–	–	–	**6082120**	L	**804.–**

🚚 = срок на доставка, L = стока на склад, C = около 2 седмици, K = около 4 седмици, A = при запитване, ☎ = цена при запитване
Производителят си запазва правото на техн. изменения – цените са без ДДС. В сила – валидни са Общите условия за доставка. (виж www.wilo.bg) – Валидни от 01.01.2018 г.

Ценова група: PG7

Wilo-Rexa UNI

Тип на помпата	Изходен отвор	Дължина на захранващия кабел	Номинална стойност на мотора	Кат. № 1~230 V, 50 Hz			Кат. № 3~400 V, 50 Hz		
		M	P_2 kW			евро			евро
UNI V05/M08-523/P	DN 50	10	0,75	**6082121**	L	**454.–**	–	–	–
UNI V05/M08-523/A	DN 50	10	0,75	**6082122**	L	**469.–**	–	–	–
UNI V05/T08-540	DN 50	10	0,75	–	–	–	**6082123**	L	**453.–**
UNI V05/T08-540/A	DN 50	10	0,75	–	–	–	**6082124**	L	**810.–**
UNI V06/M11-523/P	DN 50/65	10	1,10	**6082137**	L	**573.–**	–	–	–
UNI V06/M11-523/A	DN 50/65	10	1,10	**6082138**	L	**596.–**	–	–	–
UNI V06/T11-540	DN 50/65	10	1,10	–	–	–	**6082139**	L	**558.–**
UNI V06/T11-540/A	DN 50/65	10	1,10	–	–	–	**6082140**	L	**915.–**
UNI V06/M15-523/P	DN 50/65	10	1,50	**6082141**	L	**574.–**	–	–	–
UNI V06/M15-523/A	DN 50/65	10	1,50	**6082142**	L	**589.–**	–	–	–
UNI V06/T15-540	DN 50/65	10	1,50	–	–	–	**6082143**	L	**559.–**
UNI V06/T15-540/A	DN 50/65	10	1,50	–	–	–	**6082144**	L	**916.–**
UNI V06/T25-540	DN 50/65	10	2,50	–	–	–	**6082145**	L	**594.–**
UNI V06/T25-540/A	DN 50/65	10	2,50	–	–	–	**6082146**	L	**956.–**

Монтажен чертеж Стационарен мокър монтаж

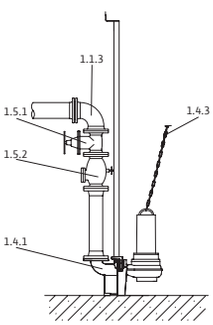

1.1.3 90° тръбно коляно
1.4.1 Устройство за окачване
1.4.3 Верига
1.5.1 Затваряща арматура
1.5.2 Възвратен клапан

Окомплектовка за стационарен мокър монтаж DN 50

Модел	Номер на позиция	Описание	Кат. №		Ценова група	
						евро
Устройство за окачване DN50/2RK	1.4.1	за елемент за полагане на 2 тръби от EN-GJL-250, с катафорезно покритие, със свободен проход DN 50, опора за куплунга с тръбно коляно 90°, включително фланец за куплунга, крепежен елемент за водещите тръби от неръждаема стомана за закрепване в шахта, профилно уплътнение и монтажни елементи; 2x водещи тръби (26,9x2 mm) трябва да се осигурят от монтажника!	6070146	L	PG14	**277.–**
Крепежен елемент за водещи тръби DN 50 за тръба от сив чугун	1.4.1	за елемент за полагане на 2 тръби от неръждаема стомана за закрепване към чугунена тръба, включително монтажни елементи	6066851	K	PG14	**96.–**
Крепежен елемент за водещи тръби DN 50 за тръба от стомана	1.4.1	за елемент за полагане на 2 тръби от неръждаема стомана, за закрепване към стоманена тръба, включително монтажни елементи	6061084	K	PG14	**94.–**
Държач за удължителния елемент на водещата тръба DN 50 за тръба от сив чугун	1.4.1	за елемент за полагане на 2 тръби от неръждаема стомана за закрепване към чугунена тръба, включително монтажни елементи	6066852	A	PG14	**129.–**

= срок на доставка, L = стока на склад, C = около 2 седмици, K = около 4 седмици, A = при запитване, = цена при запитване
Производителят си запазва правото на техн. изменения – цените са без ДДС. В сила – валидни са Общите условия за доставка. (виж www.wilo.bg) – Валидни от 01.01.2018 г.

Окомплектовка за стационарен мокър монтаж DN 50						
Модел	**Номер на позиция**	**Описание**	**Кат. №**		**Ценова група**	
				🚚		евро
Държач за удължителния елемент на водещата тръба DN 50 за тръба от стомана	1.4.1	за елемент за полагане на 2 тръби от неръждаема стомана, за закрепване към стоманена тръба, включително монтажни елементи	6066846	A	PG14	**127.–**
Възвратен клапан DN 50	1.5.2	от EN-GJL-250, съгласно DIN EN 12050-4, включително 1 комплект монтажни принадлежности	2017166	L	PG14	**225.–**
Спирателен кран DN 50	1.5.1	от EN-GJL-250, включително 1 комплект монтажни принадлежности	2017160	L	PG14	**121.–**
Комплект вериги PCS-CE, поцинкована стомана, 400 kg, 5 m	1.4.3	Като верига за окачване с 2 повдигателни скоби от поцинкована стомана. Товароносимост: 400 kg	6063140	L	PG14	**140.–**
Комплект вериги PCS-CE, поцинкована стомана, 400 kg, 10 m	1.4.3		6063142	L	PG14	**238.–**
Комплект вериги PCS-CE, неръждаема стомана, 400 kg, 5 m	1.4.3	Като верига за окачване с 2 съединителни скоби от неръждаема стомана 1.4401. Товароносимост: 400 kg	6063136	L	PG14	**285.–**
Комплект вериги PCS-CE, неръждаема стомана, 400 kg, 10 m	1.4.3		6063138	L	PG14	**520.–**
Y-образен тройник DN 50	1.1.5	от стомана, поцинкована, фланци PN 10/16 по DIN 2501 с 2 сета монтажни аксесоари	2019042	L	PG14	**475.–**
Монтажни аксесоари DN 40/50/65, PN 10	1.4.12	за една фланцова връзка, с болтове, гайки и плоско уплътнение	6076963	L	PG14	**16.–**

Окомплектовка за стационарен мокър монтаж DN 65						
Модел	**Номер на позиция**	**Описание**	**Кат. №**		**Ценова група**	
				🚚		евро
Устройство за окачване DN65/2RK	1.4.1	за елемент за полагане на 2 тръби от EN-GJL-250, с катафорезно покритие, със свободен проход DN 65, опора за куплунга с тръбно коляно 90°, включително фланец за куплунга, крепежен елемент за водещите тръби от неръждаема стомана за закрепване в шахта, профилно уплътнение и монтажни елементи; 2x водещи тръби (26,9x2 mm) трябва да се осигурят от монтажника!	6070150	L	PG14	**298.–**
Крепежен елемент за водещи тръби DN 65 за тръба от сив чугун	1.4.1	за елемент за полагане на 2 тръби от неръждаема стомана за закрепване към чугунена тръба, включително монтажни елементи	6066847	K	PG14	**108.–**
Крепежен елемент за водещи тръби DN 65 за тръба от стомана	1.4.1	за елемент за полагане на 2 тръби от неръждаема стомана, за закрепване към стоманена тръба, включително монтажни елементи	6066848	A	PG14	**46.–**
Държач за удължителния елемент на водещата тръба DN 65 за тръба от сив чугун	1.4.1	за елемент за полагане на 2 тръби от неръждаема стомана за закрепване към чугунена тръба, включително монтажни елементи	6066849	A	PG14	**141.–**
Държач за удължителния елемент на водещата тръба DN 65 за тръба от стомана	1.4.1	за елемент за полагане на 2 тръби от неръждаема стомана, за закрепване към стоманена тръба, включително монтажни елементи	6066850	K	PG14	**131.–**
Възвратен клапан DN 65	1.5.2	от EN-GJL-250, съгласно DIN EN 12050-4, включително 1 комплект монтажни принадлежности	2017167	L	PG14	**262.–**
Спирателен кран DN 65	1.5.1	от EN-GJL-250, включително 1 комплект монтажни принадлежности	2017161	L	PG14	**127.–**
Тръбно коляно 90° DN 65	1.1.3	от сферографитен чугун 400-15, с 2 фланеца, вкл. 1 сет мантажни аксесоари	2017183	L	PG14	**214.–**

🚚 = срок на доставка, L = стока на склад, C = около 2 седмици, K = около 4 седмици, A = при запитване, 📞 = цена при запитване
Производителят си запазва правото на техн. изменения – цените са без ДДС. В сила – валидни са Общите условия за доставка. (виж www.wilo.bg) – Валидни от 01.01.2018 г.

Окомплектовка за стационарен мокър монтаж DN 65

Модел	Номер на позиция	Описание	Кат. №		Ценова група	
						евро
Комплект вериги PCS-CE, поцинкована стомана, 400 kg, 5 m	1.4.3	Като верига за окачване с 2 повдигателни скоби от поцинкована стомана. Товароносимост: 400 kg	6063140	L	PG14	**140.–**
Комплект вериги PCS-CE, поцинкована стомана, 400 kg, 10 m	1.4.3		6063142	L	PG14	**238.–**
Комплект вериги PCS-CE, неръждаема стомана, 400 kg, 5 m	1.4.3	Като верига за окачване с 2 съединителни скоби от неръждаема стомана 1.4401. Товароносимост: 400 kg	6063136	L	PG14	**285.–**
Комплект вериги PCS-CE, неръждаема стомана, 400 kg, 10 m	1.4.3		6063138	L	PG14	**520.–**
Y-образен тройник DN 65	1.1.5	от стомана, поцинкована, фланци PN 10/16 по DIN 2501 с 2 сета монтажни аксесоари	2017178	L	PG14	**693.–**
Монтажни аксесоари DN 40/50/65, PN 10	1.4.12	за една фланцова връзка, с болтове, гайки и плоско уплътнение	6076963	L	PG14	**16.–**

Монтажен чертеж Преносим мокър монтаж

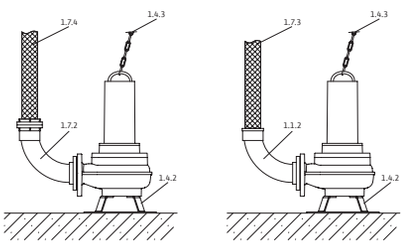

1.1.2 90° тръбно коляно с конектор за маркуч
1.4.2 Опорна плоча на помпата
1.4.3 Верига
1.7.3 Напорен маркуч
1.7.4 Напорен маркуч с куплунг Щорц
1.7.5 90° тръбно коляно с куплунг Щорц

Окомплектовка за преносим мокър монтаж DN 50

Модел	Номер на позиция	Описание	Кат. №		Ценова група	
						евро
Тръбно коляно 90° DN 50/60 mm	1.1.2	От PVC, със съединителна втулка за маркуч Ø 60 mm, фланец от страна на помпата, вкл. 1 сет монтажни аксесоари	4027344	C	PG14	☎
Напорен маркуч от синтетичен материал 3 m, Ø 60 mm	1.7.3	Вътрешен диаметър Ø 60 mm, PN 6, включително скоба за маркуч	2027644	A	PG14	☎
Напорен маркуч от синтетичен материал 5 m, Ø 60 mm	1.7.3		2027645	A	PG14	**287.–**
Напорен маркуч от синтетичен материал 10 m, Ø 60 mm	1.7.3		2018106	A	PG14	**593.–**
Напорен маркуч от синтетичен материал 15 m, Ø 60 mm	1.7.3		2027646	A	PG14	☎
Комплект неподвижен куплунг Щорц C/DN 50	1.7.2	С тръбно коляно 90° и фланцова връзка; тръбно коляно от EN-GJL-250, куплунг Щорц от алуминий, включително 1 комплект монтажни принадлежности	6031671	C	PG14	**90.–**
Напорен маркуч от синтетични влакна 5 m, със Щорц C	1.7.4	Вътрешен диаметър 52 mm, включително куплунг, 12/40 bar	6003651	C	PG14	**65.–**
Напорен маркуч от синтетични влакна 10 m, със Щорц C	1.7.4		6003650	L	PG14	**90.–**
Напорен маркуч от синтетични влакна 20 m, със Щорц C	1.7.4		6003649	C	PG14	**157.–**

🚚 = срок на доставка, L = стока на склад, C = около 2 седмици, K = около 4 седмици, A = при запитване, ☎ = цена при запитване
Производителят си запазва правото на техн. изменения – цените са без ДДС. В сила – валидни са Общите условия за доставка. (виж www.wilo.bg) – Валидни от 01.01.2018 г.

Окомплектовка за преносим мокър монтаж DN 50

Модел	Номер на позиция	Описание	Кат. №		Ценова група	
						евро
Комплект вериги PCS-CE, поцинкована стомана, 400 kg, 5 m	1.4.3	Като верига за окачване с 2 повдигателни скоби от поцинкована стомана. Товароносимост: 400 kg	6063140	L	PG14	**140.–**
Комплект вериги PCS-CE, поцинкована стомана, 400 kg, 10 m	1.4.3		6063142	L	PG14	**238.–**
Комплект вериги PCS-CE, неръждаема стомана, 400 kg, 5 m	1.4.3	Като верига за окачване с 2 съединителни скоби от неръждаема стомана 1.4401. Товароносимост: 400 kg	6063136	L	PG14	**285.–**
Комплект вериги PCS-CE, неръждаема стомана, 400 kg, 10 m	1.4.3		6063138	L	PG14	**520.–**

Окомплектовка за преносим мокър монтаж DN 65

Модел	Номер на позиция	Описание	Кат. №		Ценова група	
						евро
Тръбно коляно 90° DN 65/70 mm	1.1.2	от сив чугун 250, със съединителна втулка за маркуч Ø 70 mm, фланец от страна на помпата, вкл. 1 сет монтажни аксесоари	4027346	L	PG14	☎
Напорен маркуч от синтетичен материал 10 m, Ø 70 mm	1.7.3	Вътрешен диаметър Ø 70 mm, PN 8, включително скоба за маркуч	2014151	K	PG14	**161.–**
Фланец с резба DN 65 към Rp 2½	1.1.7	от стомана, поцинкована, DN 65 с вътрешна резба Rp 2½, включително 1 комплект монтажни принадлежности	4015204	L	PG14	**82.–**
Тръбно коляно 90° G 2½	1.1.1	От поцинкована стомана, с вътрешна/ външна резба G 2½ / R 2½	4015212	L	PG14	**131.–**
Неподвижен куплунг Щорц C/G 2½	1.7.5	от алуминий, свързване Щорц C, с външна резба	2015234	L	PG14	**26.–**
Напорен маркуч от синтетични влакна 5 m, със Щорц C	1.7.4	Вътрешен диаметър 52 mm, включително куплунг, 12/40 bar	6003651	C	PG14	**65.–**
Напорен маркуч от синтетични влакна 10 m, със Щорц C	1.7.4		6003650	L	PG14	**90.–**
Напорен маркуч от синтетични влакна 20 m, със Щорц C	1.7.4		6003649	C	PG14	**157.–**
Комплект вериги PCS-CE, поцинкована стомана, 400 kg, 5 m	1.4.3	Като верига за окачване с 2 повдигателни скоби от поцинкована стомана. Товароносимост: 400 kg	6063140	L	PG14	**140.–**
Комплект вериги PCS-CE, поцинкована стомана, 400 kg, 10 m	1.4.3		6063142	L	PG14	**238.–**
Комплект вериги PCS-CE, неръждаема стомана, 400 kg, 5 m	1.4.3	Като верига за окачване с 2 съединителни скоби от неръждаема стомана 1.4401. Товароносимост: 400 kg	6063136	L	PG14	**285.–**
Комплект вериги PCS-CE, неръждаема стомана, 400 kg, 10 m	1.4.3		6063138	L	PG14	**520.–**

🚚 = срок на доставка, L = стока на склад, C = около 2 седмици, K = около 4 седмици, A = при запитване, ☎ = цена при запитване
Производителят си запазва правото на техн. изменения – цените са без ДДС. В сила – валидни са Общите условия за доставка. (виж www.wilo.bg) – Валидни от 01.01.2018 г.

Електрическа окомплектовка – управление на нивото със система за динамично налягане

Регистриране на нивото посредством отворена система за динамично налягане с възможност за отделна потопяема камбана за нивото на високите води.

Модел	Описание	Кат. №		Ценова група	
			🚚		евро
EC-L-1x12A-DOL-MT34-WM-EMS-IPS	Управлявано от микроконтролер табло за управление с течнокристален дисплей, базирано на символи управление с меню и вграден датчик за налягане, за управление в зависимост от нивото на една потопяема помпа посредством поплавъчен превключвател, нивосонда или потопяема камбана. БЕЗ главен прекъсвач, устройството за отделяне от мрежата трябва да се осигури от монтажника!	2543212	L	PG14	**600.–**
EC-L-2x12A-DOL-MT34-WM-EMS-IPS	Управлявано от микроконтролер табло за управление с течнокристален дисплей, базирано на символи управление с меню и вграден датчик за налягане, за управление в зависимост от нивото на две потопяеми помпи посредством поплавъчен превключвател, нивосонда или потопяема камбана. БЕЗ главен прекъсвач, устройството за отделяне от мрежата трябва да се осигури от монтажника!	2543222	L	PG14	**685.–**
Потопяема камбана с 10 m маркуч	Пневматичен сигнален датчик за фекални флуиди с максимална температура от 60 °C. Сигналният датчик е отворен към работния флуид и трябва да бъде аериран след всяко изпомпване (ИЗКЛ. по време).	2516976	L	PG14	**96.–**
Метод със сгъстен въздух	Малък компресор за постоянно или периодично аериране на потопяемата камбана (ИЗКЛ. според нивото на водата). Вкл. възвратен клапан, 3 m маркуч и тройник	2516977	L	PG14	**102.–**
Мигаща лампа	Оптично алармено устройство за свързване към табло за управление. Подходящо за външен монтаж.	2510429	L	PG14	**217.–**
Сигнална сирена	Акустично алармено устройство (88 dBA) за свързване към табло за управление. Подходящо за външен монтаж.	501459398	L	PG14	**47.–**
Акумулаторна батерия NiMh, 9 V/200 mAh	Акумулаторна батерия за монтаж в таблата за управление Wilo-Control MS-L и EC-L за независима от електрическата мрежа аларма	2522850	L	PG15	☎

Друга окомплектовка ще намерите в края, под Електрическата окомплектовка!
Внимание: Таблата за управление не са взривообезопасени и могат да се монтират само извън взривоопасни зони. Ако помпите трябва да се използват във взривоопасни зони, трябва да се вземат съответните мерки от страна на монтажника.

Електрическа окомплектовка – управление на нивото с поплавъчен превключвател

Регистриране на нивото посредством няколко поплавъчни превключвателя за различни нива на водата, включително аларма за наводнение.

Модел	Описание	Кат. №		Ценова група	
			🚚		евро
MS-L-1x4kW-DOL	Микропроцесорно табло за управление, за управление в зависимост от нивото на една потопяема помпа с помощта на поплавъчен превключвател.	2539741	L	PG14	**344.–**
MS-L-2x4kW-DOL	Микропроцесорно табло за управление, за управление в зависимост от нивото на две помпи с потопяем мотор с помощта на поплавъчен превключвател.	2539745	L	PG14	**523.–**
Поплавъчен превключвател WA65 с 5 m кабел	Сигнален датчик за замърсени флуиди без съдържание на фекалии, с макс. температура 60 °C. Превключване: горе "ВКЛ"/долу "ИЗКЛ".	503211390	L	PG14	**25.–**
Поплавъчен превключвател WA65 с 10 m кабел		503211893	L	PG14	**36.–**
Поплавъчен превключвател WA65 с 20 m кабел		2004431	L	PG14	**62.–**
Поплавъчен превключвател WA65 с 30 m кабел		2004432	L	PG14	**105.–**
Мигаща лампа	Оптично алармено устройство за свързване към табло за управление. Подходящо за външен монтаж.	2510429	L	PG14	**217.–**
Сигнална сирена	Акустично алармено устройство (88 dBA) за свързване към табло за управление. Подходящо за външен монтаж.	501459398	L	PG14	**47.–**

Друга окомплектовка ще намерите в края, под Електрическата окомплектовка!
Внимание: Таблата за управление не са взривообезопасени и могат да се монтират само извън взривоопасни зони. Ако помпите трябва да се използват във взривоопасни зони, трябва да се вземат съответните мерки от страна на монтажника.

🚚 = срок на доставка, L = стока на склад, C = около 2 седмици, K = около 4 седмици, A = при запитване, ☎ = цена при запитване
Производителят си запазва правото на техн. изменения – цените са без ДДС. В сила – валидни са Общите условия за доставка. (виж www.wilo.bg) – Валидни от 01.01.2018 г.

Електрическа окомплектовка – управление на нивото с поплавъчен превключвател

Регистриране на нивото посредством няколко поплавъчни превключвателя за различни нива на водата, включително аларма за наводнение.

Модел	Описание	Кат. №		Ценова група	
					евро
Акумулаторна батерия NiMh, 9 V/200 mAh	Акумулаторна батерия за монтаж в таблата за управление Wilo-Control MS-L и EC-L за независима от електрическата мрежа аларма	2522850	L	PG15	☎

Друга окомплектовка ще намерите в края, под Електрическата окомплектовка!
Внимание: Таблата за управление не са взривообезопасени и могат да се монтират само извън взривоопасни зони. Ако помпите трябва да се използват във взривоопасни зони, трябва да се вземат съответните мерки от страна на монтажника.

Електрическа окомплектовка – управление на нивото с нивосонда

Регистриране на нивото посредством нивосонда с различни диапазони на измерване, включително аларма за наводнение и защита от работа на сухо. Ценеровата бариера, както и релето за взривоопасни мотори, са необходими само при свързване на сигнални датчици във взривоопасни среди! При използване на табло за управление SC-L..-Ex те също могат да отпаднат!

Модел	Описание	Кат. №		Ценова група	
					евро
EC-L-1x12A-DOL-MT34-WM-EMS	Управлявано от микроконтролер табло за управление с течнокристален дисплей и базирано на символи управление с меню, за управление в зависимост от нивото на една потопяема помпа посредством поплавъчен превключвател или нивосонда. БЕЗ главен прекъсвач, устройството за отделяне от мрежата трябва да се осигури от монтажника!	2543211	L	PG14	**566.–**
EC-L-2x12A-DOL-MT34-WM-EMS	Управлявано от микроконтролер табло за управление с течнокристален дисплей и базирано на символи управление с меню, за управление в зависимост от нивото на две потопяеми помпи посредством поплавъчен превключвател или нивосонда. БЕЗ главен прекъсвач, устройството за отделяне от мрежата трябва да се осигури от монтажника!	2543221	L	PG14	**651.–**
Нивосонда 0–1 mWS с 10 m кабел	Сигнален датчик, сертифициран по ATEX, за фекални флуиди с максимална температура от 60 °C. Изходящ сигнал: 4...20 mA	2519924	L	PG14	**357.–**
Нивосонда 0–1 mWS с 30 m кабел		2519925	L	PG14	**497.–**
Нивосонда 0–1 mWS с 50 m кабел		2519926	L	PG14	☎
Нивосонда 0–2,5 mWS с 10 m кабел		2519921	L	PG14	**357.–**
Нивосонда 0–2,5 mWS с 30 m кабел		2519922	L	PG14	**484.–**
Нивосонда 0–2,5 mWS с 50 m кабел		2519923	L	PG14	**626.–**
Мигаща лампа	Оптично алармено устройство за свързване към табло за управление. Подходящо за външен монтаж.	2510429	L	PG14	**217.–**
Сигнална сирена	Акустично алармено устройство (88 dBA) за свързване към табло за управление. Подходящо за външен монтаж.	501459398	L	PG14	**47.–**
Клема за опъване на кабела	За закрепване на сигнален датчик в шахтата. Скобата се фиксира в шахтата с кука, кабелът на сигналния датчик се захваща в скобата и се фиксира посредством собственото тегло на сигналния датчик.	2519927	L	PG14	☎
Акумулаторна батерия NiMh, 9 V/200 mAh	Акумулаторна батерия за монтаж в таблата за управление Wilo-Control MS-L и EC-L за независима от електрическата мрежа аларма	2522850	L	PG15	☎

Друга окомплектовка ще намерите в края, под Електрическата окомплектовка!
Внимание: Таблата за управление не са взривообезопасени и могат да се монтират само извън взривоопасни зони. Ако помпите трябва да се използват във взривоопасни зони, трябва да се вземат съответните мерки от страна на монтажника.

🚚 = срок на доставка, L = стока на склад, C = около 2 седмици, K = около 4 седмици, A = при запитване, ☎ = цена при запитване
Производителят си запазва правото на техн. изменения – цените са без ДДС. В сила – валидни са Общите условия за доставка. (виж www.wilo.bg) – Валидни от 01.01.2018 г.

Електрическа окомплектовка – независещо от мрежовото захранване алармено устройство

Алармено устройство за разпознаване на навлизане на вода в помещенията и сградите. Алармената сигнализация се извършва акустично, оптично или чрез радиосигнал. Допълнително могат директно да се управляват други консуматори.

Модел	Описание	Кат. №		Ценова група	
			🚚		евро
DrainAlarm 2	Независеща от мрежовото захранване алармена система с оптична и акустична алармена сигнализация, както и връзка за поплавъчен превключвател.	2545133	L	PG14	**170.–**
DrainAlarm GSM	Независеща от мрежовото захранване алармена система с оптична, акустична и мобилна (по GSM) алармена сигнализация, както и връзка за поплавъчен превключвател.	2542911	L	PG14	**814.–**
Поплавъчен превключвател WA65 с 5 m кабел	Сигнален датчик за замърсени флуиди без съдържание на фекалии, с макс. температура 60 °C. Превключване: горе "ВКЛ"/долу "ИЗКЛ".	503211390	L	PG14	**25.–**
Поплавъчен превключвател WA65 с 10 m кабел		503211893	L	PG14	**36.–**
Поплавъчен превключвател WA65 с 20 m кабел		2004431	L	PG14	**62.–**
Поплавъчен превключвател WA65 с 30 m кабел		2004432	L	PG14	**105.–**
Мигаща лампа	Оптично алармено устройство за свързване към табло за управление. Подходящо за външен монтаж.	2510429	L	PG14	**217.–**
Сигнална сирена	Акустично алармено устройство (88 dBA) за свързване към табло за управление. Подходящо за външен монтаж.	501459398	L	PG14	**47.–**

Друга окомплектовка ще намерите в края, под Електрическата окомплектовка!
Внимание: Таблата за управление не са взривообезопасени и могат да се монтират само извън взривоопасни зони. Ако помпите трябва да се използват във взривоопасни зони, трябва да се вземат съответните мерки от страна на монтажника.

🚚 = срок на доставка, L = стока на склад, C = около 2 седмици, K = около 4 седмици, A = при запитване, 📞 = цена при запитване
Производителят си запазва правото на техн. изменения – цените са без ДДС. В сила – валидни са Общите условия за доставка. (виж www.wilo.bg) – Валидни от 01.01.2018 г.

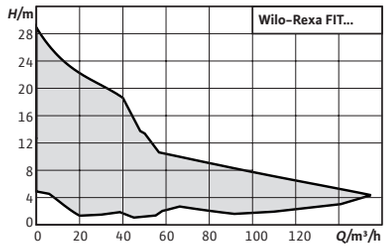

Окомплектовка **Стр.**
Сборна цена за пускане в експлоатация и контрол на функционалността

Wilo-Rexa FIT

Конструкция
Потопяема помпа за отпадни води за прекъсващ работен режим, за стационарен и мобилен мокър монтаж, и за стационарен монтаж на сухо.

Приложение
Изпомпване на
→ Отпадни води с фекалии съгл. **EN** 12050-1
→ Отпадни води

Комплект на доставката
→ Потопяема канализационна помпа с 10 m кабел
→ Изпълнение на кабела - в зависимост от варианта:
- Със свободни краища на кабела (O)
- С щепсел (P)
- С поплавъчен превключвател и щепсел (A)

→ Ръководство за експлоатация и поддръжка

Особености/Предимства при използване
→ Готова за включване, може да се използва веднага
→ Лесна експлоатация благодарение на монтирания поплавъчен превключвател (изпълнение A)
→ Надеждна свободновихрова хидравлика с голям, свободен сферичен проход за експлоатация без рискове от запушване
→ Уплътнителна камера с опционален външен контрол
→ Малко тегло

Ценова група: PG7

Wilo-Rexa FIT (2-полюсна)

Тип на помпата	Изходен отвор	Номинална стойност на мотора	Поплавъчен прекъсвач	Щепсел	Ел. захранване	Кат. №		
		P_2 kW						евро
FIT V05DA-122/E...-A	DN 50	1,1	•	•	1~230 V, 50 Hz	6064576	C	**771.–**
FIT V05DA-122/E...-A	DN 50	1,1	•	•	3~400 V, 50 Hz	6064577	C	**1 088.–**
FIT V05DA-122/E...-P	DN 50	1,1	–	•	1~230 V, 50 Hz	6064578	C	**749.–**
FIT V05DA-122/E...-O	DN 50	1,1	–	–	3~400 V, 50 Hz	6064579	L	**731.–**
FIT V05DA-124/E...-A	DN 50	1,1	•	•	1~230 V, 50 Hz	6064580	L	**768.–**
FIT V05DA-124/E...-A	DN 50	1,1	•	•	3~400 V, 50 Hz	6064581	C	**1 085.–**
FIT V05DA-124/E...-P	DN 50	1,1	–	•	1~230 V, 50 Hz	6064582	L	**746.–**
FIT V05DA-124/E...-O	DN 50	1,1	–	–	3~400 V, 50 Hz	6064583	L	**727.–**

• = има, – = няма, o = опционално

🚚 = срок на доставка, L = стока на склад, C = около 2 седмици, K = около 4 седмици, A = при запитване, 📞 = цена при запитване
Производителят си запазва правото на техн. изменения – цените са без ДДС. В сила – валидни са Общите условия за доставка. (виж www.wilo.bg) – Валидни от 01.01.2018 г.

Ценова група: PG7

Wilo-Rexa FIT (2-полюсна)								
Тип на помпата	Изходен отвор	Номинална стойност на мотора	Поплавъчен прекъсвач	Щепсел	Ел. захранване	Кат. №		
		P_2 kW					🚚	евро
FIT V05DA-126/E...-A	DN 50	1,5	•	•	1~230 V, 50 Hz	6064584	L	756.–
FIT V05DA-126/E...-A	DN 50	1,5	•	•	3~400 V, 50 Hz	6064585	C	1 081.–
FIT V05DA-126/E...-P	DN 50	1,5	–	•	1~230 V, 50 Hz	6064586	L	741.–
FIT V05DA-126/E...-O	DN 50	1,5	–	–	3~400 V, 50 Hz	6064587	L	723.–
FIT V05DA-222/E...-A	DN 50	2,5	•	•	3~400 V, 50 Hz	6064588	C	1 137.–
FIT V05DA-222/E...-O	DN 50	2,5	–	–	3~400 V, 50 Hz	6064589	L	775.–
FIT V05DA-224/E...-A	DN 50	2,5	•	•	3~400 V, 50 Hz	6064590	C	1 136.–
FIT V05DA-224/E...-O	DN 50	2,5	–	–	3~400 V, 50 Hz	6064591	L	774.–
FIT V05DA-226/E...-A	DN 50	3,9	•	•	3~400 V, 50 Hz	6064592	L	1 163.–
FIT V05DA-226/E...-O	DN 50	3,9	–	–	3~400 V, 50 Hz	6064593	L	801.–
FIT V05DA-228/E...-A	DN 50	3,9	•	•	3~400 V, 50 Hz	6064594	C	1 162.–
FIT V05DA-228/E...-O	DN 50	3,9	–	–	3~400 V, 50 Hz	6064595	L	801.–
FIT V06DA-212/E...-A	DN 65/DN 80	1,1	•	•	1~230 V, 50 Hz	6064596	C	767.–
FIT V06DA-212/E...-A	DN 65/DN 80	1,1	•	•	3~400 V, 50 Hz	6064597	C	1 084.–
FIT V06DA-212/E...-P	DN 65/DN 80	1,1	–	•	1~230 V, 50 Hz	6064598	C	745.–
FIT V06DA-212/E...-O	DN 65/DN 80	1,1	–	–	3~400 V, 50 Hz	6064599	L	727.–
FIT V06DA-214/E...-A	DN 65/DN 80	1,5	•	•	1~230 V, 50 Hz	6064700	L	755.–
FIT V06DA-214/E...-A	DN 65/DN 80	1,5	•	•	3~400 V, 50 Hz	6064701	C	1 079.–
FIT V06DA-214/E...-P	DN 65/DN 80	1,5	–	•	1~230 V, 50 Hz	6064702	C	740.–
FIT V06DA-214/E...-O	DN 65/DN 80	1,5	–	–	3~400 V, 50 Hz	6064703	L	722.–
FIT V06DA-216/E...-A	DN 65/DN 80	2,5	•	•	3~400 V, 50 Hz	6064704	C	1 117.–
FIT V06DA-216/E...-O	DN 65/DN 80	2,5	–	–	3~400 V, 50 Hz	6064705	L	755.–
FIT V06DA-222/E...-A	DN 65/DN 80	3,9	•	•	3~400 V, 50 Hz	6064706	C	1 151.–
FIT V06DA-222/E...-O	DN 65/DN 80	3,9	–	–	3~400 V, 50 Hz	6064707	L	789.–
FIT V06DA-224/E...-A	DN 65/DN 80	3,9	•	•	3~400 V, 50 Hz	6064708	C	1 151.–
FIT V06DA-224/E...-O	DN 65/DN 80	3,9	–	–	3~400 V, 50 Hz	6064709	L	789.–

• = има, – = няма, o = опционално

Ценова група: PG7

Wilo-Rexa FIT (4-полюсна)								
Тип на помпата	Изходен отвор	Номинална стойност на мотора	Поплавъчен прекъсвач	Щепсел	Ел. захранване	Кат. №		
		P_2 kW					🚚	евро
FIT V06DA-622/E...-O	DN 65/DN 80	1,1	–	–	3~400 V, 50 Hz	6064711	L	1 003.–
FIT V06DA-622/E...-P	DN 65/DN 80	1,1	–	•	1~230 V, 50 Hz	6064710	C	1 016.–
FIT V06DA-623/E...-O	DN 65/DN 80	1,5	–	–	3~400 V, 50 Hz	6064713	L	1 003.–
FIT V06DA-623/E...-P	DN 65/DN 80	1,5	–	•	1~230 V, 50 Hz	6064712	C	1 016.–
FIT V06DA-625/E...-O	DN 65/DN 80	1,5	–	–	3~400 V, 50 Hz	6064715	L	993.–
FIT V06DA-625/E...-P	DN 65/DN 80	1,5	–	•	1~230 V, 50 Hz	6064714	C	1 006.–
FIT V06DA-626/E...-O	DN 65/DN 80	2,5	–	–	3~400 V, 50 Hz	6064716	L	1 029.–
FIT V06DA-628/E...-O	DN 65/DN 80	2,5	–	–	3~400 V, 50 Hz	6064717	L	1 024.–
FIT V08DA-422/E...-A	DN 80/DN 100	1,1	•	•	3~400 V, 50 Hz	6065918	C	1 525.–
FIT V08DA-422/E...-O	DN 80/DN 100	1,1	–	–	3~400 V, 50 Hz	6065920	C	1 143.–
FIT V08DA-422/E...-A	DN 80/DN 100	1,1	•	•	1~230 V, 50 Hz	6065917	C	1 180.–

• = има, – = няма, o = опционално

🚚 = срок на доставка, L = стока на склад, C = около 2 седмици, K = около 4 седмици, A = при запитване, 📞 = цена при запитване
Производителят си запазва правото на техн. изменения – цените са без ДДС. В сила – валидни са Общите условия за доставка. (виж www.wilo.bg) – Валидни от 01.01.2018 г.

Ценова група: PG7

Wilo-Rexa FIT (4-полюсна)								
Тип на помпата	Изходен отвор	Номинална стойност на мотора	Поплавъчен прекъсвач	Щепсел	Ел. захранване	Кат. №		
		P_2 kW					🚚	евро
FIT V08DA-422/E...-P	DN 80/DN 100	1,1	–	•	1~230 V, 50 Hz	6065919	C	**1 156.–**
FIT V08DA-424/E...-A	DN 80/DN 100	1,1	•	•	3~400 V, 50 Hz	6065922	C	**1 496.–**
FIT V08DA-424/E...-O	DN 80/DN 100	1,1	–	–	3~400 V, 50 Hz	6065924	L	**1 114.–**
FIT V08DA-424/E...-A	DN 80/DN 100	1,1	•	•	1~230 V, 50 Hz	6065921	C	**1 151.–**
FIT V08DA-424/E...-P	DN 80/DN 100	1,1	–	•	1~230 V, 50 Hz	6065923	C	**1 128.–**
FIT V08DA-426/E...-A	DN 80/DN 100	1,5	•	•	3~400 V, 50 Hz	6065926	C	**1 487.–**
FIT V08DA-426/E...-O	DN 80/DN 100	1,5	–	–	3~400 V, 50 Hz	6065928	L	**1 105.–**
FIT V08DA-428/E...-O	DN 80/DN 100	2,5	–	–	3~400 V, 50 Hz	6065929	L	**1 141.–**
FIT V08DA-426/E...-A	DN 80/DN 100	1,5	•	•	1~230 V, 50 Hz	6065925	C	**1 134.–**
FIT V08DA-426/E...-P	DN 80/DN 100	1,5	–	•	1~230 V, 50 Hz	6065927	C	**1 118.–**
FIT V08DA-524/E...-O	DN 80/DN 100	3,5	–	–	3~400 V, 50 Hz	6065931	L	**1 292.–**
FIT V08DA-526/E...-O	DN 80/DN 100	3,5	–	–	3~400 V, 50 Hz	6065932	L	**1 284.–**
FIT V10DA-422/E...-O	DN 100	1,5	–	–	3~400 V, 50 Hz	**6081900**	L	**1 279.–**
FIT V10DA-424/E...-O	DN 100	2,5	–	–	3~400 V, 50 Hz	**6081901**	L	**1 319.–**
FIT V10DA-425/E...-O	DN 100	2,5	–	–	3~400 V, 50 Hz	**6081902**	L	**1 313.–**
FIT V10DA-426/E...-O	DN 100	3,5	–	–	3~400 V, 50 Hz	**6081903**	L	**1 440.–**
FIT V10DA-428/E...-O	DN 100	3,5	–	–	3~400 V, 50 Hz	**6081904**	L	**1 435.–**

• = има, – = няма, o = опционално

🚚 = срок на доставка, L = стока на склад, C = около 2 седмици, K = около 4 седмици, A = при запитване, 📞 = цена при запитване
Производителят си запазва правото на техн. изменения – цените са без ДДС. В сила – валидни са Общите условия за доставка. (виж www.wilo.bg) – Валидни от 01.01.2018 г.

Монтажен чертеж Стационарен мокър монтаж

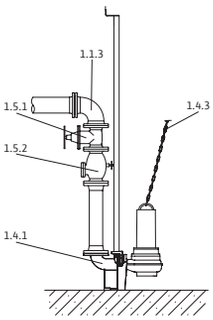

1.1.3 90° тръбно коляно
1.4.1 Устройство за окачване
1.4.3 Верига
1.5.1 Затваряща арматура
1.5.2 Възвратен клапан

Окомплектовка за стационарен мокър монтаж DN 50

Модел	Номер на позиция	Описание	Кат. №		Ценова група	
				🚚		евро
Устройство за окачване DN50/2RK	1.4.1	за елемент за полагане на 2 тръби от EN-GJL-250, с катафорезно покритие, със свободен проход DN 50, опора за куплунга с тръбно коляно 90°, включително фланец за куплунга, крепежен елемент за водещите тръби от неръждаема стомана за закрепване в шахта, профилно уплътнение и монтажни елементи; 2x водещи тръби (26,9x2 mm) трябва да се осигурят от монтажника!	6070146	L	PG14	**277.–**
Възвратен клапан DN 50	1.5.2	от EN-GJL-250, съгласно DIN EN 12050-4, включително 1 комплект монтажни принадлежности	2017166	L	PG14	**225.–**
Спирателен кран DN 50	1.5.1	от EN-GJL-250, включително 1 комплект монтажни принадлежности	2017160	L	PG14	**121.–**
Крепежен елемент за водещи тръби DN 50 за тръба от сив чугун	1.4.1	за елемент за полагане на 2 тръби от неръждаема стомана за закрепване към чугунена тръба, включително монтажни елементи	6066851	K	PG14	**96.–**
Крепежен елемент за водещи тръби DN 50 за тръба от стомана	1.4.1	за елемент за полагане на 2 тръби от неръждаема стомана, за закрепване към стоманена тръба, включително монтажни елементи	6061084	K	PG14	**94.–**
Държач за удължителния елемент на водещата тръба DN 50 за тръба от сив чугун	1.4.1	за елемент за полагане на 2 тръби от неръждаема стомана за закрепване към чугунена тръба, включително монтажни елементи	6066852	A	PG14	**129.–**
Държач за удължителния елемент на водещата тръба DN 50 за тръба от стомана	1.4.1	за елемент за полагане на 2 тръби от неръждаема стомана, за закрепване към стоманена тръба, включително монтажни елементи	6066846	A	PG14	**127.–**
Комплект вериги PCS-CE, поцинкована стомана, 400 kg, 5 m	1.4.3	Като верига за окачване с 2 повдигателни скоби от поцинкована стомана. Товароносимост: 400 kg	6063140	L	PG14	**140.–**
Комплект вериги PCS-CE, поцинкована стомана, 400 kg, 10 m	1.4.3		6063142	L	PG14	**238.–**
Комплект вериги PCS-CE, неръждаема стомана, 400 kg, 5 m	1.4.3	Като верига за окачване с 2 съединителни скоби от неръждаема стомана 1.4401. Товароносимост: 400 kg	6063136	L	PG14	**285.–**
Комплект вериги PCS-CE, неръждаема стомана, 400 kg, 10 m	1.4.3		6063138	L	PG14	**520.–**
Y-образен тройник DN 50	1.1.5	от стомана, поцинкована, фланци PN 10/16 по DIN 2501 с 2 сета монтажни аксесоари	2019042	L	PG14	**475.–**
Монтажни аксесоари DN 40/50/65, PN 10	1.4.12	за една фланцова връзка, с болтове, гайки и плоско уплътнение	6076963	L	PG14	**16.–**
Тръбно коляно 90° DN 50	1.1.3	от сферографитен чугун 400-15, с 2 фланеца, вкл. 1 сет мантажни аксесоари	2018053	L	PG14	**149.–**

🚚 = срок на доставка, L = стока на склад, C = около 2 седмици, K = около 4 седмици, A = при запитване, 📞 = цена при запитване
Производителят си запазва правото на техн. изменения – цените са без ДДС. В сила – валидни са Общите условия за доставка. (виж www.wilo.bg) – Валидни от 01.01.2018 г.

Окомплектовка за стационарен мокър монтаж DN 65

Модел	Номер на позиция	Описание	Кат. №		Ценова група	
				🚚		евро
Устройство за окачване DN65/2RK	1.4.1	за елемент за полагане на 2 тръби от EN-GJL-250, с катафорезно покритие, със свободен проход DN 65, опора за куплунга с тръбно коляно 90°, включително фланец за куплунга, крепежен елемент за водещите тръби от неръждаема стомана за закрепване в шахта, профилно уплътнение и монтажни елементи; 2x водещи тръби (26,9x2 mm) трябва да се осигурят от монтажника!	6070150	L	PG14	**298.–**
Възвратен клапан DN 65	1.5.2	от EN-GJL-250, съгласно DIN EN 12050-4, включително 1 комплект монтажни принадлежности	2017167	L	PG14	**262.–**
Спирателен кран DN 65	1.5.1	от EN-GJL-250, включително 1 комплект монтажни принадлежности	2017161	L	PG14	**127.–**
Тръбно коляно 90° DN 65	1.1.3	от сферографитен чугун 400-15, с 2 фланеца, вкл. 1 сет мантажни аксесоари	2017183	L	PG14	**214.–**
Крепежен елемент за водещи тръби DN 65 за тръба от сив чугун	1.4.1	за елемент за полагане на 2 тръби от неръждаема стомана за закрепване към чугунена тръба, включително монтажни елементи	6066847	K	PG14	**108.–**
Крепежен елемент за водещи тръби DN 65 за тръба от стомана	1.4.1	за елемент за полагане на 2 тръби от неръждаема стомана, за закрепване към стоманена тръба, включително монтажни елементи	6066848	A	PG14	**46.–**
Държач за удължителния елемент на водещата тръба DN 65 за тръба от сив чугун	1.4.1	за елемент за полагане на 2 тръби от неръждаема стомана за закрепване към чугунена тръба, включително монтажни елементи	6066849	A	PG14	**141.–**
Държач за удължителния елемент на водещата тръба DN 65 за тръба от стомана	1.4.1	за елемент за полагане на 2 тръби от неръждаема стомана, за закрепване към стоманена тръба, включително монтажни елементи	6066850	K	PG14	**131.–**
Комплект вериги PCS-CE, поцинкована стомана, 400 kg, 5 m	1.4.3	Като верига за окачване с 2 повдигателни скоби от поцинкована стомана. Товароносимост: 400 kg	6063140	L	PG14	**140.–**
Комплект вериги PCS-CE, поцинкована стомана, 400 kg, 10 m	1.4.3		6063142	L	PG14	**238.–**
Комплект вериги PCS-CE, неръждаема стомана, 400 kg, 5 m	1.4.3	Като верига за окачване с 2 съединителни скоби от неръждаема стомана 1.4401. Товароносимост: 400 kg	6063136	L	PG14	**285.–**
Комплект вериги PCS-CE, неръждаема стомана, 400 kg, 10 m	1.4.3		6063138	L	PG14	**520.–**
Y-образен тройник DN 65	1.1.5	от стомана, поцинкована, фланци PN 10/16 по DIN 2501 с 2 сета монтажни аксесоари	2017178	L	PG14	**693.–**
Монтажни аксесоари DN 40/50/65, PN 10	1.4.12	за една фланцова връзка, с болтове, гайки и плоско уплътнение	6076963	L	PG14	**16.–**

Окомплектовка за стационарен мокър монтаж DN 80

Модел	Номер на позиция	Описание	Кат. №		Ценова група	
				🚚		евро
Възвратен клапан DN 80	1.5.2	от EN-GJL-250, съгласно DIN EN 12050-4, включително 1 комплект монтажни принадлежности	2017168	L	PG14	**328.–**
Спирателен кран DN 80	1.5.1	от EN-GJL-250, включително 1 комплект монтажни принадлежности	2017162	L	PG14	**155.–**
Тръбно коляно 90° DN 80	1.1.3	от сферографитен чугун 400-15, с 2 фланеца, вкл. 1 сет мантажни аксесоари	2012064	L	PG14	**145.–**

🚚 = срок на доставка, L = стока на склад, C = около 2 седмици, K = около 4 седмици, A = при запитване, 📞 = цена при запитване
Производителят си запазва правото на техн. изменения – цените са без ДДС. В сила – валидни са Общите условия за доставка. (виж www.wilo.bg) – Валидни от 01.01.2018 г.

Окомплектовка за стационарен мокър монтаж DN 80

Модел	Номер на позиция	Описание	Кат. №		Ценова група	
				🚚		евро
Комплект вериги PCS-CE, поцинкована стомана, 400 kg, 5 m	1.4.3	Като верига за окачване с 2 повдигателни скоби от поцинкована стомана. Товароносимост: 400 kg	6063140	L	PG14	**140.–**
Комплект вериги PCS-CE, поцинкована стомана, 400 kg, 10 m	1.4.3		6063142	L	PG14	**238.–**
Комплект вериги PCS-CE, неръждаема стомана, 400 kg, 5 m	1.4.3	Като верига за окачване с 2 съединителни скоби от неръждаема стомана 1.4401. Товароносимост: 400 kg	6063136	L	PG14	**285.–**
Комплект вериги PCS-CE, неръждаема стомана, 400 kg, 10 m	1.4.3		6063138	L	PG14	**520.–**
Y-образен тройник DN 80	1.1.5	от стомана, поцинкована, фланци PN 10/16 по DIN 2501 с 2 сета монтажни аксесоари	2017179	L	PG14	**641.–**
Монтажни аксесоари DN 80/100, PN 10	1.4.12	за една фланцова връзка, с болтове, гайки и плоско уплътнение	6077521	L	PG14	**31.–**
Устройство за окачване DN 80/2RK	1.4.1	От EN-GJL-250, с лаково покритие, със свободен проход DN 80, базово коляно вкл. пета, профилно уплътнение, принадлежности за монтаж и закрепване към пода и крепежен елемент за двойна водеща тръба (42,4x2 mm), без водещите тръби.	6082333	L	PG14	**271.–**

Окомплектовка за стационарен мокър монтаж DN 100

Модел	Номер на позиция	Описание	Кат. №		Ценова група	
				🚚		евро
Възвратен клапан DN 100	1.5.2	от EN-GJL-250, съгласно DIN EN 12050-4, включително 1 комплект монтажни принадлежности	2017169	L	PG14	**388.–**
Спирателен кран DN 100	1.5.1	от EN-GJL-250, включително 1 комплект монтажни принадлежности	2017163	L	PG14	**196.–**
Тръбно коляно 90° DN 100	1.1.3	от сферографитен чугун 400-15, с 2 фланеца, вкл. 1 сет мантажни аксесоари	2004669	L	PG14	☎
Y-образен тройник DN 100	1.1.5	от стомана, поцинкована, фланци PN 10/16 по DIN 2501 с 2 сета монтажни аксесоари	2017180	L	PG14	**787.–**
Монтажни аксесоари DN 80/100, PN 10	1.4.12	за една фланцова връзка, с болтове, гайки и плоско уплътнение	6077521	L	PG14	**31.–**
Комплект вериги PCS-CE, поцинкована стомана, 400 kg, 5 m	1.4.3	Като верига за окачване с 2 повдигателни скоби от поцинкована стомана. Товароносимост: 400 kg	6063140	L	PG14	**140.–**
Комплект вериги PCS-CE, поцинкована стомана, 400 kg, 10 m	1.4.3		6063142	L	PG14	**238.–**
Комплект вериги PCS-CE, неръждаема стомана, 400 kg, 5 m	1.4.3	Като верига за окачване с 2 съединителни скоби от неръждаема стомана 1.4401. Товароносимост: 400 kg	6063136	L	PG14	**285.–**
Комплект вериги PCS-CE, неръждаема стомана, 400 kg, 10 m	1.4.3		6063138	L	PG14	**520.–**
Устройство за окачване DN 100/2RK	1.4.1	От EN-GJL-250, с лаково покритие, със свободен проход DN 100, базово коляно вкл. пета, профилно уплътнение, принадлежности за монтаж и закрепване към пода и крепежен елемент за двойна водеща тръба (42,4x2 mm), без водещите тръби.	**6082336**	L	PG14	**362.–**

🚚 = срок на доставка, L = стока на склад, C = около 2 седмици, K = около 4 седмици, A = при запитване, ☎ = цена при запитване
Производителят си запазва правото на техн. изменения – цените са без ДДС. В сила – валидни са Общите условия за доставка. (виж www.wilo.bg) – Валидни от 01.01.2018 г.

Монтажен чертеж Преносим мокър монтаж

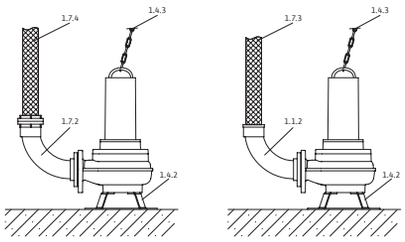

1.1.2 90° тръбно коляно с конектор за маркуч
1.4.2 Опорна плоча на помпата
1.4.3 Верига
1.7.3 Напорен маркуч
1.7.4 Напорен маркуч с куплунг Щорц
1.7.5 90° тръбно коляно с куплунг Щорц

Окомплектовка за преносим мокър монтаж DN 50

Модел	Номер на позиция	Описание	Кат. №		Ценова група	
						евро
Тръбно коляно 90° DN 50/60 mm	1.1.2	От PVC, със съединителна втулка за маркуч Ø 60 mm, фланец от страна на помпата, вкл. 1 сет монтажни аксесоари	4027344	C	PG14	☎
Опорно коляно DN 50/65	1.4.2	От стомана (S235JR), с прахово покритие, вкл. крепежни елементи	6064666	L	PG14	**63.–**
Напорен маркуч от синтетичен материал 3 m, Ø 60 mm	1.7.3	Вътрешен диаметър Ø 60 mm, PN 6, включително скоба за маркуч	2027644	A	PG14	☎
Напорен маркуч от синтетичен материал 5 m, Ø 60 mm	1.7.3		2027645	A	PG14	**287.–**
Напорен маркуч от синтетичен материал 10 m, Ø 60 mm	1.7.3		2018106	A	PG14	**593.–**
Напорен маркуч от синтетичен материал 15 m, Ø 60 mm	1.7.3		2027646	A	PG14	☎
Комплект неподвижен куплунг Щорц C/DN 50	1.7.2	С тръбно коляно 90° и фланцова връзка; тръбно коляно от EN-GJL-250, куплунг Щорц от алуминий, включително 1 комплект монтажни принадлежности	6031671	C	PG14	**90.–**
Напорен маркуч от синтетични влакна 5 m, със Щорц C	1.7.4	Вътрешен диаметър 52 mm, включително куплунг, 12/40 bar	6003651	C	PG14	**65.–**
Напорен маркуч от синтетични влакна 10 m, със Щорц C	1.7.4		6003650	L	PG14	**90.–**
Напорен маркуч от синтетични влакна 20 m, със Щорц C	1.7.4		6003649	C	PG14	**157.–**
Комплект вериги PCS-CE, поцинкована стомана, 400 kg, 5 m	1.4.3	Като верига за окачване с 2 повдигателни скоби от поцинкована стомана. Товароносимост: 400 kg	6063140	L	PG14	**140.–**
Комплект вериги PCS-CE, поцинкована стомана, 400 kg, 10 m	1.4.3		6063142	L	PG14	**238.–**
Комплект вериги PCS-CE, неръждаема стомана, 400 kg, 5 m	1.4.3	Като верига за окачване с 2 съединителни скоби от неръждаема стомана 1.4401. Товароносимост: 400 kg	6063136	L	PG14	**285.–**
Комплект вериги PCS-CE, неръждаема стомана, 400 kg, 10 m	1.4.3		6063138	L	PG14	**520.–**

🚚 = срок на доставка, L = стока на склад, C = около 2 седмици, K = около 4 седмици, A = при запитване, ☎ = цена при запитване
Производителят си запазва правото на техн. изменения – цените са без ДДС. В сила – валидни са Общите условия за доставка. (виж www.wilo.bg) – Валидни от 01.01.2018 г.

Окомплектовка за преносим мокър монтаж DN 65

Модел	Номер на позиция	Описание	Кат. №		Ценова група	
				🚚		евро
Тръбно коляно 90° DN 65/70 mm	1.1.2	от сив чугун 250, със съединителна втулка за маркуч Ø 70 mm, фланец от страна на помпата, вкл. 1 сет монтажни аксесоари	4027346	L	PG14	☎
Опорно коляно DN 50/65	1.4.2	От стомана (S235JR), с прахово покритие, вкл. крепежни елементи	6064666	L	PG14	**63.–**
Напорен маркуч от синтетичен материал 10 m, Ø 70 mm	1.7.3	Вътрешен диаметър Ø 70 mm, PN 8, включително скоба за маркуч	2014151	K	PG14	**161.–**
Фланец с резба DN 65 към Rp 2½	1.1.7	от стомана, поцинкована, DN 65 с вътрешна резба Rp 2½, включително 1 комплект монтажни принадлежности	4015204	L	PG14	**82.–**
Тръбно коляно 90° G 2½	1.1.1	От поцинкована стомана, с вътрешна/ външна резба G 2½ / R 2½	4015212	L	PG14	**131.–**
Неподвижен куплунг Щорц C/G 2½	1.7.5	от алуминий, свързване Щорц C, с външна резба	2015234	L	PG14	**26.–**
Напорен маркуч от синтетични влакна 5 m, със Щорц C	1.7.4	Вътрешен диаметър 52 mm, включително куплунг, 12/40 bar	6003651	C	PG14	**65.–**
Напорен маркуч от синтетични влакна 10 m, със Щорц C	1.7.4		6003650	L	PG14	**90.–**
Напорен маркуч от синтетични влакна 20 m, със Щорц C	1.7.4		6003649	C	PG14	**157.–**
Комплект вериги PCS-CE, поцинкована стомана, 400 kg, 5 m	1.4.3	Като верига за окачване с 2 повдигателни скоби от поцинкована стомана. Товароносимост: 400 kg	6063140	L	PG14	**140.–**
Комплект вериги PCS-CE, поцинкована стомана, 400 kg, 10 m	1.4.3		6063142	L	PG14	**238.–**
Комплект вериги PCS-CE, неръждаема стомана, 400 kg, 5 m	1.4.3	Като верига за окачване с 2 съединителни скоби от неръждаема стомана 1.4401. Товароносимост: 400 kg	6063136	L	PG14	**285.–**
Комплект вериги PCS-CE, неръждаема стомана, 400 kg, 10 m	1.4.3		6063138	L	PG14	**520.–**

Окомплектовка за преносим мокър монтаж DN 80

Модел	Номер на позиция	Описание	Кат. №		Ценова група	
				🚚		евро
Опорно коляно DN 80/100	1.4.2	От стомана (S235JR), с прахово покритие, вкл. крепежни елементи	6065949	L	PG14	**214.–**
	1.4.2	От неръждаема стомана (1.4571), вкл. крепежни елементи	6065953	C	PG14	**705.–**
Комплект неподвижен куплунг Щорц B/DN 80	1.7.2	С тръбно коляно 90° и фланцова връзка; тръбно коляно от EN-GJL-250, куплунг Щорц от алуминий, включително 1 комплект монтажни принадлежности	6031385	L	PG14	**208.–**
Напорен маркуч от синтетични влакна 5 m, със Щорц B	1.7.4	Вътрешен диаметър 75 mm, включително куплунг, 12/40 bar	6003052	L	PG14	**107.–**
Напорен маркуч от синтетични влакна 10 m, със Щорц B	1.7.4		6003051	A	PG14	**151.–**
Напорен маркуч от синтетични влакна 20 m, със Щорц B	1.7.4		6003050	A	PG14	**223.–**

🚚 = срок на доставка, L = стока на склад, C = около 2 седмици, K = около 4 седмици, A = при запитване, ☎ = цена при запитване
Производителят си запазва правото на техн. изменения – цените са без ДДС. В сила – валидни са Общите условия за доставка. (виж www.wilo.bg) – Валидни от 01.01.2018 г.

Окомплектовка за преносим мокър монтаж DN 80

Модел	Номер на позиция	Описание	Кат. №		Ценова група	
						евро
Комплект вериги PCS-CE, поцинкована стомана, 400 kg, 5 m	1.4.3	Като верига за окачване с 2 повдигателни скоби от поцинкована стомана. Товароносимост: 400 kg	6063140	L	PG14	**140.–**
Комплект вериги PCS-CE, поцинкована стомана, 400 kg, 10 m	1.4.3		6063142	L	PG14	**238.–**
Комплект вериги PCS-CE, неръждаема стомана, 400 kg, 5 m	1.4.3	Като верига за окачване с 2 съединителни скоби от неръждаема стомана 1.4401. Товароносимост: 400 kg	6063136	L	PG14	**285.–**
Комплект вериги PCS-CE, неръждаема стомана, 400 kg, 10 m	1.4.3		6063138	L	PG14	**520.–**

Окомплектовка за преносим мокър монтаж DN 100

Модел	Номер на позиция	Описание	Кат. №		Ценова група	
						евро
Комплект неподвижен куплунг Щорц A/DN 100	1.7.2	С тръбно коляно 90° и фланцова връзка; тръбно коляно от EN-GJL-250, куплунг Щорц от алуминий, включително 1 комплект монтажни принадлежности	6031672	L	PG14	**274.–**
Опорно коляно DN 80/100	1.4.2	От стомана (S235JR), с прахово покритие, вкл. крепежни елементи	6065949	L	PG14	**214.–**
	1.4.2	От неръждаема стомана (1.4571), вкл. крепежни елементи	6065953	C	PG14	**705.–**
Напорен маркуч от синтетични влакна 5 m, със Щорц A	1.7.4	Вътрешен диаметър 102 mm, включително куплунг, 8/20 bar	6022391	L	PG14	**244.–**
Напорен маркуч от синтетични влакна 10 m, със Щорц A	1.7.4		6022392	L	PG14	**320.–**
Напорен маркуч от синтетични влакна 20 m, със Щорц A	1.7.4		6022393	L	PG14	**430.–**
Комплект вериги PCS-CE, поцинкована стомана, 400 kg, 5 m	1.4.3	Като верига за окачване с 2 повдигателни скоби от поцинкована стомана. Товароносимост: 400 kg	6063140	L	PG14	**140.–**
Комплект вериги PCS-CE, поцинкована стомана, 400 kg, 10 m	1.4.3		6063142	L	PG14	**238.–**
Комплект вериги PCS-CE, неръждаема стомана, 400 kg, 5 m	1.4.3	Като верига за окачване с 2 съединителни скоби от неръждаема стомана 1.4401. Товароносимост: 400 kg	6063136	L	PG14	**285.–**
Комплект вериги PCS-CE, неръждаема стомана, 400 kg, 10 m	1.4.3		6063138	L	PG14	**520.–**

🚚 = срок на доставка, L = стока на склад, C = около 2 седмици, K = около 4 седмици, A = при запитване, 📞 = цена при запитване
Производителят си запазва правото на техн. изменения – цените са без ДДС. В сила – валидни са Общите условия за доставка. (виж www.wilo.bg) – Валидни от 01.01.2018 г.

Електрическа окомплектовка – управление на нивото със система за динамично налягане

Регистриране на нивото посредством отворена система за динамично налягане с възможност за отделна потопяема камбана за нивото на високите води.

Модел	Описание	Кат. №		Ценова група	
			🚚		евро
EC-L-1x12A-DOL-MT34-WM-EMS-IPS	Управлявано от микроконтролер табло за управление с течнокристален дисплей, базирано на символи управление с меню и вграден датчик за налягане, за управление в зависимост от нивото на една потопяема помпа посредством поплавъчен превключвател, нивосонда или потопяема камбана. БЕЗ главен прекъсвач, устройството за отделяне от мрежата трябва да се осигури от монтажника!	2543212	L	PG14	**600.–**
EC-L-2x12A-DOL-MT34-WM-EMS-IPS	Управлявано от микроконтролер табло за управление с течнокристален дисплей, базирано на символи управление с меню и вграден датчик за налягане, за управление в зависимост от нивото на две потопяеми помпи посредством поплавъчен превключвател, нивосонда или потопяема камбана. БЕЗ главен прекъсвач, устройството за отделяне от мрежата трябва да се осигури от монтажника!	2543222	L	PG14	**685.–**
Потопяема камбана с 10 m маркуч	Пневматичен сигнален датчик за фекални флуиди с максимална температура от 60 °C. Сигналният датчик е отворен към работния флуид и трябва да бъде аериран след всяко изпомпване (ИЗКЛ. по време).	2516976	L	PG14	**96.–**
Метод със сгъстен въздух	Малък компресор за постоянно или периодично аериране на потопяемата камбана (ИЗКЛ. според нивото на водата). Вкл. възвратен клапан, 3 m маркуч и тройник	2516977	L	PG14	**102.–**
Мигаща лампа	Оптично алармено устройство за свързване към табло за управление. Подходящо за външен монтаж.	2510429	L	PG14	**217.–**
Сигнална сирена	Акустично алармено устройство (88 dBA) за свързване към табло за управление. Подходящо за външен монтаж.	501459398	L	PG14	**47.–**
Акумулаторна батерия NiMh, 9 V/200 mAh	Акумулаторна батерия за монтаж в таблата за управление Wilo-Control MS-L и EC-L за независима от електрическата мрежа аларма	2522850	L	PG15	☎

Друга окомплектовка ще намерите в края, под Електрическата окомплектовка!
Внимание: Таблата за управление не са взривообезопасени и могат да се монтират само извън взривоопасни зони. Ако помпите трябва да се използват във взривоопасни зони, трябва да се вземат съответните мерки от страна на монтажника.

Електрическа окомплектовка – управление на нивото с поплавъчен превключвател

Регистриране на нивото посредством няколко поплавъчни превключвателя за различни нива на водата, включително аларма за наводнение.

Модел	Описание	Кат. №		Ценова група	
			🚚		евро
MS-L-1x4kW-DOL	Микропроцесорно табло за управление, за управление в зависимост от нивото на една потопяема помпа с помощта на поплавъчен превключвател.	2539741	L	PG14	**344.–**
MS-L-2x4kW-DOL	Микропроцесорно табло за управление, за управление в зависимост от нивото на две помпи с потопяем мотор с помощта на поплавъчен превключвател.	2539745	L	PG14	**523.–**
Поплавъчен превключвател WA65 с 5 m кабел	Сигнален датчик за замърсени флуиди без съдържание на фекалии, с макс. температура 60 °C. Превключване: горе "ВКЛ"/долу "ИЗКЛ".	503211390	L	PG14	**25.–**
Поплавъчен превключвател WA65 с 10 m кабел		503211893	L	PG14	**36.–**
Поплавъчен превключвател WA65 с 20 m кабел		2004431	L	PG14	**62.–**
Поплавъчен превключвател WA65 с 30 m кабел		2004432	L	PG14	**105.–**
Мигаща лампа	Оптично алармено устройство за свързване към табло за управление. Подходящо за външен монтаж.	2510429	L	PG14	**217.–**
Сигнална сирена	Акустично алармено устройство (88 dBA) за свързване към табло за управление. Подходящо за външен монтаж.	501459398	L	PG14	**47.–**

Друга окомплектовка ще намерите в края, под Електрическата окомплектовка!
Внимание: Таблата за управление не са взривообезопасени и могат да се монтират само извън взривоопасни зони. Ако помпите трябва да се използват във взривоопасни зони, трябва да се вземат съответните мерки от страна на монтажника.

🚚 = срок на доставка, L = стока на склад, C = около 2 седмици, K = около 4 седмици, A = при запитване, ☎ = цена при запитване
Производителят си запазва правото на техн. изменения – цените са без ДДС. В сила – валидни са Общите условия за доставка. (виж www.wilo.bg) – Валидни от 01.01.2018 г.

Електрическа окомплектовка – управление на нивото с поплавъчен превключвател

Регистриране на нивото посредством няколко поплавъчни превключвателя за различни нива на водата, включително аларма за наводнение.

Модел	Описание	Кат. №		Ценова група	
					евро
Акумулаторна батерия NiMh, 9 V/200 mAh	Акумулаторна батерия за монтаж в таблата за управление Wilo-Control MS-L и EC-L за независима от електрическата мрежа аларма	2522850	L	PG15	☎

Друга окомплектовка ще намерите в края, под Електрическата окомплектовка!
Внимание: Таблата за управление не са взривообезопасени и могат да се монтират само извън взривоопасни зони. Ако помпите трябва да се използват във взривоопасни зони, трябва да се вземат съответните мерки от страна на монтажника.

Електрическа окомплектовка – управление на нивото с нивосонда

Регистриране на нивото посредством нивосонда с различни диапазони на измерване, включително аларма за наводнение и защита от работа на сухо.

Модел	Описание	Кат. №		Ценова група	
					евро
EC-L-1x12A-DOL-MT34-WM-EMS	Управлявано от микроконтролер табло за управление с течнокристален дисплей и базирано на символи управление с меню, за управление в зависимост от нивото на една потопяема помпа посредством поплавъчен превключвател или нивосонда. БЕЗ главен прекъсвач, устройството за отделяне от мрежата трябва да се осигури от монтажника!	2543211	L	PG14	**566.–**
EC-L-2x12A-DOL-MT34-WM-EMS	Управлявано от микроконтролер табло за управление с течнокристален дисплей и базирано на символи управление с меню, за управление в зависимост от нивото на две потопяеми помпи посредством поплавъчен превключвател или нивосонда. БЕЗ главен прекъсвач, устройството за отделяне от мрежата трябва да се осигури от монтажника!	2543221	L	PG14	**651.–**
Нивосонда 0-1 mWS с 50 m кабел	Сигнален датчик, сертифициран по ATEX, за фекални флуиди с максимална температура от 60 °C. Изходящ сигнал: 4...20 mA	2519926	L	PG14	☎
Нивосонда 0-1 mWS с 30 m кабел		2519925	L	PG14	**497.–**
Нивосонда 0-1 mWS с 10 m кабел		2519924	L	PG14	**357.–**
Нивосонда 0-2,5 mWS с 10 m кабел		2519921	L	PG14	**357.–**
Нивосонда 0-2,5 mWS с 30 m кабел		2519922	L	PG14	**484.–**
Нивосонда 0-2,5 mWS с 50 m кабел		2519923	L	PG14	**626.–**
Мигаща лампа	Оптично алармено устройство за свързване към табло за управление. Подходящо за външен монтаж.	2510429	L	PG14	**217.–**
Сигнална сирена	Акустично алармено устройство (88 dBA) за свързване към табло за управление. Подходящо за външен монтаж.	501459398	L	PG14	**47.–**
Клема за опъване на кабела	За закрепване на сигнален датчик в шахтата. Скобата се фиксира в шахтата с кука, кабелът на сигналния датчик се захваща в скобата и се фиксира посредством собственото тегло на сигналния датчик.	2519927	L	PG14	☎
Акумулаторна батерия NiMh, 9 V/200 mAh	Акумулаторна батерия за монтаж в таблата за управление Wilo-Control MS-L и EC-L за независима от електрическата мрежа аларма	2522850	L	PG15	☎

Друга окомплектовка ще намерите в края, под Електрическата окомплектовка!
Внимание: Таблата за управление не са взривообезопасени и могат да се монтират само извън взривоопасни зони. Ако помпите трябва да се използват във взривоопасни зони, трябва да се вземат съответните мерки от страна на монтажника.

🚚 = срок на доставка, L = стока на склад, C = около 2 седмици, K = около 4 седмици, A = при запитване, ☎ = цена при запитване
Производителят си запазва правото на техн. изменения – цените са без ДДС. В сила – валидни са Общите условия за доставка. (виж www.wilo.bg) – Валидни от 01.01.2018 г.

Електрическа окомплектовка – независещо от мрежовото захранване алармено устройство

Алармено устройство за разпознаване на навлизане на вода в помещенията и сградите. Алармената сигнализация се извършва акустично, оптично или чрез радиосигнал. Допълнително могат директно да се управляват други консуматори.

Модел	Описание	Кат. №		Ценова група	
			🚚		евро
AlarmControl 1	Независеща от мрежовото захранване алармена система с щепсел Шуко, акустично алармено устройство и вграден мини поплавъчен превключвател с 3 m кабел за регистриране на нивото.	2522846	L	PG14	**123.–**
AlarmControl 2	Независеща от мрежовото захранване алармена система с преходен щепсел Шуко за директно свързване на един консуматор, акустично алармено устройство и вграден мини поплавъчен превключвател с 3 m кабел за регистриране на нивото.	2522847	L	PG14	**128.–**
DrainAlarm 2	Независеща от мрежовото захранване алармена система с оптична и акустична алармена сигнализация, както и връзка за поплавъчен превключвател.	2545133	L	PG14	**170.–**
DrainAlarm GSM	Независеща от мрежовото захранване алармена система с оптична, акустична и мобилна (по GSM) алармена сигнализация, както и връзка за поплавъчен превключвател.	2542911	L	PG14	**814.–**
Поплавъчен превключвател WA65 с 5 m кабел	Сигнален датчик за замърсени флуиди без съдържание на фекалии, с макс. температура 60 °C. Превключване: горе "ВКЛ"/долу "ИЗКЛ".	503211390	L	PG14	**25.–**
Поплавъчен превключвател WA65 с 10 m кабел		503211893	L	PG14	**36.–**
Мигаща лампа	Оптично алармено устройство за свързване към табло за управление. Подходящо за външен монтаж.	2510429	L	PG14	**217.–**
Сигнална сирена	Акустично алармено устройство (88 dBA) за свързване към табло за управление. Подходящо за външен монтаж.	501459398	L	PG14	**47.–**

Друга окомплектовка ще намерите в края, под Електрическата окомплектовка!
Внимание: Таблата за управление не са взривообезопасени и могат да се монтират само извън взривоопасни зони. Ако помпите трябва да се използват във взривоопасни зони, трябва да се вземат съответните мерки от страна на монтажника.

🚚 = срок на доставка, L = стока на склад, C = около 2 седмици, K = около 4 седмици, A = при запитване, 📞 = цена при запитване
Производителят си запазва правото на техн. изменения – цените са без ДДС. В сила – валидни са Общите условия за доставка. (виж www.wilo.bg) – Валидни от 01.01.2018 г.



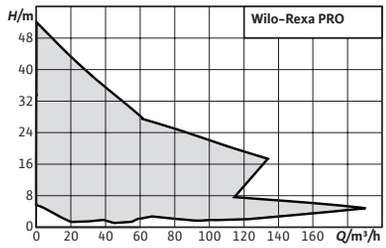

Окомплектовка **Стр.**
Сборна цена за пускане в експлоатация и контрол на функционалността

Разширение на серията

Wilo-Rexa PRO

Конструкция
Потопяема помпа за отпадни води за продължителен работен режим, за стационарен и мобилен мокър монтаж, и за стационарен монтаж на сухо.

Приложение
Изпомпване на
- Необработена отпадна вода
- Отпадни води с фекалии съгл. **(DIN) EN** 12050-1
- Отпадни води

Комплект на доставката
- Потопяема канализационна помпа с 10 m кабел
- Ръководство за експлоатация и поддръжка

Опции
- Мотори IE3
- Сензор PTC за контрол на намотката

Особености/Предимства при използване
- Максимално ефективна. Благодарение на оптимизираните по КПД едноканални работни колела
- Безопасна при експлоатация благодарение на непозволяващите запушване работни колела със свободен проход
- Тествана безопасност. Серийно със сертификат за работа във взривоопасна среда по ATEX
- Опционално се предлага с енергийноефективна IE3-технология на мотора

- Намотка на мотора с клас на изолация „H“
- Статични уплътнения от Viton
- Керамично покритие Ceram C0 за корпуса и работното колело
- Специални напрежения

Ценова група: PG8

Wilo-Rexa PRO (2-полюсна)							
Тип на помпата	Изходен отвор	Номинална стойност на мотора	Противовзривна защита	Ел. захранване	Кат. №		
		P_2 kW					евро
PRO V05DA-122/E...-O	DN 50	1,1	Ex	3~400 V, 50 Hz	6064719	L	**900.–**
PRO V05DA-124/E...-O	DN 50	1,1	Ex	3~400 V, 50 Hz	6064721	L	**896.–**
PRO V05DA-126/E...-O	DN 50	1,5	Ex	3~400 V, 50 Hz	6064723	L	**892.–**
PRO V05DA-122/E...-O	DN 50	1,1	Ex	1~230 V, 50 Hz	6064718	C	**1 316.–**
PRO V05DA-124/E...-O	DN 50	1,1	Ex	1~230 V, 50 Hz	6064720	C	**1 313.–**
PRO V05DA-126/E...-O	DN 50	1,5	Ex	1~230 V, 50 Hz	6064722	C	**1 308.–**
PRO V05DA-222/E...-O	DN 50	2,5	Ex	3~400 V, 50 Hz	6064724	L	**956.–**

• = има, – = няма, o = опционално

🚚 = срок на доставка, L = стока на склад, C = около 2 седмици, K = около 4 седмици, A = при запитване, 📞 = цена при запитване
Производителят си запазва правото на техн. изменения – цените са без ДДС. В сила – валидни са Общите условия за доставка. (виж www.wilo.bg) – Валидни от 01.01.2018 г.

Ценова група: PG8

Wilo-Rexa PRO (2-полюсна)							
Тип на помпата	Изходен отвор	Номинална стойност на мотора	Противовзривна защита	Ел. захранване	Кат. №		
		P_2 kW					евро
PRO V05DA-224/E...-O	DN 50	2,5	Ex	3~400 V, 50 Hz	6064725	L	954.–
PRO V05DA-226/E...-O	DN 50	3,9	Ex	3~400 V, 50 Hz	6064726	L	987.–
PRO V05DA-228/E...-O	DN 50	3,9	Ex	3~400 V, 50 Hz	6064727	L	987.–
PRO V05DA-323/E...-O	DN 50	6,8	Ex	3~400 V, 50 Hz	6082575	A	2 166.–
PRO V05DA-324/E...-O	DN 50	10,5	Ex	3~400 V, 50 Hz	6082576	A	2 464.–
PRO V05DA-325/E...-O	DN 50	10,5	Ex	3~400 V, 50 Hz	6082577	A	2 463.–
PRO V05DA-326/E...-O	DN 50	10,5	Ex	3~400 V, 50 Hz	6082578	A	2 462.–
PRO V05DA-328/E...-O	DN 50	10,5	Ex	3~400 V, 50 Hz	6082579	A	2 458.–
PRO C05DA-322/E...-O	DN 50	1,1	Ex	1~230 V, 50 Hz	6076424	C	1 518.–
PRO C05DA-322/E...-O	DN 50	1,1	Ex	3~400 V, 50 Hz	6076425	L	1 101.–
PRO C05DA-324/E...-O	DN 50	1,1	Ex	1~230 V, 50 Hz	6076426	C	1 498.–
PRO C05DA-324/E...-O	DN 50	1,1	Ex	3~400 V, 50 Hz	6076427	L	1 082.–
PRO C05DA-326/E...-O	DN 50	1,5	Ex	1~230 V, 50 Hz	6076428	C	1 480.–
PRO C05DA-326/E...-O	DN 50	1,5	Ex	3~400 V, 50 Hz	6076429	L	1 063.–
PRO C05DA-328/E...-O	DN 50	2,5	Ex	3~400 V, 50 Hz	6076430	L	1 155.–
PRO C05DA-329/E...-O	DN 50	2,5	Ex	3~400 V, 50 Hz	6076431	L	1 150.–
PRO V06DA-212/E...-O	DN 65/DN 80	1,1	Ex	3~400 V, 50 Hz	6064729	L	896.–
PRO V06DA-214/E...-O	DN 65/DN 80	1,5	Ex	3~400 V, 50 Hz	6064731	L	891.–
PRO V06DA-216/E...-O	DN 65/DN 80	2,5	Ex	3~400 V, 50 Hz	6064732	L	936.–
PRO V06DA-212/E...-O	DN 65/DN 80	1,1	Ex	1~230 V, 50 Hz	6064728	C	1 313.–
PRO V06DA-214/E...-O	DN 65/DN 80	1,5	Ex	1~230 V, 50 Hz	6064730	C	1 308.–
PRO V06DA-222/E...-O	DN 65/DN 80	3,9	Ex	3~400 V, 50 Hz	6064733	L	976.–
PRO V06DA-224/E...-O	DN 65/DN 80	3,9	Ex	3~400 V, 50 Hz	6064734	L	976.–
PRO C06DA-342/E...-O	DN 65/DN 80	2,5	Ex	3~400 V, 50 Hz	6077700	L	1 288.–
PRO C06DA-344/E...-O	DN 65/DN 80	2,5	Ex	3~400 V, 50 Hz	6077701	L	1 286.–
PRO C06DA-345/E...-O	DN 65/DN 80	2,5	Ex	3~400 V, 50 Hz	6077702	L	1 285.–
PRO C06DA-346/E...-O	DN 65/DN 80	3,9	Ex	3~400 V, 50 Hz	6077703	L	1 314.–
PRO C06DA-348/E...-O	DN 65/DN 80	3,9	Ex	3~400 V, 50 Hz	6077704	L	1 311.–
PRO C06DA-349/E...-O	DN 65/DN 80	3,9	Ex	3~400 V, 50 Hz	6077705	L	1 293.–
PRO V08DA-243/E...-O	DN 80/DN 100	6,8	Ex	3~400 V, 50 Hz	6082820	A	2 359.–
PRO V08DA-244/E...-O	DN 80/DN 100	10,5	Ex	3~400 V, 50 Hz	6082821	A	2 677.–
PRO V08DA-245/E...-O	DN 80/DN 100	10,5	Ex	3~400 V, 50 Hz	6082822	A	2 676.–
PRO V08DA-246/E...-O	DN 80/DN 100	10,5	Ex	3~400 V, 50 Hz	6082823	A	2 674.–
PRO V08DA-248/E...-O	DN 80/DN 100	10,5	Ex	3~400 V, 50 Hz	6082824	A	2 672.–
PRO C08DA-412/E...-O	DN 80	1,1	Ex	1~230 V, 50 Hz	6078834	C	1 666.–
PRO C08DA-412/E...-O	DN 80	1,1	Ex	3~400 V, 50 Hz	6078833	L	1 221.–
PRO C08DA-413/E...-O	DN 80	1,5	Ex	1~230 V, 50 Hz	6078836	C	1 662.–
PRO C08DA-413/E...-O	DN 80	1,5	Ex	3~400 V, 50 Hz	6078835	L	1 217.–
PRO C08DA-415/E...-O	DN 80	2,5	Ex	3~400 V, 50 Hz	6078837	L	1 262.–
PRO C08DA-432/E...-O	DN 80	2,5	Ex	3~400 V, 50 Hz	6078110	L	1 435.–
PRO C08DA-433/E...-O	DN 80	2,5	Ex	3~400 V, 50 Hz	6078111	L	1 431.–
PRO C08DA-434/E...-O	DN 80	3,9	Ex	3~400 V, 50 Hz	6078112	L	1 458.–
PRO C08DA-435/E...-O	DN 80	3,9	Ex	3~400 V, 50 Hz	6078113	L	1 446.–

• = има, – = няма, o = опционално

🚚 = срок на доставка, L = стока на склад, C = около 2 седмици, K = около 4 седмици, A = при запитване, 📞 = цена при запитване
Производителят си запазва правото на техн. изменения – цените са без ДДС. В сила – валидни са Общите условия за доставка. (виж www.wilo.bg) – Валидни от 01.01.2018 г.

Ценова група: PG8

Wilo-Rexa PRO (2-полюсна)							
Тип на помпата	Изходен отвор	Номинална стойност на мотора	Противовзривна защита	Ел. захранване	Кат. №		
		P_2 kW					евро
PRO C08DA-436/E...-O	DN 80	5,0	Ex	3~400 V, 50 Hz	6078153	L	**1 510.–**
PRO C08DA-437/E...-O	DN 80	5,0	Ex	3~400 V, 50 Hz	6078154	L	**1 489.–**

• = има, – = няма, o = опционално

Ценова група: PG8

Wilo-Rexa PRO (4-полюсна)							
Тип на помпата	Изходен отвор	Номинална стойност на мотора	Противовзривна защита	Ел. захранване	Кат. №		
		P_2 kW					евро
PRO V06DA-622/E...-O	DN 65/DN 80	1,1	Ex	3~400 V, 50 Hz	6064736	L	**1 204.–**
PRO V06DA-623/E...-O	DN 65/DN 80	1,5	Ex	3~400 V, 50 Hz	6064738	L	**1 205.–**
PRO V06DA-625/E...-O	DN 65/DN 80	1,5	Ex	3~400 V, 50 Hz	6064740	L	**1 194.–**
PRO V06DA-626/E...-O	DN 65/DN 80	2,5	Ex	3~400 V, 50 Hz	6064741	L	**1 231.–**
PRO V06DA-628/E...-O	DN 65/DN 80	2,5	Ex	3~400 V, 50 Hz	6064742	L	**1 226.–**
PRO V06DA-622/E...-O	DN 65/DN 80	1,1	Ex	1~230 V, 50 Hz	6064735	C	**1 473.–**
PRO V06DA-623/E...-O	DN 65/DN 80	1,5	Ex	1~230 V, 50 Hz	6064737	C	**1 474.–**
PRO V06DA-625/E...-O	DN 65/DN 80	1,5	Ex	1~230 V, 50 Hz	6064739	C	**1 463.–**
PRO V08DA-423/E...-O	DN 80/DN 100	1,1	Ex	3~400 V, 50 Hz	6065934	L	**1 339.–**
PRO V08DA-424/E...-O	DN 80/DN 100	1,1	Ex	3~400 V, 50 Hz	6065936	L	**1 331.–**
PRO V08DA-426/E...-O	DN 80/DN 100	1,5	Ex	3~400 V, 50 Hz	6065938	L	**1 321.–**
PRO V08DA-428/E...-O	DN 80/DN 100	2,5	Ex	3~400 V, 50 Hz	6065939	L	**1 358.–**
PRO V08DA-423/E...-O	DN 80/DN 100	1,1	Ex	1~230 V, 50 Hz	6065933	C	**1 626.–**
PRO V08DA-424/E...-O	DN 80/DN 100	1,1	Ex	1~230 V, 50 Hz	6065935	C	**1 618.–**
PRO V08DA-426/E...-O	DN 80/DN 100	1,5	Ex	1~230 V, 50 Hz	6065937	C	**1 609.–**
PRO V08DA-524/E...-O	DN 80/DN 100	3,5	Ex	3~400 V, 50 Hz	6065941	L	**1 514.–**
PRO V08DA-526/E...-O	DN 80/DN 100	3,5	Ex	3~400 V, 50 Hz	6065942	L	**1 507.–**
PRO V08DA-526/E...-O	DN 80/DN 100	4,5	Ex	3~400 V, 50 Hz	6073819	C	**2 040.–**
PRO V08DA-528/E...-O	DN 80/DN 100	4,5	Ex	3~400 V, 50 Hz	6073820	C	**2 053.–**
PRO V08DA-528/E...-O	DN 80/DN 100	6,5	Ex	3~400 V, 50 Hz	6073801	C	**2 171.–**
PRO C08DA-417/E...-O	DN 80	1,1	Ex	1~230 V, 50 Hz	6078839	C	**1 673.–**
PRO C08DA-417/E...-O	DN 80	1,1	Ex	3~400 V, 50 Hz	6078838	L	**1 387.–**
PRO C08DA-418/E...-O	DN 80	1,5	Ex	1~230 V, 50 Hz	6078841	C	**1 668.–**
PRO C08DA-418/E...-O	DN 80	1,5	Ex	3~400 V, 50 Hz	6078840	L	**1 382.–**
PRO C10DA-512/E...-O	DN 100	1,1	Ex	1~230 V, 50 Hz	6076766	C	**2 291.–**
PRO C10DA-512/E...-O	DN 100	1,1	Ex	3~400 V, 50 Hz	6076767	L	**2 004.–**
PRO C10DA-513/E...-O	DN 100	1,5	Ex	1~230 V, 50 Hz	6076768	C	**2 286.–**
PRO C10DA-513/E...-O	DN 100	1,5	Ex	3~400 V, 50 Hz	6076769	L	**1 998.–**
PRO C10DA-514/E...-O	DN 100	2,5	Ex	3~400 V, 50 Hz	6076770	L	**2 039.–**
PRO C10DA-516/E...-O	DN 100	3,5	Ex	3~400 V, 50 Hz	6076771	L	**2 162.–**
PRO C10DA-518/E...-O	DN 100	3,5	Ex	3~400 V, 50 Hz	6076772	L	**2 139.–**
PRO C10DA-518/E...-O	DN 100	4,5	Ex	3~400 V, 50 Hz	6076773	L	**2 683.–**
PRO V10DA-422/E...-O	DN 100	1,5	Ex	3~400 V, 50 Hz	**6081910**	L	**1 460.–**
PRO V10DA-424/E...-O	DN 100	2,5	Ex	3~400 V, 50 Hz	**6081911**	L	**1 499.–**

• = има, – = няма, o = опционално

🚚 = срок на доставка, L = стока на склад, C = около 2 седмици, K = около 4 седмици, A = при запитване, 📞 = цена при запитване
Производителят си запазва правото на техн. изменения – цените са без ДДС. В сила – валидни са Общите условия за доставка. (виж www.wilo.bg) – Валидни от 01.01.2018 г.

Ценова група: PG8

Wilo-Rexa PRO (4-полюсна)							
Тип на помпата	Изходен отвор	Номинална стойност на мотора	Противовзривна защита	Ел. захранване	Кат. №		
		P_2 kW					евро
PRO V10DA-425/E...-O	DN 100	2,5	Ex	3~400 V, 50 Hz	**6081912**	L	**1 494.–**
PRO V10DA-426/E...-O	DN 100	3,5	Ex	3~400 V, 50 Hz	**6081913**	L	**1 620.–**
PRO V10DA-428/E...-O	DN 100	3,5	Ex	3~400 V, 50 Hz	**6081914**	L	**1 615.–**
PRO V10DA-428/E...-O	DN 100	4,5	Ex	3~400 V, 50 Hz	**6081915**	L	**2 163.–**

• = има, – = няма, o = опционално

🚚 = срок на доставка, L = стока на склад, C = около 2 седмици, K = около 4 седмици, A = при запитване, 📞 = цена при запитване
Производителят си запазва правото на техн. изменения – цените са без ДДС. В сила – валидни са Общите условия за доставка. (виж www.wilo.bg) – Валидни от 01.01.2018 г.

Монтажен чертеж Стационарен мокър монтаж

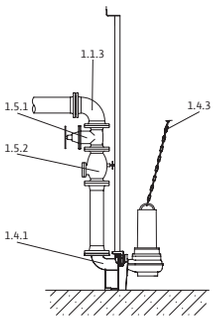

1.1.3 90° тръбно коляно
1.4.1 Устройство за окачване
1.4.3 Верига
1.5.1 Затваряща арматура
1.5.2 Възвратен клапан

Окомплектовка за стационарен мокър монтаж DN 50

Модел	Номер на позиция	Описание	Кат. №		Ценова група	
						евро
Устройство за окачване DN50/2RK	1.4.1	за елемент за полагане на 2 тръби от EN-GJL-250, с катафорезно покритие, със свободен проход DN 50, опора за куплунга с тръбно коляно 90°, включително фланец за куплунга, крепежен елемент за водещите тръби от неръждаема стомана за закрепване в шахта, профилно уплътнение и монтажни елементи; 2x водещи тръби (26,9x2 mm) трябва да се осигурят от монтажника!	6070146	L	PG14	**277.–**
Възвратен клапан DN 50	1.5.2	от EN-GJL-250, съгласно DIN EN 12050-4, включително 1 комплект монтажни принадлежности	2017166	L	PG14	**225.–**
Спирателен кран DN 50	1.5.1	от EN-GJL-250, включително 1 комплект монтажни принадлежности	2017160	L	PG14	**121.–**
Крепежен елемент за водещи тръби DN 50 за тръба от сив чугун	1.4.1	за елемент за полагане на 2 тръби от неръждаема стомана за закрепване към чугунена тръба, включително монтажни елементи	6066851	K	PG14	**96.–**
Крепежен елемент за водещи тръби DN 50 за тръба от стомана	1.4.1	за елемент за полагане на 2 тръби от неръждаема стомана, за закрепване към стоманена тръба, включително монтажни елементи	6061084	K	PG14	**94.–**
Държач за удължителния елемент на водещата тръба DN 50 за тръба от сив чугун	1.4.1	за елемент за полагане на 2 тръби от неръждаема стомана за закрепване към чугунена тръба, включително монтажни елементи	6066852	A	PG14	**129.–**
Държач за удължителния елемент на водещата тръба DN 50 за тръба от стомана	1.4.1	за елемент за полагане на 2 тръби от неръждаема стомана, за закрепване към стоманена тръба, включително монтажни елементи	6066846	A	PG14	**127.–**
Комплект вериги PCS-CE, поцинкована стомана, 400 kg, 5 m	1.4.3	Като верига за окачване с 2 повдигателни скоби от поцинкована стомана. Товароносимост: 400 kg	6063140	L	PG14	**140.–**
Комплект вериги PCS-CE, поцинкована стомана, 400 kg, 10 m	1.4.3		6063142	L	PG14	**238.–**
Комплект вериги PCS-CE, неръждаема стомана, 400 kg, 5 m	1.4.3	Като верига за окачване с 2 съединителни скоби от неръждаема стомана 1.4401. Товароносимост: 400 kg	6063136	L	PG14	**285.–**
Комплект вериги PCS-CE, неръждаема стомана, 400 kg, 10 m	1.4.3		6063138	L	PG14	**520.–**
Y-образен тройник DN 50	1.1.5	от стомана, поцинкована, фланци PN 10/16 по DIN 2501 с 2 сета монтажни аксесоари	2019042	L	PG14	**475.–**
Монтажни аксесоари DN 40/50/65, PN 10	1.4.12	за една фланцова връзка, с болтове, гайки и плоско уплътнение	6076963	L	PG14	**16.–**
Тръбно коляно 90° DN 50	1.1.3	от сферографитен чугун 400-15, с 2 фланеца, вкл. 1 сет мантажни аксесоари	2018053	L	PG14	**149.–**

🚚 = срок на доставка, L = стока на склад, C = около 2 седмици, K = около 4 седмици, A = при запитване, 📞 = цена при запитване
Производителят си запазва правото на техн. изменения – цените са без ДДС. В сила – валидни са Общите условия за доставка. (виж www.wilo.bg) – Валидни от 01.01.2018 г.

Окомплектовка за стационарен мокър монтаж DN 65

Модел	Номер на позиция	Описание	Кат. №		Ценова група	
				🚚		евро
Устройство за окачване DN65/2RK	1.4.1	за елемент за полагане на 2 тръби от EN-GJL-250, с катафорезно покритие, със свободен проход DN 65, опора за куплунга с тръбно коляно 90°, включително фланец за куплунга, крепежен елемент за водещите тръби от неръждаема стомана за закрепване в шахта, профилно уплътнение и монтажни елементи; 2x водещи тръби (26,9x2 mm) трябва да се осигурят от монтажника!	6070150	L	PG14	**298.–**
Възвратен клапан DN 65	1.5.2	от EN-GJL-250, съгласно DIN EN 12050-4, включително 1 комплект монтажни принадлежности	2017167	L	PG14	**262.–**
Спирателен кран DN 65	1.5.1	от EN-GJL-250, включително 1 комплект монтажни принадлежности	2017161	L	PG14	**127.–**
Тръбно коляно 90° DN 65	1.1.3	от сферографитен чугун 400-15, с 2 фланеца, вкл. 1 сет мантажни аксесоари	2017183	L	PG14	**214.–**
Крепежен елемент за водещи тръби DN 65 за тръба от сив чугун	1.4.1	за елемент за полагане на 2 тръби от неръждаема стомана за закрепване към чугунена тръба, включително монтажни елементи	6066847	K	PG14	**108.–**
Крепежен елемент за водещи тръби DN 65 за тръба от стомана	1.4.1	за елемент за полагане на 2 тръби от неръждаема стомана, за закрепване към стоманена тръба, включително монтажни елементи	6066848	A	PG14	**46.–**
Държач за удължителния елемент на водещата тръба DN 65 за тръба от сив чугун	1.4.1	за елемент за полагане на 2 тръби от неръждаема стомана за закрепване към чугунена тръба, включително монтажни елементи	6066849	A	PG14	**141.–**
Държач за удължителния елемент на водещата тръба DN 65 за тръба от стомана	1.4.1	за елемент за полагане на 2 тръби от неръждаема стомана, за закрепване към стоманена тръба, включително монтажни елементи	6066850	K	PG14	**131.–**
Комплект вериги PCS-CE, поцинкована стомана, 400 kg, 5 m	1.4.3	Като верига за окачване с 2 повдигателни скоби от поцинкована стомана. Товароносимост: 400 kg	6063140	L	PG14	**140.–**
Комплект вериги PCS-CE, поцинкована стомана, 400 kg, 10 m	1.4.3		6063142	L	PG14	**238.–**
Комплект вериги PCS-CE, неръждаема стомана, 400 kg, 5 m	1.4.3	Като верига за окачване с 2 съединителни скоби от неръждаема стомана 1.4401. Товароносимост: 400 kg	6063136	L	PG14	**285.–**
Комплект вериги PCS-CE, неръждаема стомана, 400 kg, 10 m	1.4.3		6063138	L	PG14	**520.–**
Y-образен тройник DN 65	1.1.5	от стомана, поцинкована, фланци PN 10/16 по DIN 2501 с 2 сета монтажни аксесоари	2017178	L	PG14	**693.–**
Монтажни аксесоари DN 40/50/65, PN 10	1.4.12	за една фланцова връзка, с болтове, гайки и плоско уплътнение	6076963	L	PG14	**16.–**

Окомплектовка за стационарен мокър монтаж DN 80

Модел	Номер на позиция	Описание	Кат. №		Ценова група	
				🚚		евро
Възвратен клапан DN 80	1.5.2	от EN-GJL-250, съгласно DIN EN 12050-4, включително 1 комплект монтажни принадлежности	2017168	L	PG14	**328.–**
Спирателен кран DN 80	1.5.1	от EN-GJL-250, включително 1 комплект монтажни принадлежности	2017162	L	PG14	**155.–**
Тръбно коляно 90° DN 80	1.1.3	от сферографитен чугун 400-15, с 2 фланеца, вкл. 1 сет мантажни аксесоари	2012064	L	PG14	**145.–**

🚚 = срок на доставка, L = стока на склад, C = около 2 седмици, K = около 4 седмици, A = при запитване, 📞 = цена при запитване
Производителят си запазва правото на техн. изменения – цените са без ДДС. В сила – валидни са Общите условия за доставка. (виж www.wilo.bg) – Валидни от 01.01.2018 г.

Окомплектовка за стационарен мокър монтаж DN 80						
Модел	**Номер на позиция**	**Описание**	**Кат. №**		**Ценова група**	
						евро
Комплект вериги PCS-CE, поцинкована стомана, 400 kg, 5 m	1.4.3	Като верига за окачване с 2 повдигателни скоби от поцинкована стомана. Товароносимост: 400 kg	6063140	L	PG14	**140.–**
Комплект вериги PCS-CE, поцинкована стомана, 400 kg, 10 m	1.4.3		6063142	L	PG14	**238.–**
Комплект вериги PCS-CE, неръждаема стомана, 400 kg, 5 m	1.4.3	Като верига за окачване с 2 съединителни скоби от неръждаема стомана 1.4401. Товароносимост: 400 kg	6063136	L	PG14	**285.–**
Комплект вериги PCS-CE, неръждаема стомана, 400 kg, 10 m	1.4.3		6063138	L	PG14	**520.–**
Y-образен тройник DN 80	1.1.5	от стомана, поцинкована, фланци PN 10/16 по DIN 2501 с 2 сета монтажни аксесоари	2017179	L	PG14	**641.–**
Монтажни аксесоари DN 80/100, PN 10	1.4.12	за една фланцова връзка, с болтове, гайки и плоско уплътнение	6077521	L	PG14	**31.–**
Устройство за окачване DN 80/2RK	1.4.1	От EN-GJL-250, с лаково покритие, със свободен проход DN 80, базово коляно вкл. пета, профилно уплътнение, принадлежности за монтаж и закрепване към пода и крепежен елемент за двойна водеща тръба (42,4x2 mm), без водещите тръби.	6082333	L	PG14	**271.–**

Окомплектовка за стационарен мокър монтаж DN 100						
Модел	**Номер на позиция**	**Описание**	**Кат. №**		**Ценова група**	
						евро
Възвратен клапан DN 100	1.5.2	от EN-GJL-250, съгласно DIN EN 12050-4, включително 1 комплект монтажни принадлежности	2017169	L	PG14	**388.–**
Спирателен кран DN 100	1.5.1	от EN-GJL-250, включително 1 комплект монтажни принадлежности	2017163	L	PG14	**196.–**
Тръбно коляно 90° DN 100	1.1.3	от сферографитен чугун 400-15, с 2 фланеца, вкл. 1 сет мантажни аксесоари	2004669	L	PG14	☎
Y-образен тройник DN 100	1.1.5	от стомана, поцинкована, фланци PN 10/16 по DIN 2501 с 2 сета монтажни аксесоари	2017180	L	PG14	**787.–**
Монтажни аксесоари DN 80/100, PN 10	1.4.12	за една фланцова връзка, с болтове, гайки и плоско уплътнение	6077521	L	PG14	**31.–**
Комплект вериги PCS-CE, поцинкована стомана, 400 kg, 5 m	1.4.3	Като верига за окачване с 2 повдигателни скоби от поцинкована стомана. Товароносимост: 400 kg	6063140	L	PG14	**140.–**
Комплект вериги PCS-CE, поцинкована стомана, 400 kg, 10 m	1.4.3		6063142	L	PG14	**238.–**
Комплект вериги PCS-CE, неръждаема стомана, 400 kg, 5 m	1.4.3	Като верига за окачване с 2 съединителни скоби от неръждаема стомана 1.4401. Товароносимост: 400 kg	6063136	L	PG14	**285.–**
Комплект вериги PCS-CE, неръждаема стомана, 400 kg, 10 m	1.4.3		6063138	L	PG14	**520.–**
Устройство за окачване DN 100/2RK	1.4.1	От EN-GJL-250, с лаково покритие, със свободен проход DN 100, базово коляно вкл. пета, профилно уплътнение, принадлежности за монтаж и закрепване към пода и крепежен елемент за двойна водеща тръба (42,4x2 mm), без водещите тръби.	**6082336**	L	PG14	**362.–**

🚚 = срок на доставка, L = стока на склад, C = около 2 седмици, K = около 4 седмици, A = при запитване, ☎ = цена при запитване
Производителят си запазва правото на техн. изменения – цените са без ДДС. В сила – валидни са Общите условия за доставка. (виж www.wilo.bg) – Валидни от 01.01.2018 г.

Монтажен чертеж Преносим мокър монтаж

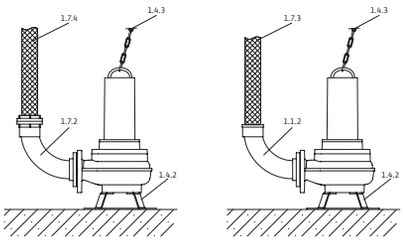

1.1.2 90° тръбно коляно с конектор за маркуч
1.4.2 Опорна плоча на помпата
1.4.3 Верига
1.7.3 Напорен маркуч
1.7.4 Напорен маркуч с куплунг Щорц
1.7.5 90° тръбно коляно с куплунг Щорц

Окомплектовка за преносим мокър монтаж DN 50

Модел	Номер на позиция	Описание	Кат. №		Ценова група	
				🚚		евро
Тръбно коляно 90° DN 50/60 mm	1.1.2	От PVC, със съединителна втулка за маркуч Ø 60 mm, фланец от страна на помпата, вкл. 1 сет монтажни аксесоари	4027344	C	PG14	☎
Опорно коляно DN 50/65	1.4.2	От стомана (S235JR), с прахово покритие, вкл. крепежни елементи	6064666	L	PG14	**63.–**
Напорен маркуч от синтетичен материал 3 m, Ø 60 mm	1.7.3	Вътрешен диаметър Ø 60 mm, PN 6, включително скоба за маркуч	2027644	A	PG14	☎
Напорен маркуч от синтетичен материал 5 m, Ø 60 mm	1.7.3		2027645	A	PG14	**287.–**
Напорен маркуч от синтетичен материал 10 m, Ø 60 mm	1.7.3		2018106	A	PG14	**593.–**
Напорен маркуч от синтетичен материал 15 m, Ø 60 mm	1.7.3		2027646	A	PG14	☎
Комплект неподвижен куплунг Щорц C/DN 50	1.7.2	С тръбно коляно 90° и фланцова връзка; тръбно коляно от EN-GJL-250, куплунг Щорц от алуминий, включително 1 комплект монтажни принадлежности	6031671	C	PG14	**90.–**
Напорен маркуч от синтетични влакна 5 m, със Щорц C	1.7.4	Вътрешен диаметър 52 mm, включително куплунг, 12/40 bar	6003651	C	PG14	**65.–**
Напорен маркуч от синтетични влакна 10 m, със Щорц C	1.7.4		6003650	L	PG14	**90.–**
Напорен маркуч от синтетични влакна 20 m, със Щорц C	1.7.4		6003649	C	PG14	**157.–**
Комплект вериги PCS-CE, поцинкована стомана, 400 kg, 5 m	1.4.3	Като верига за окачване с 2 повдигателни скоби от поцинкована стомана. Товароносимост: 400 kg	6063140	L	PG14	**140.–**
Комплект вериги PCS-CE, поцинкована стомана, 400 kg, 10 m	1.4.3		6063142	L	PG14	**238.–**
Комплект вериги PCS-CE, неръждаема стомана, 400 kg, 5 m	1.4.3	Като верига за окачване с 2 съединителни скоби от неръждаема стомана 1.4401. Товароносимост: 400 kg	6063136	L	PG14	**285.–**
Комплект вериги PCS-CE, неръждаема стомана, 400 kg, 10 m	1.4.3		6063138	L	PG14	**520.–**

🚚 = срок на доставка, L = стока на склад, C = около 2 седмици, K = около 4 седмици, A = при запитване, ☎ = цена при запитване
Производителят си запазва правото на техн. изменения – цените са без ДДС. В сила – валидни са Общите условия за доставка. (виж www.wilo.bg) – Валидни от 01.01.2018 г.

Окомплектовка за преносим мокър монтаж DN 50

Модел	Номер на позиция	Описание	Кат. №		Ценова група	
						евро
Опорно коляно DN 50/65	1.4.2	От стомана (S235JR), с прахово покритие, вкл. крепежни елементи	6064666	L	PG14	**63.–**
Опорно коляно DN 80/100	1.4.2		6065949	L	PG14	**214.–**
	1.4.2	От неръждаема стомана (1.4571), вкл. крепежни елементи	6065953	C	PG14	**705.–**
Тръбно коляно 90° DN 65/70 mm	1.1.2	от сив чугун 250, със съединителна втулка за маркуч Ø 70 mm, фланец от страна на помпата, вкл. 1 сет монтажни аксесоари	4027346	L	PG14	✆
Напорен маркуч от синтетичен материал 10 m, Ø 70 mm	1.7.3	Вътрешен диаметър Ø 70 mm, PN 8, включително скоба за маркуч	2014151	K	PG14	**161.–**
Фланец с резба DN 65 към Rp 2½	1.1.7	от стомана, поцинкована, DN 65 с вътрешна резба Rp 2½, включително 1 комплект монтажни принадлежности	4015204	L	PG14	**82.–**
Тръбно коляно 90° G 2½	1.1.1	От поцинкована стомана, с вътрешна/външна резба G 2½ / R 2½	4015212	L	PG14	**131.–**
Неподвижен куплунг Щорц C/G 2½	1.7.5	от алуминий, свързване Щорц C, с външна резба	2015234	L	PG14	**26.–**
Напорен маркуч от синтетични влакна 5 m, със Щорц C	1.7.4	Вътрешен диаметър 52 mm, включително куплунг, 12/40 bar	6003651	C	PG14	**65.–**
Напорен маркуч от синтетични влакна 10 m, със Щорц C	1.7.4		6003650	L	PG14	**90.–**
Напорен маркуч от синтетични влакна 20 m, със Щорц C	1.7.4		6003649	C	PG14	**157.–**
Комплект вериги PCS-CE, поцинкована стомана, 400 kg, 5 m	1.4.3	Като верига за окачване с 2 повдигателни скоби от поцинкована стомана. Товароносимост: 400 kg	6063140	L	PG14	**140.–**
Комплект вериги PCS-CE, поцинкована стомана, 400 kg, 10 m	1.4.3		6063142	L	PG14	**238.–**
Комплект вериги PCS-CE, неръждаема стомана, 400 kg, 5 m	1.4.3	Като верига за окачване с 2 съединителни скоби от неръждаема стомана 1.4401. Товароносимост: 400 kg	6063136	L	PG14	**285.–**
Комплект вериги PCS-CE, неръждаема стомана, 400 kg, 10 m	1.4.3		6063138	L	PG14	**520.–**

Окомплектовка за преносим мокър монтаж DN 80

Модел	Номер на позиция	Описание	Кат. №		Ценова група	
						евро
Опорно коляно DN 80/100	1.4.2	От стомана (S235JR), с прахово покритие, вкл. крепежни елементи	6065949	L	PG14	**214.–**
	1.4.2	От неръждаема стомана (1.4571), вкл. крепежни елементи	6065953	C	PG14	**705.–**
Комплект неподвижен куплунг Щорц B/DN 80	1.7.2	С тръбно коляно 90° и фланцова връзка; тръбно коляно от EN-GJL-250, куплунг Щорц от алуминий, включително 1 комплект монтажни принадлежности	6031385	L	PG14	**208.–**

🚚 = срок на доставка, L = стока на склад, C = около 2 седмици, K = около 4 седмици, A = при запитване, ✆ = цена при запитване
Производителят си запазва правото на техн. изменения – цените са без ДДС. В сила – валидни са Общите условия за доставка. (виж www.wilo.bg) – Валидни от 01.01.2018 г.

Окомплектовка за преносим мокър монтаж DN 80

Модел	Номер на позиция	Описание	Кат. №		Ценова група	
						евро
Напорен маркуч от синтетични влакна 5 m, със Щорц B	1.7.4	Вътрешен диаметър 75 mm, включително куплунг, 12/40 bar	6003052	L	PG14	**107.–**
Напорен маркуч от синтетични влакна 10 m, със Щорц B	1.7.4		6003051	A	PG14	**151.–**
Напорен маркуч от синтетични влакна 20 m, със Щорц B	1.7.4		6003050	A	PG14	**223.–**
Комплект вериги PCS-CE, поцинкована стомана, 400 kg, 5 m	1.4.3	Като верига за окачване с 2 повдигателни скоби от поцинкована стомана. Товароносимост: 400 kg	6063140	L	PG14	**140.–**
Комплект вериги PCS-CE, поцинкована стомана, 400 kg, 10 m	1.4.3		6063142	L	PG14	**238.–**
Комплект вериги PCS-CE, неръждаема стомана, 400 kg, 5 m	1.4.3	Като верига за окачване с 2 съединителни скоби от неръждаема стомана 1.4401. Товароносимост: 400 kg	6063136	L	PG14	**285.–**
Комплект вериги PCS-CE, неръждаема стомана, 400 kg, 10 m	1.4.3		6063138	L	PG14	**520.–**

Окомплектовка за преносим мокър монтаж DN 100

Модел	Номер на позиция	Описание	Кат. №		Ценова група	
						евро
Комплект неподвижен куплунг Щорц A/DN 100	1.7.2	С тръбно коляно 90° и фланцова връзка; тръбно коляно от EN-GJL-250, куплунг Щорц от алуминий, включително 1 комплект монтажни принадлежности	6031672	L	PG14	**274.–**
Опорно коляно DN 80/100	1.4.2	От стомана (S235JR), с прахово покритие, вкл. крепежни елементи	6065949	L	PG14	**214.–**
	1.4.2	От неръждаема стомана (1.4571), вкл. крепежни елементи	6065953	C	PG14	**705.–**
Напорен маркуч от синтетични влакна 5 m, със Щорц A	1.7.4	Вътрешен диаметър 102 mm, включително куплунг, 8/20 bar	6022391	L	PG14	**244.–**
Напорен маркуч от синтетични влакна 10 m, със Щорц A	1.7.4		6022392	L	PG14	**320.–**
Напорен маркуч от синтетични влакна 20 m, със Щорц A	1.7.4		6022393	L	PG14	**430.–**
Комплект вериги PCS-CE, поцинкована стомана, 400 kg, 5 m	1.4.3	Като верига за окачване с 2 повдигателни скоби от поцинкована стомана. Товароносимост: 400 kg	6063140	L	PG14	**140.–**
Комплект вериги PCS-CE, поцинкована стомана, 400 kg, 10 m	1.4.3		6063142	L	PG14	**238.–**
Комплект вериги PCS-CE, неръждаема стомана, 400 kg, 5 m	1.4.3	Като верига за окачване с 2 съединителни скоби от неръждаема стомана 1.4401. Товароносимост: 400 kg	6063136	L	PG14	**285.–**
Комплект вериги PCS-CE, неръждаема стомана, 400 kg, 10 m	1.4.3		6063138	L	PG14	**520.–**

🚚 = срок на доставка, L = стока на склад, C = около 2 седмици, K = около 4 седмици, A = при запитване, 📞 = цена при запитване
Производителят си запазва правото на техн. изменения – цените са без ДДС. В сила – валидни са Общите условия за доставка. (виж www.wilo.bg) – Валидни от 01.01.2018 г.

Електрическа окомплектовка – управление на нивото със система за динамично налягане

Регистриране на нивото посредством отворена система за динамично налягане с възможност за отделна потопяема камбана за нивото на високите води.

Модел	Описание	Кат. №		Ценова група	
			🚚		евро
EC-L-1x12A-DOL-MT34-WM-EMS-IPS	Управлявано от микроконтролер табло за управление с течнокристален дисплей, базирано на символи управление с меню и вграден датчик за налягане, за управление в зависимост от нивото на една потопяема помпа посредством поплавъчен превключвател, нивосонда или потопяема камбана. БЕЗ главен прекъсвач, устройството за отделяне от мрежата трябва да се осигури от монтажника!	2543212	L	PG14	**600.–**
EC-L-2x12A-DOL-MT34-WM-EMS-IPS	Управлявано от микроконтролер табло за управление с течнокристален дисплей, базирано на символи управление с меню и вграден датчик за налягане, за управление в зависимост от нивото на две потопяеми помпи посредством поплавъчен превключвател, нивосонда или потопяема камбана. БЕЗ главен прекъсвач, устройството за отделяне от мрежата трябва да се осигури от монтажника!	2543222	L	PG14	**685.–**
Потопяема камбана с 10 m маркуч	Пневматичен сигнален датчик за фекални флуиди с максимална температура от 60 °C. Сигналният датчик е отворен към работния флуид и трябва да бъде аериран след всяко изпомпване (ИЗКЛ. по време).	2516976	L	PG14	**96.–**
Метод със сгъстен въздух	Малък компресор за постоянно или периодично аериране на потопяемата камбана (ИЗКЛ. според нивото на водата). Вкл. възвратен клапан, 3 m маркуч и тройник	2516977	L	PG14	**102.–**
Мигаща лампа	Оптично алармено устройство за свързване към табло за управление. Подходящо за външен монтаж.	2510429	L	PG14	**217.–**
Сигнална сирена	Акустично алармено устройство (88 dBA) за свързване към табло за управление. Подходящо за външен монтаж.	501459398	L	PG14	**47.–**
Акумулаторна батерия NiMh, 9 V/200 mAh	Акумулаторна батерия за монтаж в таблата за управление Wilo-Control MS-L и EC-L за независима от електрическата мрежа аларма	2522850	L	PG15	📞

Друга окомплектовка ще намерите в края, под Електрическата окомплектовка!
Внимание: Таблата за управление не са взривообезопасени и могат да се монтират само извън взривоопасни зони. Ако помпите трябва да се използват във взривоопасни зони, трябва да се вземат съответните мерки от страна на монтажника.

Електрическа окомплектовка – управление на нивото с поплавъчен превключвател

Регистриране на нивото посредством няколко поплавъчни превключвателя за различни нива на водата, включително аларма за наводнение. Ценеровата бариера, както и релето за взривоопасни мотори, са необходими само при свързване на сигнални датчици във взривоопасни среди! При използване на табло за управление SC-L..-Ex те също могат да отпаднат!

Модел	Описание	Кат. №		Ценова група	
			🚚		евро
SC-L...-Ex	Микропроцесорно табло за управление, за управление в зависимост от нивото на 1 до 4 потопяеми помпи посредством нивосонди или поплавъчни превключватели (макс. 2 помпи). Не се допуска свързване на помпите във взривоопасни зони!	-	A	PG14	📞
EC-L-1x12A-DOL-MT34-WM-EMS	Управлявано от микроконтролер табло за управление с течнокристален дисплей и базирано на символи управление с меню, за управление в зависимост от нивото на една потопяема помпа посредством поплавъчен превключвател или нивосонда. БЕЗ главен прекъсвач, устройството за отделяне от мрежата трябва да се осигури от монтажника!	2543211	L	PG14	**566.–**
EC-L-2x12A-DOL-MT34-WM-EMS	Управлявано от микроконтролер табло за управление с течнокристален дисплей и базирано на символи управление с меню, за управление в зависимост от нивото на две потопяеми помпи посредством поплавъчен превключвател или нивосонда. БЕЗ главен прекъсвач, устройството за отделяне от мрежата трябва да се осигури от монтажника!	2543221	L	PG14	**651.–**

Друга окомплектовка ще намерите в края, под Електрическата окомплектовка!
Внимание: Таблата за управление не са взривообезопасени и могат да се монтират само извън взривоопасни зони. Ако помпите трябва да се използват във взривоопасни зони, трябва да се вземат съответните мерки от страна на монтажника.

🚚 = срок на доставка, L = стока на склад, C = около 2 седмици, K = около 4 седмици, A = при запитване, 📞 = цена при запитване
Производителят си запазва правото на техн. изменения – цените са без ДДС. В сила – валидни са Общите условия за доставка. (виж www.wilo.bg) – Валидни от 01.01.2018 г.

Електрическа окомплектовка – управление на нивото с поплавъчен превключвател

Регистриране на нивото посредством няколко поплавъчни превключвателя за различни нива на водата, включително аларма за наводнение. Ценеровата бариера, както и релето за взривоопасни мотори, са необходими само при свързване на сигнални датчици във взривоопасни среди! При използване на табло за управление SC-L..-Ex те също могат да отпаднат!

Модел	Описание	Кат. №		Ценова група	
					евро
SC-L-1x13A-T34-SD-WM	Микропроцесорно табло за управление, за управление в зависимост от нивото на една помпа с потопяем мотор посредством нивосонда или поплавъчни превключватели.	2538948	K	PG14	**3 286.–**
SC-L-1x16A-T34-SD-WM		2543273	A	PG14	☎
SC-L-1x19A-T34-SD-WM		2538952	K	PG14	**3 310.–**
SC-L-1x24A-T34-SD-WM		2538956	K	PG14	**3 346.–**
SC-L-2x13A-T34-SD-WM	Микропроцесорно табло за управление, за управление в зависимост от нивото на две помпи с потопяем мотор посредством нивосонда или поплавъчни превключватели.	2538949	K	PG14	**3 784.–**
SC-L-2x16A-T34-SD-WM		2543274	A	PG14	☎
SC-L-2x19A-T34-SD-WM		2538953	K	PG14	**3 833.–**
SC-L-2x24A-T34-SD-WM		2538957	K	PG14	**3 878.–**
Поплавъчен превключвател MS1 с 10 m кабел	Сигнален датчик за агресивни и фекални флуиди с макс. температура 80 °C. Превключване: горе "ВКЛ"/долу "ИЗКЛ".	2004593	L	PG14	**89.–**
Реле за взривоопасен мотор (2 ел. контура)	Реле за взривоопасни мотори за свързване на 2 поплавъчни превключвателя за управление на нивото във взривоопасни атмосфери.	2513059	L	PG14	**879.–**
Реле за взривоопасен мотор (3 ел. контура)	Реле за взривоопасни мотори за свързване на 3 поплавъчни превключвателя за управление на нивото във взривоопасни атмосфери.	2510698	L	PG14	**1 410.–**
Реле за взривоопасен мотор (4 ел. контура)	Реле за взривоопасни мотори за свързване на 4 поплавъчни превключвателя за управление на нивото във взривоопасни атмосфери.	2510699	L	PG14	**1 315.–**
Реле за взривоопасен мотор (5 ел. контура)	Реле за взривоопасни мотори за свързване на 5 поплавъчни превключвателя за управление на нивото във взривоопасни атмосфери.	2510674	L	PG14	☎
Мигаща лампа	Оптично алармено устройство за свързване към табло за управление. Подходящо за външен монтаж.	2510429	L	PG14	**217.–**
Сигнална сирена	Акустично алармено устройство (88 dBA) за свързване към табло за управление. Подходящо за външен монтаж.	501459398	L	PG14	**47.–**
Акумулаторна батерия NiMh, 9 V/200 mAh	Акумулаторна батерия за монтаж в таблата за управление Wilo-Control MS-L и EC-L за независима от електрическата мрежа аларма	2522850	L	PG15	☎
Communication modul SC-OPTION GSM	Допълнителен модул за окомплектовка на табла за управление от серията SC/SCe за избиране в мобилните мрежи GSM.	2542216	K	PG14	**353.–**
Антена с кабел 2,5 m	Огъваема антена с покритие от синтетичен материал с магнитна стойка и екраниран антенен кабел с щепсел FME.	2533862	C	PG14	**54.–**

Друга окомплектовка ще намерите в края, под Електрическата окомплектовка!
Внимание: Таблата за управление не са взривообезопасени и могат да се монтират само извън взривоопасни зони. Ако помпите трябва да се използват във взривоопасни зони, трябва да се вземат съответните мерки от страна на монтажника.

Електрическа окомплектовка – управление на нивото с нивосонда

Регистриране на нивото посредством нивосонда с различни диапазони на измерване, включително аларма за наводнение и защита от работа на сухо. Ценеровата бариера, както и релето за взривоопасни мотори, са необходими само при свързване на сигнални датчици във взривоопасни среди! При използване на табло за управление SC-L..-Ex те също могат да отпаднат!

Модел	Описание	Кат. №		Ценова група	
					евро
SC-L...-Ex	Микропроцесорно табло за управление, за управление в зависимост от нивото на 1 до 4 потопяеми помпи посредством нивосонди или поплавъчни превключватели (макс. 2 помпи). Не се допуска свързване на помпите във взривоопасни зони!	–	A	PG14	☎

Друга окомплектовка ще намерите в края, под Електрическата окомплектовка!
Внимание: Таблата за управление не са взривообезопасени и могат да се монтират само извън взривоопасни зони. Ако помпите трябва да се използват във взривоопасни зони, трябва да се вземат съответните мерки от страна на монтажника.

🚚 = срок на доставка, L = стока на склад, C = около 2 седмици, K = около 4 седмици, A = при запитване, ☎ = цена при запитване
Производителят си запазва правото на техн. изменения – цените са без ДДС. В сила – валидни са Общите условия за доставка. (виж www.wilo.bg) – Валидни от 01.01.2018 г.

Електрическа окомплектовка – управление на нивото с нивосонда

Регистриране на нивото посредством нивосонда с различни диапазони на измерване, включително аларма за наводнение и защита от работа на сухо. Ценеровата бариера, както и релето за взривоопасни мотори, са необходими само при свързване на сигнални датчици във взривоопасни среди! При използване на табло за управление SC-L..-Ex те също могат да отпаднат!

Модел	Описание	Кат. №		Ценова група	
					евро
EC-L-1x12A-DOL-MT34-WM-EMS	Управлявано от микроконтролер табло за управление с течнокристален дисплей и базирано на символи управление с меню, за управление в зависимост от нивото на една потопяема помпа посредством поплавъчен превключвател или нивосонда. БЕЗ главен прекъсвач, устройството за отделяне от мрежата трябва да се осигури от монтажника!	2543211	L	PG14	**566.–**
EC-L-2x12A-DOL-MT34-WM-EMS	Управлявано от микроконтролер табло за управление с течнокристален дисплей и базирано на символи управление с меню, за управление в зависимост от нивото на две потопяеми помпи посредством поплавъчен превключвател или нивосонда. БЕЗ главен прекъсвач, устройството за отделяне от мрежата трябва да се осигури от монтажника!	2543221	L	PG14	**651.–**
SC-L-1x13A-T34-SD-WM	Микропроцесорно табло за управление, за управление в зависимост от нивото на една помпа с потопяем мотор посредством нивосонда или поплавъчни превключватели.	2538948	K	PG14	**3 286.–**
SC-L-1x16A-T34-SD-WM		2543273	A	PG14	☎
SC-L-1x19A-T34-SD-WM		2538952	K	PG14	**3 310.–**
SC-L-1x24A-T34-SD-WM		2538956	K	PG14	**3 346.–**
SC-L-2x13A-T34-SD-WM	Микропроцесорно табло за управление, за управление в зависимост от нивото на две помпи с потопяем мотор посредством нивосонда или поплавъчни превключватели.	2538949	K	PG14	**3 784.–**
SC-L-2x16A-T34-SD-WM		2543274	A	PG14	☎
SC-L-2x19A-T34-SD-WM		2538953	K	PG14	**3 833.–**
SC-L-2x24A-T34-SD-WM		2538957	K	PG14	**3 878.–**
Нивосонда 0-1 mWS с 50 m кабел	Сигнален датчик, сертифициран по ATEX, за фекални флуиди с максимална температура от 60 °C. Изходящ сигнал: 4...20 mA	2519926	L	PG14	☎
Нивосонда 0-1 mWS с 30 m кабел		2519925	L	PG14	**497.–**
Нивосонда 0-1 mWS с 10 m кабел		2519924	L	PG14	**357.–**
Нивосонда 0-2,5 mWS с 10 m кабел		2519921	L	PG14	**357.–**
Нивосонда 0-2,5 mWS с 30 m кабел		2519922	L	PG14	**484.–**
Нивосонда 0-2,5 mWS с 50 m кабел		2519923	L	PG14	**626.–**
Пръстов електрод, включително 10 m кабел	Външен пръстов електрод в корпус от неръждаема стомана с 10 m кабел, за контрол на евентуално проникване на флуид в уплътнителната камера.	6065216	L	PG14	**78.–**
Мигаща лампа	Оптично алармено устройство за свързване към табло за управление. Подходящо за външен монтаж.	2510429	L	PG14	**217.–**
Сигнална сирена	Акустично алармено устройство (88 dBA) за свързване към табло за управление. Подходящо за външен монтаж.	501459398	L	PG14	**47.–**
Ценерова бариера	Ценерова бариера за свързване на една нивосонда във взривоопасни атмосфери.	2541372	L	PG14	**244.–**
Акумулаторна батерия NiMh, 9 V/200 mAh	Акумулаторна батерия за монтаж в таблата за управление Wilo-Control MS-L и EC-L за независима от електрическата мрежа аларма	2522850	L	PG15	☎
Пръстов електрод, включително 10 m кабел	Външен пръстов електрод в корпус от неръждаема стомана с 10 m кабел, за контрол на евентуално проникване на флуид в уплътнителната камера.	6042222	L	PG14	**81.–**
Communication modul SC-OPTION GSM	Допълнителен модул за окомплектовка на табла за управление от серията SC/SCe за избиране в мобилните мрежи GSM.	2542216	K	PG14	**353.–**
Антена с кабел 2,5 m	Огъваема антена с покритие от синтетичен материал с магнитна стойка и екраниран антенен кабел с щепсел FME.	2533862	C	PG14	**54.–**

Друга окомплектовка ще намерите в края, под Електрическата окомплектовка!
Внимание: Таблата за управление не са взривообезопасени и могат да се монтират само извън взривоопасни зони. Ако помпите трябва да се използват във взривоопасни зони, трябва да се вземат съответните мерки от страна на монтажника.

🚚 = срок на доставка, L = стока на склад, C = около 2 седмици, K = около 4 седмици, A = при запитване, ☎ = цена при запитване
Производителят си запазва правото на техн. изменения – цените са без ДДС. В сила – валидни са Общите условия за доставка. (виж www.wilo.bg) – Валидни от 01.01.2018 г.

Електрическа окомплектовка – управление на нивото с нивосонда

Регистриране на нивото посредством нивосонда с различни диапазони на измерване, включително аларма за наводнение и защита от работа на сухо. Ценеровата бариера, както и релето за взривоопасни мотори, са необходими само при свързване на сигнални датчици във взривоопасни среди! При използване на табло за управление SC-L..-Ex те също могат да отпаднат!

Модел	Описание	Кат. №		Ценова група	
			🚚		евро
Антена с кабел 10 m	Антена с покритие от синтетичен материал, включително винкел за външен монтаж и екраниран кабел с щепсел FME.	2533863	C	PG14	**342.–**
Антена с кабел 15 m		2533864	C	PG14	**420.–**

Друга окомплектовка ще намерите в края, под Електрическата окомплектовка!
Внимание: Таблата за управление не са взривообезопасени и могат да се монтират само извън взривоопасни зони. Ако помпите трябва да се използват във взривоопасни зони, трябва да се вземат съответните мерки от страна на монтажника.

Електрическа окомплектовка – независещо от мрежовото захранване алармено устройство

Алармено устройство за разпознаване на навлизане на вода в помещенията и сградите. Алармената сигнализация се извършва акустично, оптично или чрез радиосигнал. Допълнително могат директно да се управляват други консуматори.

Модел	Описание	Кат. №		Ценова група	
			🚚		евро
DrainAlarm 2	Независеща от мрежовото захранване алармена система с оптична и акустична алармена сигнализация, както и връзка за поплавъчен превключвател.	2545133	L	PG14	**170.–**
DrainAlarm GSM	Независеща от мрежовото захранване алармена система с оптична, акустична и мобилна (по GSM) алармена сигнализация, както и връзка за поплавъчен превключвател.	2542911	L	PG14	**814.–**
Поплавъчен превключвател MS1 с 10 m кабел	Сигнален датчик за агресивни и фекални флуиди с макс. температура 80 °C. Превключване: горе "ВКЛ"/долу "ИЗКЛ".	2004593	L	PG14	**89.–**
Реле за взривоопасен мотор (2 ел. контура)	Реле за взривоопасни мотори за свързване на 2 поплавъчни превключвателя за управление на нивото във взривоопасни атмосфери.	2513059	L	PG14	**879.–**
Мигаща лампа	Оптично алармено устройство за свързване към табло за управление. Подходящо за външен монтаж.	2510429	L	PG14	**217.–**
Сигнална сирена	Акустично алармено устройство (88 dBA) за свързване към табло за управление. Подходящо за външен монтаж.	501459398	L	PG14	**47.–**

Друга окомплектовка ще намерите в края, под Електрическата окомплектовка!
Внимание: Таблата за управление не са взривообезопасени и могат да се монтират само извън взривоопасни зони. Ако помпите трябва да се използват във взривоопасни зони, трябва да се вземат съответните мерки от страна на монтажника.

🚚 = срок на доставка, L = стока на склад, C = около 2 седмици, K = около 4 седмици, A = при запитване, ☎ = цена при запитване
Производителят си запазва правото на техн. изменения – цените са без ДДС. В сила – валидни са Общите условия за доставка. (виж www.wilo.bg) – Валидни от 01.01.2018 г.

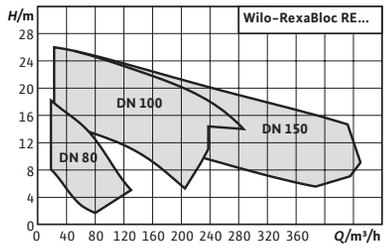

Окомплектовка **Стр.**
Сборна цена за пускане в експлоатация и контрол на функционалността

Разширение на серията

Wilo-RexaBloc RE

Конструкция
Помпа за отпадни води, изпълнена в блокова конструкция, със стандартен мотор, за стационарен монтаж на сухо

Приложение
Изпомпване на
- Необработена отпадна вода
- Отпадни води с фекалии съгл. **EN** 12050-1
- Отпадни води

Комплект на доставката
- Блок агрегат с монтиран стандартен мотор с трифазно изпълнение, без присъединителен кабел
- Монтиран крепежен ъгъл на напорния щуцер за поставяне на подемни съоръжения
- Инструкция за монтаж и експлоатация

Особености/Предимства при използване
- Висока експлоатационна безопасност поради затворен дизайн на лагерната опора с напълнена с масло уплътнителна камера и допълнителна камера за течове.
- Опционално с две механични уплътнения за повишена експлоатационна безопасност.
- Предлага се стандартно с мотори IE3, опционално с премиум мотори IE4.
- Лесна техническа поддръжка благодарение на дизайн “Back Pull-out”. Така моторът и работното колело могат да се демонтират заедно, без да е нужно да се демонтира хидравликата от тръбопровода.

Ценова група: PG8

Wilo-RexaBloc RE							
Тип на помпата	Изходен отвор	Номинална стойност на мотора	Противовзривна защита	Ел. захранване	Кат. №		
		P_2 kW					евро
RE 08.52W-170DAH100L-4	DN 80	2,2	–	3~400 V, 50 Hz	6077599	C	☎
RE 08.52W-200DAH112M-4	DN 80	4,0	–	3~400 V, 50 Hz	6077598	C	**2 052.–**
RE 08.52W-230DAH132S-4	DN 80	5,5	–	3~400 V, 50 Hz	6077597	C	**2 126.–**
RE 08.52W-250DAH132S-4	DN 80	5,5	–	3~400 V, 50 Hz	6077596	C	☎
RE 08.52W-260DAH132M-4	DN 80	7,5	–	3~400 V, 50 Hz	6077595	C	**2 189.–**
RE 10.44W-220DAH160M4	DN 100	11,0	–	3~400 V, 50 Hz	**6079744**	A	☎
RE 10.44W-245DAH160L4	DN 100	15,0	–	3~400 V, 50 Hz	**6079745**	A	☎
RE 10.44W-260DAH180M4	DN 100	18,5	–	3~400 V, 50 Hz	**6079746**	A	☎

• = има, – = няма, o = опционално

🚚 = срок на доставка, L = стока на склад, C = около 2 седмици, K = около 4 седмици, A = при запитване, ☎ = цена при запитване
Производителят си запазва правото на техн. изменения – цените са без ДДС. В сила – валидни са Общите условия за доставка. (виж www.wilo.bg) – Валидни от 01.01.2018 г.

Ценова група: PG8

Wilo-RexaBloc RE							
Тип на помпата	Изходен отвор	Номинална стойност на мотора	Противовзривна защита	Ел. захранване	Кат. №		
		P_2 kW					евро
RE 10.44W-275DAH180L4	DN 100	22,0	–	3~400 V, 50 Hz	**6079747**	A	**3 666.–**
RE 10.44W-290DAH180L4	DN 100	22,0	–	3~400 V, 50 Hz	**6079748**	A	☎
RE 15.84D-210DAH160M4	DN 150	11,0	–	3~400 V, 50 Hz	**6079750**	A	**3 598.–**
RE 15.84D-230DAH160L4	DN 150	15,0	–	3~400 V, 50 Hz	**6079751**	A	**3 727.–**
RE 15.84D-245DAH180M4	DN 150	18,5	–	3~400 V, 50 Hz	**6079753**	A	**4 205.–**

• = има, – = няма, o = опционално

Accessories for stationary wet well installation DN 80					
Type	Description	Art no.		Price group	
					EUR
Non-return valve DN 80	made of EN-GJL-250, according to DIN EN 12050-4, including 1 set mounting accessories	2017168	L	PG14	**328.–**
Gate valve DN 80	made of EN-GJL-250, including 1 set mounting accessories	2017162	L	PG14	**155.–**
Compensator DN 80	Made of steel, galvanized / neoprene, length 130 mm, including mounting accessories	2017189	L	PG14	**206.–**
Y-piece DN 80	Made of steel, galvanized, flange PN 10/16 according to DIN 2501 with 2 sets of mounting accessories	2017179	L	PG14	**641.–**
Mounting accessories DN 80/100, PN 10	For one flange connection, with screws, nuts and flat gasket	6077521	L	PG14	**31.–**
Chain set PCS-CE, stainless steel, 400 kg, 5 m	As chain sling with 2 shackles in 1.4401 stainless steel. Bearing capacity: 400 kg	6063136	L	PG14	**285.–**
Chain set PCS-CE, stainless steel, 400 kg, 10 m		6063138	L	PG14	**520.–**

Електрическа окомплектовка – управление на нивото със система за динамично налягане

Регистриране на нивото посредством отворена система за динамично налягане с възможност за отделна потопяема камбана за нивото на високите води.

Модел	Описание	Кат. №		Ценова група	
					евро
EC-L-1x12A-DOL-MT34-WM-EMS-IPS	Управлявано от микроконтролер табло за управление с течнокристален дисплей, базирано на символи управление с меню и вграден датчик за налягане, за управление в зависимост от нивото на една потопяема помпа посредством поплавъчен превключвател, нивосонда или потопяема камбана. БЕЗ главен прекъсвач, устройството за отделяне от мрежата трябва да се осигури от монтажника!	2543212	L	PG14	**600.–**
EC-L-2x12A-DOL-MT34-WM-EMS-IPS	Управлявано от микроконтролер табло за управление с течнокристален дисплей, базирано на символи управление с меню и вграден датчик за налягане, за управление в зависимост от нивото на две потопяеми помпи посредством поплавъчен превключвател, нивосонда или потопяема камбана. БЕЗ главен прекъсвач, устройството за отделяне от мрежата трябва да се осигури от монтажника!	2543222	L	PG14	**685.–**
Потопяема камбана с 10 m маркуч	Пневматичен сигнален датчик за фекални флуиди с максимална температура от 60 °C. Сигналният датчик е отворен към работния флуид и трябва да бъде аериран след всяко изпомпване (ИЗКЛ. по време).	2516976	L	PG14	**96.–**
Метод със сгъстен въздух	Малък компресор за постоянно или периодично аериране на потопяемата камбана (ИЗКЛ. според нивото на водата). Вкл. възвратен клапан, 3 m маркуч и тройник	2516977	L	PG14	**102.–**

Друга окомплектовка ще намерите в края, под Електрическата окомплектовка!
Внимание: Таблата за управление не са взривообезопасени и могат да се монтират само извън взривоопасни зони. Ако помпите трябва да се използват във взривоопасни зони, трябва да се вземат съответните мерки от страна на монтажника.

🚚 = срок на доставка, L = стока на склад, C = около 2 седмици, K = около 4 седмици, A = при запитване, ☎ = цена при запитване
Производителят си запазва правото на техн. изменения – цените са без ДДС. В сила – валидни са Общите условия за доставка. (виж www.wilo.bg) – Валидни от 01.01.2018 г.

Електрическа окомплектовка – управление на нивото със система за динамично налягане

Регистриране на нивото посредством отворена система за динамично налягане с възможност за отделна потопяема камбана за нивото на високите води.

Модел	Описание	Кат. №		Ценова група	
					евро
Мигаща лампа	Оптично алармено устройство за свързване към табло за управление. Подходящо за външен монтаж.	2510429	L	PG14	**217.–**
Сигнална сирена	Акустично алармено устройство (88 dBA) за свързване към табло за управление. Подходящо за външен монтаж.	501459398	L	PG14	**47.–**
Акумулаторна батерия NiMh, 9 V/200 mAh	Акумулаторна батерия за монтаж в таблата за управление Wilo-Control MS-L и EC-L за независима от електрическата мрежа аларма	2522850	L	PG15	☎

Друга окомплектовка ще намерите в края, под Електрическата окомплектовка!
Внимание: Таблата за управление не са взривообезопасени и могат да се монтират само извън взривоопасни зони. Ако помпите трябва да се използват във взривоопасни зони, трябва да се вземат съответните мерки от страна на монтажника.

Електрическа окомплектовка – управление на нивото с поплавъчен превключвател

Регистриране на нивото посредством няколко поплавъчни превключвателя за различни нива на водата, включително аларма за наводнение. Ценеровата бариера, както и релето за взривоопасни мотори, са необходими само при свързване на сигнални датчици във взривоопасни среди! При използване на табло за управление SC-L..-Ex те също могат да отпаднат!

Модел	Описание	Кат. №		Ценова група	
					евро
MS-L-1x4kW-DOL	Микропроцесорно табло за управление, за управление в зависимост от нивото на една потопяема помпа с помощта на поплавъчен превключвател.	2539741	L	PG14	**344.–**
MS-L-2x4kW-DOL	Микропроцесорно табло за управление, за управление в зависимост от нивото на две помпи с потопяем мотор с помощта на поплавъчен превключвател.	2539745	L	PG14	**523.–**
Поплавъчен превключвател WA65 с 5 m кабел	Сигнален датчик за замърсени флуиди без съдържание на фекалии, с макс. температура 60 °C. Превключване: горе "ВКЛ"/долу "ИЗКЛ".	503211390	L	PG14	**25.–**
Поплавъчен превключвател WA65 с 10 m кабел		503211893	L	PG14	**36.–**
Поплавъчен превключвател WA65 с 20 m кабел		2004431	L	PG14	**62.–**
Поплавъчен превключвател WA65 с 30 m кабел		2004432	L	PG14	**105.–**
Поплавъчен превключвател MS1 с 10 m кабел	Сигнален датчик за агресивни и фекални флуиди с макс. температура 80 °C. Превключване: горе "ВКЛ"/долу "ИЗКЛ".	2004593	L	PG14	**89.–**
Мигаща лампа	Оптично алармено устройство за свързване към табло за управление. Подходящо за външен монтаж.	2510429	L	PG14	**217.–**
Сигнална сирена	Акустично алармено устройство (88 dBA) за свързване към табло за управление. Подходящо за външен монтаж.	501459398	L	PG14	**47.–**
Акумулаторна батерия NiMh, 9 V/200 mAh	Акумулаторна батерия за монтаж в таблата за управление Wilo-Control MS-L и EC-L за независима от електрическата мрежа аларма	2522850	L	PG15	☎

Друга окомплектовка ще намерите в края, под Електрическата окомплектовка!
Внимание: Таблата за управление не са взривообезопасени и могат да се монтират само извън взривоопасни зони. Ако помпите трябва да се използват във взривоопасни зони, трябва да се вземат съответните мерки от страна на монтажника.

🚚 = срок на доставка, L = стока на склад, C = около 2 седмици, K = около 4 седмици, A = при запитване, ☎ = цена при запитване
Производителят си запазва правото на техн. изменения – цените са без ДДС. В сила – валидни са Общите условия за доставка. (виж www.wilo.bg) – Валидни от 01.01.2018 г.

Електрическа окомплектовка – управление на нивото с нивосонда

Регистриране на нивото посредством нивосонда с различни диапазони на измерване, включително аларма за наводнение и защита от работа на сухо. Ценеровата бариера, както и релето за взривоопасни мотори, са необходими само при свързване на сигнални датчици във взривоопасни среди! При използване на табло за управление SC-L..-Ex те също могат да отпаднат!

Модел	Описание	Кат. №		Ценова група	
					евро
EC-L-1x12A-DOL-MT34-WM-EMS	Управлявано от микроконтролер табло за управление с течнокристален дисплей и базирано на символи управление с меню, за управление в зависимост от нивото на една потопяема помпа посредством поплавъчен превключвател или нивосонда. БЕЗ главен прекъсвач, устройството за отделяне от мрежата трябва да се осигури от монтажника!	2543211	L	PG14	**566.–**
EC-L-2x12A-DOL-MT34-WM-EMS	Управлявано от микроконтролер табло за управление с течнокристален дисплей и базирано на символи управление с меню, за управление в зависимост от нивото на две потопяеми помпи посредством поплавъчен превключвател или нивосонда. БЕЗ главен прекъсвач, устройството за отделяне от мрежата трябва да се осигури от монтажника!	2543221	L	PG14	**651.–**
Нивосонда 0-1 mWS с 50 m кабел	Сигнален датчик, сертифициран по ATEX, за фекални флуиди с максимална температура от 60 °C. Изходящ сигнал: 4...20 mA	2519926	L	PG14	☎
Нивосонда 0-1 mWS с 30 m кабел		2519925	L	PG14	**497.–**
Нивосонда 0-1 mWS с 10 m кабел		2519924	L	PG14	**357.–**
Нивосонда 0-2,5 mWS с 10 m кабел		2519921	L	PG14	**357.–**
Нивосонда 0-2,5 mWS с 30 m кабел		2519922	L	PG14	**484.–**
Нивосонда 0-2,5 mWS с 50 m кабел		2519923	L	PG14	**626.–**
Мигаща лампа	Оптично алармено устройство за свързване към табло за управление. Подходящо за външен монтаж.	2510429	L	PG14	**217.–**
Сигнална сирена	Акустично алармено устройство (88 dBA) за свързване към табло за управление. Подходящо за външен монтаж.	501459398	L	PG14	**47.–**
Клема за опъване на кабела	За закрепване на сигнален датчик в шахтата. Скобата се фиксира в шахтата с кука, кабелът на сигналния датчик се захваща в скобата и се фиксира посредством собственото тегло на сигналния датчик.	2519927	L	PG14	☎
Акумулаторна батерия NiMh, 9 V/200 mAh	Акумулаторна батерия за монтаж в таблата за управление Wilo-Control MS-L и EC-L за независима от електрическата мрежа аларма	2522850	L	PG15	☎

Друга окомплектовка ще намерите в края, под Електрическата окомплектовка!
Внимание: Таблата за управление не са взривообезопасени и могат да се монтират само извън взривоопасни зони. Ако помпите трябва да се използват във взривоопасни зони, трябва да се вземат съответните мерки от страна на монтажника.

Електрическа окомплектовка – независещо от мрежовото захранване алармено устройство

Алармено устройство за разпознаване на навлизане на вода в помещенията и сградите. Алармената сигнализация се извършва акустично, оптично или чрез радиосигнал. Допълнително могат директно да се управляват други консуматори.

Модел	Описание	Кат. №		Ценова група	
					евро
DrainAlarm 2	Независеща от мрежовото захранване алармена система с оптична и акустична алармена сигнализация, както и връзка за поплавъчен превключвател.	2545133	L	PG14	**170.–**
DrainAlarm GSM	Независеща от мрежовото захранване алармена система с оптична, акустична и мобилна (по GSM) алармена сигнализация, както и връзка за поплавъчен превключвател.	2542911	L	PG14	**814.–**
Поплавъчен превключвател MS1 с 10 m кабел	Сигнален датчик за агресивни и фекални флуиди с макс. температура 80 °C. Превключване: горе “ВКЛ”/долу “ИЗКЛ”.	2004593	L	PG14	**89.–**

Друга окомплектовка ще намерите в края, под Електрическата окомплектовка!
Внимание: Таблата за управление не са взривообезопасени и могат да се монтират само извън взривоопасни зони. Ако помпите трябва да се използват във взривоопасни зони, трябва да се вземат съответните мерки от страна на монтажника.

🚚 = срок на доставка, L = стока на склад, C = около 2 седмици, K = около 4 седмици, A = при запитване, ☎ = цена при запитване
Производителят си запазва правото на техн. изменения – цените са без ДДС. В сила – валидни са Общите условия за доставка. (виж www.wilo.bg) – Валидни от 01.01.2018 г.

Електрическа окомплектовка – независещо от мрежовото захранване алармено устройство

Алармено устройство за разпознаване на навлизане на вода в помещенията и сградите. Аларматa сигнализация се извършва акустично, оптично или чрез радиосигнал. Допълнително могат директно да се управляват други консуматори.

Модел	Описание	Кат. №		Ценова група	
					евро
Мигаща лампа	Оптично алармено устройство за свързване към табло за управление. Подходящо за външен монтаж.	2510429	L	PG14	**217.–**
Сигнална сирена	Акустично алармено устройство (88 dBA) за свързване към табло за управление. Подходящо за външен монтаж.	501459398	L	PG14	**47.–**

Друга окомплектовка ще намерите в края, под Електрическата окомплектовка!
Внимание: Таблата за управление не са взривообезопасени и могат да се монтират само извън взривоопасни зони. Ако помпите трябва да се използват във взривоопасни зони, трябва да се вземат съответните мерки от страна на монтажника.

= срок на доставка, L = стока на склад, C = около 2 седмици, K = около 4 седмици, A = при запитване, = цена при запитване
Производителят си запазва правото на техн. изменения – цените са без ДДС. В сила – валидни са Общите условия за доставка. (виж www.wilo.bg) – Валидни от 01.01.2018 г.



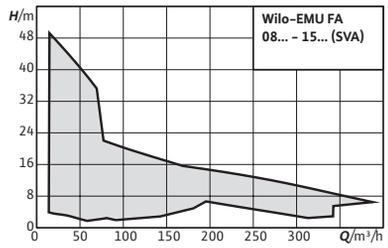

Окомплектовка **Стр.**
Сборна цена за пускане в експлоатация и контрол на функционалността

Wilo-EMU FA (стандартен вариант)

Конструкция
Потопяема помпа за отпадни води без охладителна система, за продължителен режим, за стационарен и мобилен мокър монтаж.

Приложение
Изпомпване на
- Отпадни води с фекалии
- Предварително пречистени отпадни води без фекалии и дълговлакнести примеси
- Отпадни води

Комплект на доставката
- Готова за присъединяване потопяема помпа за отпадни води със 10 m захранващ кабел без щепсел
- Инструкция за монтаж и експлоатация

Особености/Предимства при използване
- Експлоатационна надеждност благодарение на хидравличните системи със свободен проход и едноканалните хидравлични системи с голям свободен сферичен проход
- Безопасност на процеса благодарение на опционалния контрол за уплътнителната камера

Ценова група: PG8

Wilo EMU FA ... DN 80 Едноканално работно колело								
Тип на помпата	Изходен отвор	Номинален ток	Механично уплътнение	Уплътнение от страна на мотора	Противовзривна защита	Кат. № 3~400 V, 50 Hz		
		I_N A						евро
FA 08.53-170E + T 13-4/9HEx	DN 80	4,2	SiC/SiC	NBR	Ex	6047614	K	**2 292.–**
FA 08.53-185E + T 13-4/12HEx	DN 80	5,1	SiC/SiC	NBR	Ex	6047616	L	**2 326.–**
FA 08.53-200E + T 13-4/18HEx	DN 80	9,2	SiC/SiC	NBR	Ex	6047618	K	**2 488.–**
FA 08.53-215E + T 13-4/18HEx	DN 80	9,2	SiC/SiC	NBR	Ex	6046643	K	**2 443.–**
FA 08.64-234E + T 17-4/16HEx	DN 80	13,5	SiC/SiC	NBR	Ex	6047622	K	**2 678.–**
FA 08.64-246E + T 17-4/16HEx	DN 80	13,5	SiC/SiC	NBR	Ex	6047624	L	**2 669.–**
FA 08.64-258E + T 17.2-4/24HEx	DN 80	21,0	SiC/SiC	NBR	Ex	6047626	L	**3 374.–**
FA 08.64-270E + T 17.2-4/24HEx	DN 80	21,0	SiC/SiC	NBR	Ex	6047628	K	**3 342.–**
FA 08.64-278E + T 17.2-4/24HEx	DN 80	21,0	SiC/SiC	NBR	Ex	6047630	L	**3 470.–**

🚚 = срок на доставка, L = стока на склад, C = около 2 седмици, K = около 4 седмици, A = при запитване, ☎ = цена при запитване
Производителят си запазва правото на техн. изменения – цените са без ДДС. В сила – валидни са Общите условия за доставка. (виж www.wilo.bg) – Валидни от 01.01.2018 г.

Ценова група: PG8

Wilo EMU FA ... DN 80 Работно колело със свободен проход

Тип на помпата	Изходен отвор	Номинален ток I_N A	Механично уплътнение	Уплътнение от страна на мотора	Противовъзривна защита	Кат. № 3~400 V, 50 Hz		
								евро
FA 08.66-150W +T 17-2/22HEx	DN 80	20,5	SiC/SiC	NBR	Ex	6049218	K	3 022.–
FA 08.66-180W +T 20.1-2/22GEx	DN 80	30,0	SiC/SiC	SiC/SiC	Ex	6049220	K	5 291.–
FA 08.66-210W +T 20.1-2/22GEx	DN 80	30,0	SiC/SiC	SiC/SiC	Ex	6049221	K	5 252.–

Ценова група: PG8

Wilo EMU FA ... DN 100 Едноканално работно колело

Тип на помпата	Изходен отвор	Номинален ток I_N A	Механично уплътнение	Уплътнение от страна на мотора	Противовъзривна защита	Кат. № 3~400 V, 50 Hz		
								евро
FA 10.33-208E + T 17-4/8HEx	DN 100	7,9	SiC/SiC	NBR	Ex	6047662	L	2 427.–
FA 10.33-223E + T 17-4/12HEx	DN 100	9,4	SiC/SiC	NBR	Ex	6047664	L	2 536.–
FA 10.33-238E + T 17-4/16HEx	DN 100	13,5	SiC/SiC	NBR	Ex	6047666	L	2 643.–
FA 10.34-234E + T 17-4/16HEx	DN 100	13,5	SiC/SiC	NBR	Ex	6045118	L	2 889.–
FA 10.34-258E + T 17.2-4/24HEx	DN 100	21,0	SiC/SiC	NBR	Ex	6045117	L	3 581.–
FA 10.34-278E + T 20.1-4/22GEx	DN 100	30,5	SiC/SiC	C/Al окис	Ex	6047678	K	5 580.–
FA 10.41-153E + T 17-4/8HEx	DN 100	7,9	SiC/SiC	NBR	Ex	6047680	K	2 352.–
FA 10.41-173E + T 17-4/8HEx	DN 100	7,9	SiC/SiC	NBR	Ex	6047684	L	2 335.–
FA 10.41-193E + T 17-4/8HEx	DN 100	7,9	SiC/SiC	NBR	Ex	6047688	L	2 296.–
FA 10.41-203E + T 17-4/8HEx	DN 100	7,9	SiC/SiC	NBR	Ex	6047690	L	2 225.–
FA 10.82-215E + T 17-4/16HEx	DN 100	13,5	SiC/SiC	NBR	Ex	6047722	L	3 257.–
FA 10.82-230E + T 17.2-4/24HEx	DN 100	21,0	SiC/SiC	NBR	Ex	6047724	L	3 885.–
FA 10.82-245E + T 17.2-4/24HEx	DN 100	21,0	SiC/SiC	NBR	Ex	6047726	L	3 865.–

Ценова група: PG8

Wilo EMU FA ... DN 100 Работно колело със свободен проход

Тип на помпата	Изходен отвор	Номинален ток I_N A	Механично уплътнение	Уплътнение от страна на мотора	Противовъзривна защита	Кат. № 3~400 V, 50 Hz		
								евро
FA 10.22-170W + T 17-4/8HEx	DN 100	7,9	SiC/SiC	NBR	Ex	6047650	K	2 312.–
FA 10.22-185W + T 17-4/8HEx	DN 100	7,9	SiC/SiC	NBR	Ex	6047652	K	2 299.–
FA 10.22-200W + T 17-4/8HEx	DN 100	7,9	SiC/SiC	NBR	Ex	6047654	K	2 250.–
FA 10.22-230W + T 17-4/8HEx	DN 100	7,9	SiC/SiC	NBR	Ex	6047656	K	2 340.–
FA 10.22-230W + T 17-4/12HEx	DN 100	9,4	SiC/SiC	NBR	Ex	6035738	K	☎
FA 10.22-260W + T 17-4/12HEx	DN 100	9,4	SiC/SiC	NBR	Ex	6047658	L	2 394.–

Ценова група: PG8

Wilo-EMU FA ... DN 150 Едноканално работно колело

Тип на помпата	Изходен отвор	Номинален ток I_N A	Механично уплътнение	Уплътнение от страна на мотора	Противовъзривна защита	Кат. № 3~400 V, 50 Hz		
								евро
FA 15.52-215E + T 17-4/16HEx	DN 150	13,5	SiC/SiC	NBR	Ex	6046644	L	3 626.–
FA 15.52-230E + T 17.2-4/16HEx	DN 150	13,5	SiC/SiC	NBR	Ex	6049225	K	3 558.–
FA 15.52-230E + T 17.2-4/24HEx	DN 150	21,0	SiC/SiC	NBR	Ex	6047730	L	4 191.–
FA 15.52-245E + T 17.2-4/24HEx	DN 150	21,0	SiC/SiC	NBR	Ex	6047732	K	4 173.–
FA 15.52-260E + T 20.1-4/22GEx	DN 150	30,5	SiC/SiC	C/Al окис	Ex	6047734	K	6 002.–

🚚 = срок на доставка, L = стока на склад, C = около 2 седмици, K = около 4 седмици, A = при запитване, ☎ = цена при запитване
Производителят си запазва правото на техн. изменения – цените са без ДДС. В сила – валидни са Общите условия за доставка. (виж www.wilo.bg) – Валидни от 01.01.2018 г.

Монтажен чертеж Стационарен мокър монтаж

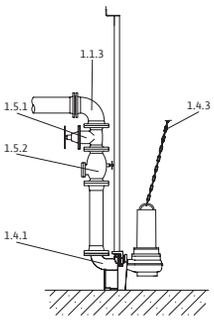

1.1.3 90° тръбно коляно
1.4.1 Устройство за окачване
1.4.3 Верига
1.5.1 Затваряща арматура
1.5.2 Възвратен клапан

Окомплектовка за стационарен мокър монтаж DN 80

Модел	Номер на позиция	Описание	Кат. №		Ценова група	
						евро
Възвратен клапан DN 80	1.5.2	от EN-GJL-250, съгласно DIN EN 12050-4, включително 1 комплект монтажни принадлежности	2017168	L	PG14	**328.–**
Спирателен кран DN 80	1.5.1	от EN-GJL-250, включително 1 комплект монтажни принадлежности	2017162	L	PG14	**155.–**
Тръбно коляно 90° DN 80	1.1.3	от сферографитен чугун 400-15, с 2 фланеца, вкл. 1 сет монтажни аксесоари	2012064	L	PG14	**145.–**
Комплект вериги PCS-CE, поцинкована стомана, 400 kg, 5 m	1.4.3	Като верига за окачване с 2 повдигателни скоби от поцинкована стомана. Товароносимост: 400 kg	6063140	L	PG14	**140.–**
Комплект вериги PCS-CE, поцинкована стомана, 400 kg, 10 m	1.4.3		6063142	L	PG14	**238.–**
Комплект вериги PCS-CE, неръждаема стомана, 400 kg, 5 m	1.4.3	Като верига за окачване с 2 съединителни скоби от неръждаема стомана 1.4401. Товароносимост: 400 kg	6063136	L	PG14	**285.–**
Комплект вериги PCS-CE, неръждаема стомана, 400 kg, 10 m	1.4.3		6063138	L	PG14	**520.–**
Y-образен тройник DN 80	1.1.5	от стомана, поцинкована, фланци PN 10/16 по DIN 2501 с 2 сета монтажни аксесоари	2017179	L	PG14	**641.–**
Монтажни аксесоари DN 80/100, PN 10	1.4.12	за една фланцова връзка, с болтове, гайки и плоско уплътнение	6077521	L	PG14	**31.–**
Устройство за окачване DN 80/2RK	1.4.1	От EN-GJL-250, с лаково покритие, със свободен проход DN 80, базово коляно вкл. пета, профилно уплътнение, принадлежности за монтаж и закрепване към пода и крепежен елемент за двойна водеща тръба (42,4x2 mm), без водещите тръби.	6082333	L	PG14	**271.–**

Окомплектовка за стационарен мокър монтаж DN 100

Модел	Номер на позиция	Описание	Кат. №		Ценова група	
						евро
Възвратен клапан DN 100	1.5.2	от EN-GJL-250, съгласно DIN EN 12050-4, включително 1 комплект монтажни принадлежности	2017169	L	PG14	**388.–**
Спирателен кран DN 100	1.5.1	от EN-GJL-250, включително 1 комплект монтажни принадлежности	2017163	L	PG14	**196.–**
Тръбно коляно 90° DN 100	1.1.3	от сферографитен чугун 400-15, с 2 фланеца, вкл. 1 сет монтажни аксесоари	2004669	L	PG14	☎
Комплект вериги PCS-CE, поцинкована стомана, 400 kg, 5 m	1.4.3	Като верига за окачване с 2 повдигателни скоби от поцинкована стомана. Товароносимост: 400 kg	6063140	L	PG14	**140.–**
Комплект вериги PCS-CE, поцинкована стомана, 400 kg, 10 m	1.4.3		6063142	L	PG14	**238.–**

🚚 = срок на доставка, L = стока на склад, C = около 2 седмици, K = около 4 седмици, A = при запитване, ☎ = цена при запитване
Производителят си запазва правото на техн. изменения – цените са без ДДС. В сила – валидни са Общите условия за доставка. (виж www.wilo.bg) – Валидни от 01.01.2018 г.

Окомплектовка за стационарен мокър монтаж DN 100

Модел	Номер на позиция	Описание	Кат. №		Ценова група	
						евро
Комплект вериги PCS-CE, неръждаема стомана, 400 kg, 5 m	1.4.3	Като верига за окачване с 2 съединителни скоби от неръждаема стомана 1.4401. Товароносимост: 400 kg	6063136	L	PG14	**285.–**
Комплект вериги PCS-CE, неръждаема стомана, 400 kg, 10 m	1.4.3		6063138	L	PG14	**520.–**
Y-образен тройник DN 100	1.1.5	от стомана, поцинкована, фланци PN 10/16 по DIN 2501 с 2 сета монтажни аксесоари	2017180	L	PG14	**787.–**
Монтажни аксесоари DN 80/100, PN 10	1.4.12	за една фланцова връзка, с болтове, гайки и плоско уплътнение	6077521	L	PG14	**31.–**
Устройство за окачване DN 100/2RK	1.4.1	От EN-GJL-250, с лаково покритие, със свободен проход DN 100, базово коляно вкл. пета, профилно уплътнение, принадлежности за монтаж и закрепване към пода и крепежен елемент за двойна водеща тръба (42,4x2 mm), без водещите тръби.	**6082336**	L	PG14	**362.–**

Окомплектовка за стационарен мокър монтаж DN 150

Модел	Номер на позиция	Описание	Кат. №		Ценова група	
						евро
Устройство за окачване DN 150L/2RK	1.4.1	От EN-GJL-250, с лаково покритие, със свободен проход DN 150, базово коляно вкл. пета, профилно уплътнение, принадлежности за монтаж и закрепване към пода и крепежен елемент за двойна водеща тръба (42,4x2 mm), без водещите тръби.	6036890	L	PG14	**850.–**
Възвратен клапан DN 150	1.5.2	от EN-GJL-250, съгласно DIN EN 12050-4, включително 1 комплект монтажни принадлежности	2017170	L	PG14	**746.–**
Спирателен кран DN 150	1.5.1	от EN-GJL-250, включително 1 комплект монтажни принадлежности	2017164	L	PG14	**260.–**
Тръбно коляно 90° DN 150	1.1.3	от сферографитен чугун 400-15, с 2 фланеца, вкл. 1 сет мантажни аксесоари	2017186	L	PG14	**350.–**
Комплект вериги PCS-CE, поцинкована стомана, 400 kg, 5 m	1.4.3	Като верига за окачване с 2 повдигателни скоби от поцинкована стомана. Товароносимост: 400 kg	6063140	L	PG14	**140.–**
Комплект вериги PCS-CE, поцинкована стомана, 400 kg, 10 m	1.4.3		6063142	L	PG14	**238.–**
Комплект вериги PCS-CE, неръждаема стомана, 400 kg, 5 m	1.4.3	Като верига за окачване с 2 съединителни скоби от неръждаема стомана 1.4401. Товароносимост: 400 kg	6063136	L	PG14	**285.–**
Комплект вериги PCS-CE, неръждаема стомана, 400 kg, 10 m	1.4.3		6063138	L	PG14	**520.–**
Y-образен тройник DN 150	1.1.5	от стомана, поцинкована, фланци PN 10/16 по DIN 2501 с 2 сета монтажни аксесоари	2017181	L	PG14	✆
Монтажни аксесоари DN 150, PN 10	1.4.12	за една фланцова връзка, с болтове, гайки и плоско уплътнение	6077523	L	PG14	**53.–**

🚚 = срок на доставка, L = стока на склад, C = около 2 седмици, K = около 4 седмици, A = при запитване, ✆ = цена при запитване
Производителят си запазва правото на техн. изменения – цените са без ДДС. В сила – валидни са Общите условия за доставка. (виж www.wilo.bg) – Валидни от 01.01.2018 г.

Монтажен чертеж Преносим мокър монтаж

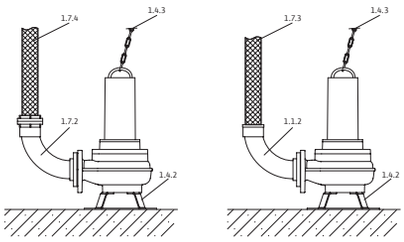

1.1.2 90° тръбно коляно с конектор за маркуч
1.4.2 Опорна плоча на помпата
1.4.3 Верига
1.7.3 Напорен маркуч
1.7.4 Напорен маркуч с куплунг Щорц
1.7.5 90° тръбно коляно с куплунг Щорц

Окомплектовка за преносим мокър монтаж DN 80

Модел	Номер на позиция	Описание	Кат. №		Ценова група	
				🚚		евро
Комплект неподвижен куплунг Щорц B/DN 80	1.7.2	С тръбно коляно 90° и фланцова връзка; тръбно коляно от EN-GJL-250, куплунг Щорц от алуминий, включително 1 комплект монтажни принадлежности	6031385	L	PG14	**208.–**
Опорно коляно DN 80/100	1.4.2	От стомана (S235JR), с прахово покритие, вкл. крепежни елементи	6065949	L	PG14	**214.–**
	1.4.2	От неръждаема стомана (1.4571), вкл. крепежни елементи	6065953	C	PG14	**705.–**
Напорен маркуч от синтетични влакна 5 m, със Щорц B	1.7.4	Вътрешен диаметър 75 mm, включително куплунг, 12/40 bar	6003052	L	PG14	**107.–**
Напорен маркуч от синтетични влакна 10 m, със Щорц B	1.7.4		6003051	A	PG14	**151.–**
Напорен маркуч от синтетични влакна 20 m, със Щорц B	1.7.4		6003050	A	PG14	**223.–**
Комплект вериги PCS-CE, поцинкована стомана, 400 kg, 5 m	1.4.3	Като верига за окачване с 2 повдигателни скоби от поцинкована стомана. Товароносимост: 400 kg	6063140	L	PG14	**140.–**
Комплект вериги PCS-CE, поцинкована стомана, 400 kg, 10 m	1.4.3		6063142	L	PG14	**238.–**
Комплект вериги PCS-CE, неръждаема стомана, 400 kg, 5 m	1.4.3	Като верига за окачване с 2 съединителни скоби от неръждаема стомана 1.4401. Товароносимост: 400 kg	6063136	L	PG14	**285.–**
Комплект вериги PCS-CE, неръждаема стомана, 400 kg, 10 m	1.4.3		6063138	L	PG14	**520.–**

Окомплектовка за преносим мокър монтаж DN 80

Модел	Номер на позиция	Описание	Кат. №		Ценова група	
				🚚		евро
Опорно коляно DN 80/100	1.4.2	От стомана (S235JR), с прахово покритие, вкл. крепежни елементи	6065949	L	PG14	**214.–**
	1.4.2	От неръждаема стомана (1.4571), вкл. крепежни елементи	6065953	C	PG14	**705.–**
Опорно коляно FA 15.52	1.4.2	от стомана, (S235JR), лакиран, вкл. крепежни елементи	6024243	C	PG14	**471.–**
Маншет	1.1.2	Маншет за защита на основната плоча срещу напора на подпочвената вода с устойчиви на корозия затягащи скоби.	2546476	L	PG14	**46.–**
Комплект неподвижен куплунг Щорц A/DN 100	1.7.2	С тръбно коляно 90° и фланцова връзка; тръбно коляно от EN-GJL-250, куплунг Щорц от алуминий, включително 1 комплект монтажни принадлежности	6031672	L	PG14	**274.–**

🚚 = срок на доставка, L = стока на склад, C = около 2 седмици, K = около 4 седмици, A = при запитване, 📞 = цена при запитване
Производителят си запазва правото на техн. изменения – цените са без ДДС. В сила – валидни са Общите условия за доставка. (виж www.wilo.bg) – Валидни от 01.01.2018 г.

Окомплектовка за преносим мокър монтаж DN 80

Модел	Номер на позиция	Описание	Кат. №		Ценова група	
						евро
Напорен маркуч от синтетични влакна 5 m, със Щорц A	1.7.4	Вътрешен диаметър 102 mm, включително куплунг, 8/20 bar	6022391	L	PG14	**244.–**
Напорен маркуч от синтетични влакна 10 m, със Щорц A	1.7.4		6022392	L	PG14	**320.–**
Напорен маркуч от синтетични влакна 20 m, със Щорц A	1.7.4		6022393	L	PG14	**430.–**
Комплект вериги PCS-CE, поцинкована стомана, 400 kg, 5 m	1.4.3	Като верига за окачване с 2 повдигателни скоби от поцинкована стомана. Товароносимост: 400 kg	6063140	L	PG14	**140.–**
Комплект вериги PCS-CE, поцинкована стомана, 400 kg, 10 m	1.4.3		6063142	L	PG14	**238.–**
Комплект вериги PCS-CE, неръждаема стомана, 400 kg, 5 m	1.4.3	Като верига за окачване с 2 съединителни скоби от неръждаема стомана 1.4401. Товароносимост: 400 kg	6063136	L	PG14	**285.–**
Комплект вериги PCS-CE, неръждаема стомана, 400 kg, 10 m	1.4.3		6063138	L	PG14	**520.–**

Окомплектовка за преносим мокър монтаж DN 150

Модел	Номер на позиция	Описание	Кат. №		Ценова група	
						евро
Опорно коляно FA 15.52	1.4.2	от стомана, (S235JR), лакиран, вкл. крепежни елементи	6024243	C	PG14	**471.–**
Комплект неподвижен куплунг Щорц F/DN 150	1.7.2	С тръбно коляно 90° и фланцова връзка; тръбно коляно от EN-GJL-250, куплунг Щорц от алуминий, включително 1 комплект монтажни принадлежности	6040247	A	PG14	**898.–**
Напорен маркуч от синтетични влакна 10 m, със Щорц F	1.7.4	Вътрешен диаметър 150 mm, включително куплунг, 6/15 bar	6003648	K	PG14	**648.–**
Напорен маркуч от синтетични влакна 20 m, със Щорц F	1.7.4		6003647	K	PG14	**995.–**
Комплект вериги PCS-CE, поцинкована стомана, 400 kg, 5 m	1.4.3	Като верига за окачване с 2 повдигателни скоби от поцинкована стомана. Товароносимост: 400 kg	6063140	L	PG14	**140.–**
Комплект вериги PCS-CE, поцинкована стомана, 400 kg, 10 m	1.4.3		6063142	L	PG14	**238.–**
Комплект вериги PCS-CE, неръждаема стомана, 400 kg, 5 m	1.4.3	Като верига за окачване с 2 съединителни скоби от неръждаема стомана 1.4401. Товароносимост: 400 kg	6063136	L	PG14	**285.–**
Комплект вериги PCS-CE, неръждаема стомана, 400 kg, 10 m	1.4.3		6063138	L	PG14	**520.–**

🚚 = срок на доставка, L = стока на склад, C = около 2 седмици, K = около 4 седмици, A = при запитване, 📞 = цена при запитване
Производителят си запазва правото на техн. изменения – цените са без ДДС. В сила – валидни са Общите условия за доставка. (виж www.wilo.bg) – Валидни от 01.01.2018 г.

Електрическа окомплектовка – управление на нивото със система за динамично налягане

Регистриране на нивото посредством отворена система за динамично налягане с възможност за отделна потопяема камбана за нивото на високите води.

Модел	Описание	Кат. №		Ценова група	
					евро
EC-L-1x12A-DOL-MT34-WM-EMS-IPS	Управлявано от микроконтролер табло за управление с течнокристален дисплей, базирано на символи управление с меню и вграден датчик за налягане, за управление в зависимост от нивото на една потопяема помпа посредством поплавъчен превключвател, нивосонда или потопяема камбана. БЕЗ главен прекъсвач, устройството за отделяне от мрежата трябва да се осигури от монтажника!	2543212	L	PG14	**600.–**
EC-L-2x12A-DOL-MT34-WM-EMS-IPS	Управлявано от микроконтролер табло за управление с течнокристален дисплей, базирано на символи управление с меню и вграден датчик за налягане, за управление в зависимост от нивото на две потопяеми помпи посредством поплавъчен превключвател, нивосонда или потопяема камбана. БЕЗ главен прекъсвач, устройството за отделяне от мрежата трябва да се осигури от монтажника!	2543222	L	PG14	**685.–**
Потопяема камбана с 10 m маркуч	Пневматичен сигнален датчик за фекални флуиди с максимална температура от 60 °C. Сигналният датчик е отворен към работния флуид и трябва да бъде аериран след всяко изпомпване (ИЗКЛ. по време).	2516976	L	PG14	**96.–**
Метод със сгъстен въздух	Малък компресор за постоянно или периодично аериране на потопяемата камбана (ИЗКЛ. според нивото на водата). Вкл. възвратен клапан, 3 m маркуч и тройник	2516977	L	PG14	**102.–**
Мигаща лампа	Оптично алармено устройство за свързване към табло за управление. Подходящо за външен монтаж.	2510429	L	PG14	**217.–**
Сигнална сирена	Акустично алармено устройство (88 dBA) за свързване към табло за управление. Подходящо за външен монтаж.	501459398	L	PG14	**47.–**
Акумулаторна батерия NiMh, 9 V/200 mAh	Акумулаторна батерия за монтаж в таблата за управление Wilo-Control MS-L и EC-L за независима от електрическата мрежа аларма	2522850	L	PG15	☎

Друга окомплектовка ще намерите в края, под Електрическата окомплектовка!
Внимание: Таблата за управление не са взривообезопасени и могат да се монтират само извън взривоопасни зони. Ако помпите трябва да се използват във взривоопасни зони, трябва да се вземат съответните мерки от страна на монтажника.

Електрическа окомплектовка – управление на нивото с поплавъчен превключвател

Регистриране на нивото посредством няколко поплавъчни превключвателя за различни нива на водата, включително аларма за наводнение. Ценеровата бариера, както и релето за взривоопасни мотори, са необходими само при свързване на сигнални датчици във взривоопасни среди! При използване на табло за управление SC-L..-Ex те също могат да отпаднат!

Модел	Описание	Кат. №		Ценова група	
					евро
SC-L...-Ex	Микропроцесорно табло за управление, за управление в зависимост от нивото на 1 до 4 потопяеми помпи посредством нивосонди или поплавъчни превключватели (макс. 2 помпи). Не се допуска свързване на помпите във взривоопасни зони!	–	A	PG14	☎
EC-L-1x12A-DOL-MT34-WM-EMS	Управлявано от микроконтролер табло за управление с течнокристален дисплей и базирано на символи управление с меню, за управление в зависимост от нивото на една потопяема помпа посредством поплавъчен превключвател или нивосонда. БЕЗ главен прекъсвач, устройството за отделяне от мрежата трябва да се осигури от монтажника!	2543211	L	PG14	**566.–**
EC-L-2x12A-DOL-MT34-WM-EMS	Управлявано от микроконтролер табло за управление с течнокристален дисплей и базирано на символи управление с меню, за управление в зависимост от нивото на две потопяеми помпи посредством поплавъчен превключвател или нивосонда. БЕЗ главен прекъсвач, устройството за отделяне от мрежата трябва да се осигури от монтажника!	2543221	L	PG14	**651.–**

Друга окомплектовка ще намерите в края, под Електрическата окомплектовка!
Внимание: Таблата за управление не са взривообезопасени и могат да се монтират само извън взривоопасни зони. Ако помпите трябва да се използват във взривоопасни зони, трябва да се вземат съответните мерки от страна на монтажника.

🚚 = срок на доставка, L = стока на склад, C = около 2 седмици, K = около 4 седмици, A = при запитване, ☎ = цена при запитване
Производителят си запазва правото на техн. изменения – цените са без ДДС. В сила – валидни са Общите условия за доставка. (виж www.wilo.bg) – Валидни от 01.01.2018 г.

Електрическа окомплектовка – управление на нивото с поплавъчен превключвател

Регистриране на нивото посредством няколко поплавъчни превключвателя за различни нива на водата, включително аларма за наводнение. Ценеровата бариера, както и релето за взривоопасни мотори, са необходими само при свързване на сигнални датчици във взривоопасни среди! При използване на табло за управление SC-L..-Ex те също могат да отпаднат!

Модел	Описание	Кат. №		Ценова група	
			🚚		евро
SC-L-1x16A-T34-SD-WM	Микропроцесорно табло за управление, за управление в зависимост от нивото на една помпа с потопяем мотор посредством нивосонда или поплавъчни превключватели.	2543273	A	PG14	☎
SC-L-1x24A-T34-SD-WM		2538956	K	PG14	**3 346.–**
SC-L-1x32A-T34-SD-WM		2538960	K	PG14	**3 524.–**
SC-L-2x16A-T34-SD-WM	Микропроцесорно табло за управление, за управление в зависимост от нивото на две помпи с потопяем мотор посредством нивосонда или поплавъчни превключватели.	2543274	A	PG14	☎
SC-L-2x24A-T34-SD-WM		2538957	K	PG14	**3 878.–**
SC-L-2x32A-T34-SD-WM		2538961	K	PG14	**4 429.–**
Поплавъчен превключвател MS1 с 10 m кабел	Сигнален датчик за агресивни и фекални флуиди с макс. температура 80 °C. Превключване: горе "ВКЛ"/долу "ИЗКЛ".	2004593	L	PG14	**89.–**
Реле за взривоопасен мотор (2 ел. контура)	Реле за взривоопасни мотори за свързване на 2 поплавъчни превключвателя за управление на нивото във взривоопасни атмосфери.	2513059	L	PG14	**879.–**
Реле за взривоопасен мотор (3 ел. контура)	Реле за взривоопасни мотори за свързване на 3 поплавъчни превключвателя за управление на нивото във взривоопасни атмосфери.	2510698	L	PG14	**1 410.–**
Реле за взривоопасен мотор (4 ел. контура)	Реле за взривоопасни мотори за свързване на 4 поплавъчни превключвателя за управление на нивото във взривоопасни атмосфери.	2510699	L	PG14	**1 315.–**
Реле за взривоопасен мотор (5 ел. контура)	Реле за взривоопасни мотори за свързване на 5 поплавъчни превключвателя за управление на нивото във взривоопасни атмосфери.	2510674	L	PG14	☎
Мигаща лампа	Оптично алармено устройство за свързване към табло за управление. Подходящо за външен монтаж.	2510429	L	PG14	**217.–**
Сигнална сирена	Акустично алармено устройство (88 dBA) за свързване към табло за управление. Подходящо за външен монтаж.	501459398	L	PG14	**47.–**
Акумулаторна батерия NiMh, 9 V/200 mAh	Акумулаторна батерия за монтаж в таблата за управление Wilo-Control MS-L и EC-L за независима от електрическата мрежа аларма	2522850	L	PG15	☎
Communication modul SC-OPTION GSM	Допълнителен модул за окомплектовка на табла за управление от серията SC/SCe за избиране в мобилните мрежи GSM.	2542216	K	PG14	**353.–**
Антена с кабел 2,5 m	Огъваема антена с покритие от синтетичен материал с магнитна стойка и екраниран антенен кабел с щепсел FME.	2533862	C	PG14	**54.–**

Друга окомплектовка ще намерите в края, под Електрическата окомплектовка!
Внимание: Таблата за управление не са взривообезопасени и могат да се монтират само извън взривоопасни зони. Ако помпите трябва да се използват във взривоопасни зони, трябва да се вземат съответните мерки от страна на монтажника.

Електрическа окомплектовка – управление на нивото с нивосонда

Регистриране на нивото посредством нивосонда с различни диапазони на измерване, включително аларма за наводнение и защита от работа на сухо. Ценеровата бариера, както и релето за взривоопасни мотори, са необходими само при свързване на сигнални датчици във взривоопасни среди! При използване на табло за управление SC-L..-Ex те също могат да отпаднат!

Модел	Описание	Кат. №		Ценова група	
			🚚		евро
SC-L...-Ex	Микропроцесорно табло за управление, за управление в зависимост от нивото на 1 до 4 потопяеми помпи посредством нивосонди или поплавъчни превключватели (макс. 2 помпи). Не се допуска свързване на помпите във взривоопасни зони!	-	A	PG14	☎

Друга окомплектовка ще намерите в края, под Електрическата окомплектовка!
Внимание: Таблата за управление не са взривообезопасени и могат да се монтират само извън взривоопасни зони. Ако помпите трябва да се използват във взривоопасни зони, трябва да се вземат съответните мерки от страна на монтажника.

🚚 = срок на доставка, L = стока на склад, C = около 2 седмици, K = около 4 седмици, A = при запитване, ☎ = цена при запитване
Производителят си запазва правото на техн. изменения – цените са без ДДС. В сила – валидни са Общите условия за доставка. (виж www.wilo.bg) – Валидни от 01.01.2018 г.

Електрическа окомплектовка – управление на нивото с нивосонда

Регистриране на нивото посредством нивосонда с различни диапазони на измерване, включително аларма за наводнение и защита от работа на сухо. Ценеровата бариера, както и релето за взривоопасни мотори, са необходими само при свързване на сигнални датчици във взривоопасни среди! При използване на табло за управление SC-L..-Ex те също могат да отпаднат!

Модел	Описание	Кат. №		Ценова група	
			🚚		евро
EC-L-1x12A-DOL-MT34-WM-EMS	Управлявано от микроконтролер табло за управление с течнокристален дисплей и базирано на символи управление с меню, за управление в зависимост от нивото на една потопяема помпа посредством поплавъчен превключвател или нивосонда. БЕЗ главен прекъсвач, устройството за отделяне от мрежата трябва да се осигури от монтажника!	2543211	L	PG14	**566.–**
EC-L-2x12A-DOL-MT34-WM-EMS	Управлявано от микроконтролер табло за управление с течнокристален дисплей и базирано на символи управление с меню, за управление в зависимост от нивото на две потопяеми помпи посредством поплавъчен превключвател или нивосонда. БЕЗ главен прекъсвач, устройството за отделяне от мрежата трябва да се осигури от монтажника!	2543221	L	PG14	**651.–**
SC-L-1x16A-T34-SD-WM	Микропроцесорно табло за управление, за управление в зависимост от нивото на една помпа с потопяем мотор посредством нивосонда или поплавъчни превключватели.	2543273	A	PG14	☎
SC-L-1x24A-T34-SD-WM		2538956	K	PG14	**3 346.–**
SC-L-1x32A-T34-SD-WM		2538960	K	PG14	**3 524.–**
SC-L-2x16A-T34-SD-WM	Микропроцесорно табло за управление, за управление в зависимост от нивото на две помпи с потопяем мотор посредством нивосонда или поплавъчни превключватели.	2543274	A	PG14	☎
SC-L-2x24A-T34-SD-WM		2538957	K	PG14	**3 878.–**
SC-L-2x32A-T34-SD-WM		2538961	K	PG14	**4 429.–**
Нивосонда 0-1 mWS с 50 m кабел	Сигнален датчик, сертифициран по ATEX, за фекални флуиди с максимална температура от 60 °C. Изходящ сигнал: 4...20 mA	2519926	L	PG14	☎
Нивосонда 0-1 mWS с 30 m кабел		2519925	L	PG14	**497.–**
Нивосонда 0-1 mWS с 10 m кабел		2519924	L	PG14	**357.–**
Нивосонда 0-2,5 mWS с 10 m кабел		2519921	L	PG14	**357.–**
Нивосонда 0-2,5 mWS с 30 m кабел		2519922	L	PG14	**484.–**
Нивосонда 0-2,5 mWS с 50 m кабел		2519923	L	PG14	**626.–**
Мигаща лампа	Оптично алармено устройство за свързване към табло за управление. Подходящо за външен монтаж.	2510429	L	PG14	**217.–**
Сигнална сирена	Акустично алармено устройство (88 dBA) за свързване към табло за управление. Подходящо за външен монтаж.	501459398	L	PG14	**47.–**
Клема за опъване на кабела	За закрепване на сигнален датчик в шахтата. Скобата се фиксира в шахтата с кука, кабелът на сигналния датчик се захваща в скобата и се фиксира посредством собственото тегло на сигналния датчик.	2519927	L	PG14	☎
Ценерова бариера	Ценерова бариера за свързване на една нивосонда във взривоопасни атмосфери.	2541372	L	PG14	**244.–**
Акумулаторна батерия NiMh, 9 V/200 mAh	Акумулаторна батерия за монтаж в таблата за управление Wilo-Control MS-L и EC-L за независима от електрическата мрежа аларма	2522850	L	PG15	☎
Communication modul SC-OPTION GSM	Допълнителен модул за окомплектовка на табла за управление от серията SC/SCe за избиране в мобилните мрежи GSM.	2542216	K	PG14	**353.–**
Антена с кабел 2,5 m	Огъваема антена с покритие от синтетичен материал с магнитна стойка и екраниран антенен кабел с щепсел FME.	2533862	C	PG14	**54.–**

Друга окомплектовка ще намерите в края, под Електрическата окомплектовка!
Внимание: Таблата за управление не са взривообезопасени и могат да се монтират само извън взривоопасни зони. Ако помпите трябва да се използват във взривоопасни зони, трябва да се вземат съответните мерки от страна на монтажника.

🚚 = срок на доставка, L = стока на склад, C = около 2 седмици, K = около 4 седмици, A = при запитване, ☎ = цена при запитване
Производителят си запазва правото на техн. изменения – цените са без ДДС. В сила – валидни са Общите условия за доставка. (виж www.wilo.bg) – Валидни от 01.01.2018 г.

Електрическа окомплектовка – независещо от мрежовото захранване алармено устройство

Алармено устройство за разпознаване на навлизане на вода в помещенията и сградите. Аларматa сигнализация се извършва акустично, оптично или чрез радиосигнал. Допълнително могат директно да се управляват други консуматори.

Модел	Описание	Кат. №		Ценова група	
					евро
AlarmControl 1	Независеща от мрежовото захранване алармена система с щепсел Шуко, акустично алармено устройство и вграден мини поплавъчен превключвател с 3 m кабел за регистриране на нивото.	2522846	L	PG14	**123.–**
AlarmControl 2	Независеща от мрежовото захранване алармена система с преходен щепсел Шуко за директно свързване на един консуматор, акустично алармено устройство и вграден мини поплавъчен превключвател с 3 m кабел за регистриране на нивото.	2522847	L	PG14	**128.–**

Друга окомплектовка ще намерите в края, под Електрическата окомплектовка!
Внимание: Таблата за управление не са взривообезопасени и могат да се монтират само извън взривоопасни зони. Ако помпите трябва да се използват във взривоопасни зони, трябва да се вземат съответните мерки от страна на монтажника.

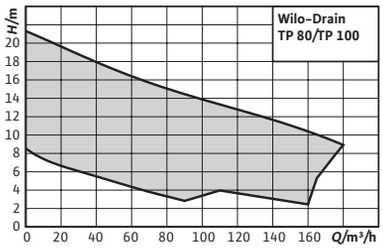

Окомплектовка **Стр.**
Сборна цена за пускане в експлоатация и контрол на функционалността

Wilo-Drain TP 80/TP 100

Конструкция
Потопяема помпа за отпадни води за продължителен работен режим, за стационарен и мобилен мокър монтаж, и за стационарен монтаж на сухо.

Приложение
Изпомпване на
- Отпадни води с фекалии
- Предварително пречистени отпадни води без фекалии и дълговлакнести примеси
- Технологична вода
- Отпадни води

Комплект на доставката
- Готова за присъединяване помпа със 10 m захранващ кабел (със свободен край на кабела)
- Инструкция за монтаж и експлоатация

Особености/Предимства при използване
- Самоохлаждащ се мотор за използване при мокър и сух монтаж
- Устойчив на корозия корпус на мотора от неръждаема стомана 1.4301
- Патентована хидравлика, която не се запушва
- Водоустойчив вход на кабела
- Малко тегло

Ценова група: PG8

Wilo-Drain TP 80/TP 100								
Тип на помпата	Изходен отвор	Номинална стойност на мотора	Дължина на захранващия кабел	Ел. захранване	Кат. №	Противовзривна защита		
		P_2 kW	M					евро
TP 80E160/17	DN 80	1,70	10	3~400 V, 50 Hz	6043950	Ex	L	**2 720.–**
TP 80E170/21	DN 80	2,10	10	3~400 V, 50 Hz	6043957	Ex	L	**2 824.–**
TP 80E190/29	DN 80	2,90	10	3~400 V, 50 Hz	6043963	Ex	L	**2 777.–**
TP 80E210/37	DN 80	3,70	10	3~400 V, 50 Hz	6043971	Ex	L	**2 735.–**
TP 80E230/40	DN 80	4,00	10	3~400 V, 50 Hz	6043983	Ex	L	**2 688.–**
TP 100E190/39	DN 100	3,90	10	3~400 V, 50 Hz	2008469	Ex	L	**4 022.–**
TP 100E210/52	DN 100	5,20	10	3~400 V, 50 Hz	2003559	Ex	L	**4 018.–**
TP 100E230/70	DN 100	7,00	10	3~400 V, 50 Hz	2003561	Ex	L	**4 014.–**
TP 100E250/84	DN 100	8,40	10	3~400 V, 50 Hz	2003563	Ex	L	**3 997.–**

• = има, – = няма, o = опционално

= срок на доставка, L = стока на склад, C = около 2 седмици, K = около 4 седмици, A = при запитване, = цена при запитване
Производителят си запазва правото на техн. изменения – цените са без ДДС. В сила – валидни са Общите условия за доставка. (виж www.wilo.bg) – Валидни от 01.01.2018 г.

Монтажен чертеж Стационарен мокър монтаж

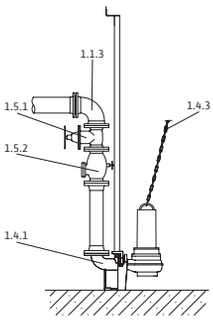

1.1.3 90° тръбно коляно
1.4.1 Устройство за окачване
1.4.3 Верига
1.5.1 Затваряща арматура
1.5.2 Възвратен клапан

Окомплектовка за стационарен мокър монтаж DN 80

Модел	Номер на позиция	Описание	Кат. №		Ценова група	
						евро
Устройство за окачване TP 80	1.4.1	От EN-GJL-250, с лаково покритие, със свободен проход DN 80, базово коляно вкл. пета, профилно уплътнение, принадлежности за монтаж и закрепване към пода и крепежен елемент за двойна водеща тръба (42,4x3,25 mm), без водещите тръби.	2029039	L	PG14	**354.–**
Възвратен клапан DN 80	1.5.2	от EN-GJL-250, съгласно DIN EN 12050-4, включително 1 комплект монтажни принадлежности	2017168	L	PG14	**328.–**
Спирателен кран DN 80	1.5.1	от EN-GJL-250, включително 1 комплект монтажни принадлежности	2017162	L	PG14	**155.–**
Тръбно коляно 90° DN 80	1.1.3	от сферографитен чугун 400-15, с 2 фланеца, вкл. 1 сет мантажни аксесоари	2012064	L	PG14	**145.–**
Комплект вериги PCS-CE, неръждаема стомана, 400 kg, 5 m	1.4.3	Като верига за окачване с 2 съединителни скоби от неръждаема стомана 1.4401. Товароносимост: 400 kg	6063136	L	PG14	**285.–**
Комплект вериги PCS-CE, неръждаема стомана, 400 kg, 10 m	1.4.3		6063138	L	PG14	**520.–**
Y-образен тройник DN 80	1.1.5	от стомана, поцинкована, фланци PN 10/16 по DIN 2501 с 2 сета монтажни аксесоари	2017179	L	PG14	**641.–**
Монтажни аксесоари DN 80	1.4.12	за една фланцова връзка, с болтове, гайки и плоско уплътнение	2012067	L	PG14	**18.–**
Монтажни аксесоари DN 80/100, PN 10	1.4.12		6077521	L	PG14	**31.–**

Окомплектовка за стационарен мокър монтаж DN 100

Модел	Номер на позиция	Описание	Кат. №		Ценова група	
						евро
Устройство за окачване TP 100	1.4.1	От EN-GJL-250, с лаково покритие, със свободен проход DN 100, базово коляно вкл. пета, профилно уплътнение, принадлежности за монтаж и закрепване към пода и крепежен елемент за двойна водеща тръба (48,3x3,25 mm), без водещите тръби.	2029040	L	PG14	**477.–**
Възвратен клапан DN 100	1.5.2	от EN-GJL-250, съгласно DIN EN 12050-4, включително 1 комплект монтажни принадлежности	2017169	L	PG14	**388.–**
Спирателен кран DN 100	1.5.1	от EN-GJL-250, включително 1 комплект монтажни принадлежности	2017163	L	PG14	**196.–**
Тръбно коляно 90° DN 100	1.1.3	от сферографитен чугун 400-15, с 2 фланеца, вкл. 1 сет мантажни аксесоари	2004669	L	PG14	✆
Комплект вериги PCS-CE, неръждаема стомана, 400 kg, 5 m	1.4.3	Като верига за окачване с 2 съединителни скоби от неръждаема стомана 1.4401. Товароносимост: 400 kg	6063136	L	PG14	**285.–**
Комплект вериги PCS-CE, неръждаема стомана, 400 kg, 10 m	1.4.3		6063138	L	PG14	**520.–**

🚚 = срок на доставка, L = стока на склад, C = около 2 седмици, K = около 4 седмици, A = при запитване, ✆ = цена при запитване
Производителят си запазва правото на техн. изменения – цените са без ДДС. В сила – валидни са Общите условия за доставка. (виж www.wilo.bg) – Валидни от 01.01.2018 г.

Окомплектовка за стационарен мокър монтаж DN 100

Модел	Номер на позиция	Описание	Кат. №		Ценова група	
						евро
Y-образен тройник DN 100	1.1.5	от стомана, поцинкована, фланци PN 10/16 по DIN 2501 с 2 сета монтажни аксесоари	2017180	L	PG14	**787.–**
Монтажни аксесоари DN 100	1.4.12	за една фланцова връзка, с болтове, гайки и плоско уплътнение	2017176	L	PG14	**18.–**
Монтажни аксесоари DN 80/100, PN 10	1.4.12		6077521	L	PG14	**31.–**

Монтажен чертеж Преносим мокър монтаж

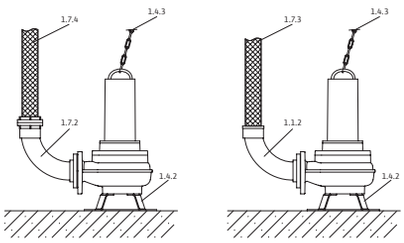

1.1.2 90° тръбно коляно с конектор за маркуч
1.4.2 Опорна плоча на помпата
1.4.3 Верига
1.7.3 Напорен маркуч
1.7.4 Напорен маркуч с куплунг Щорц
1.7.5 90° тръбно коляно с куплунг Щорц

Окомплектовка за преносим мокър монтаж DN 80

Модел	Номер на позиция	Описание	Кат. №		Ценова група	
						евро
Тръбно коляно 90° DN 80/90 mm	1.1.2	от неръждаема стомана, със съединителна втулка на маркуча Ø 90 mm и външна резба G 3, фланец от страна на помпата, вкл. 1 сет монтажни аксесоари	2017207	A	PG14	**758.–**
Опорна плоча TP 80100	1.4.2	От неръждаема стомана (AISI 304), вкл. крепежни елементи	2004672	A	PG14	**629.–**
Неподвижен куплунг Щорц 90 mm/G 3	1.7.5	от алуминий, свързване Щорц 90, с вътрешна резба	2017203	L	PG14	**82.–**
Куплунг за маркуч Щорц 90/Ø 90 mm	1.7.6	от алуминий, със съединителен накрайник за маркуч Ø 90 mm, вкл. скоба за маркуча	2017204	L	PG14	**89.–**
Напорен маркуч от синтетичен материал 10 m, Ø 90 mm	1.7.3	Вътрешен диаметър Ø 90 mm, PN 8, включително 2 скоби за маркуч	2017152	A	PG14	☎
Напорен маркуч от синтетичен материал 20 m, Ø 90 mm	1.7.3		2017193	C	PG14	☎
Напорен маркуч от синтетичен материал 30 m, Ø 90 mm	1.7.3		2017194	A	PG14	☎
Комплект вериги PCS-CE, неръждаема стомана, 400 kg, 5 m	1.4.3	Като верига за окачване с 2 съединителни скоби от неръждаема стомана 1.4401. Товароносимост: 400 kg	6063136	L	PG14	**285.–**
Комплект вериги PCS-CE, неръждаема стомана, 400 kg, 10 m	1.4.3		6063138	L	PG14	**520.–**

Окомплектовка за преносим мокър монтаж DN 100

Модел	Номер на позиция	Описание	Кат. №		Ценова група	
						евро
Тръбно коляно 90° DN 100/110 mm	1.1.2	от неръждаема стомана, със съединителна втулка на маркуча Ø 110 mm и външна резба G 4, фланец от страна на помпата, вкл. 1 сет монтажни аксесоари	2017184	A	PG14	**891.–**
Опорна плоча TP 80100	1.4.2	От неръждаема стомана (AISI 304), вкл. крепежни елементи	2004672	A	PG14	**629.–**

🚚 = срок на доставка, L = стока на склад, C = около 2 седмици, K = около 4 седмици, A = при запитване, ☎ = цена при запитване
Производителят си запазва правото на техн. изменения – цените са без ДДС. В сила – валидни са Общите условия за доставка. (виж www.wilo.bg) – Валидни от 01.01.2018 г.

Окомплектовка за преносим мокър монтаж DN 100						
Модел	**Номер на позиция**	**Описание**	**Кат. №**		**Ценова група**	
				🚚		евро
Неподвижен куплунг Щорц A/G 4	1.7.5	от алуминий, свързване Щорц A, с вътрешна резба	2016161	L	PG14	**62.–**
Куплунг за маркуч Щорц A/Ø 110 mm	1.7.6	от алуминий, със съединителен накрайник за маркуч Ø 110 mm, вкл. скоба за маркуча	2004675	L	PG14	**68.–**
Напорен маркуч от синтетичен материал 10 m, Ø 110 mm	1.7.3	Вътрешен диаметър Ø 110 mm, PN 8, включително 2 скоби за маркуч	2017196	A	PG14	**337.–**
Напорен маркуч от синтетичен материал 20 m, Ø 110 mm	1.7.3		2017197	A	PG14	☎
Напорен маркуч от синтетичен материал 30 m, Ø 110 mm	1.7.3		2017198	A	PG14	☎
Комплект вериги PCS-CE, неръждаема стомана, 400 kg, 5 m	1.4.3	Като верига за окачване с 2 съединителни скоби от неръждаема стомана 1.4401. Товароносимост: 400 kg	6063136	L	PG14	**285.–**
Комплект вериги PCS-CE, неръждаема стомана, 400 kg, 10 m	1.4.3		6063138	L	PG14	**520.–**

🚚 = срок на доставка, L = стока на склад, C = около 2 седмици, K = около 4 седмици, A = при запитване, ☎ = цена при запитване
Производителят си запазва правото на техн. изменения – цените са без ДДС. В сила – валидни са Общите условия за доставка. (виж www.wilo.bg) – Валидни от 01.01.2018 г.

Монтажен чертеж Стационарен сух монтаж с монтажен комплект

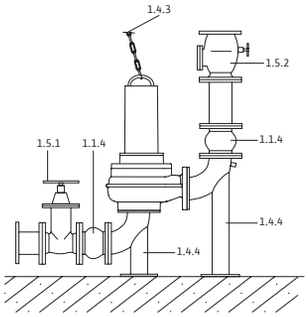

1.1.4 Компенсатор
1.4.3 Верига
1.4.4 Монтажен комплект
1.5.1 Затваряща арматура
1.5.2 Възвратен клапан

Окомплектовка за стационарен вертикален сух монтаж DN 80

Модел	Номер на позиция	Описание	Кат. №		Ценова група	
				🚚		евро
Монтажен комплект TP 80	1.4.4	От неръждаема стомана (AISI 304), вкл. окомплектовка за монтаж и прикрепване към пода	2036896	A	PG14	**2 314.–**
Възвратен клапан DN 80	1.5.2	от EN-GJL-250, съгласно DIN EN 12050-4, включително 1 комплект монтажни принадлежности	2017168	L	PG14	**328.–**
Спирателен кран DN 80	1.5.1	от EN-GJL-250, включително 1 комплект монтажни принадлежности	2017162	L	PG14	**155.–**
Компенсатор DN 80	1.1.4	от поцинкована стомана / неопрен, дължина 130 mm,вкл. монтажни аксесоари	2017189	L	PG14	**206.–**
Комплект вериги PCS-CE, неръждаема стомана, 400 kg, 5 m	1.4.3	Като верига за окачване с 2 съединителни скоби от неръждаема стомана 1.4401. Товароносимост: 400 kg	6063136	L	PG14	**285.–**
Комплект вериги PCS-CE, неръждаема стомана, 400 kg, 10 m	1.4.3		6063138	L	PG14	**520.–**
Y-образен тройник DN 80	1.1.5	от стомана, поцинкована, фланци PN 10/16 по DIN 2501 с 2 сета монтажни аксесоари	2017179	L	PG14	**641.–**
Монтажни аксесоари DN 80	1.4.12	за една фланцова връзка, с болтове, гайки и плоско уплътнение	2012067	L	PG14	**18.–**
Монтажни аксесоари DN 80/100, PN 10	1.4.12		6077521	L	PG14	**31.–**

Окомплектовка за стационарен вертикален сух монтаж DN 100

Модел	Номер на позиция	Описание	Кат. №		Ценова група	
				🚚		евро
Монтажен комплект TP 100	1.4.4	От неръждаема стомана (AISI 304), вкл. окомплектовка за монтаж и прикрепване към пода	2026541	K	PG14	**2 243.–**
Възвратен клапан DN 100	1.5.2	от EN-GJL-250, съгласно DIN EN 12050-4, включително 1 комплект монтажни принадлежности	2017169	L	PG14	**388.–**
Спирателен кран DN 100	1.5.1	от EN-GJL-250, включително 1 комплект монтажни принадлежности	2017163	L	PG14	**196.–**
компенсатор DN 100	1.1.4	от поцинкована стомана / неопрен, дължина 135 mm, вкл. монтажни аксесоари	2017190	A	PG14	**320.–**
Комплект вериги PCS-CE, неръждаема стомана, 400 kg, 5 m	1.4.3	Като верига за окачване с 2 съединителни скоби от неръждаема стомана 1.4401. Товароносимост: 400 kg	6063136	L	PG14	**285.–**
Комплект вериги PCS-CE, неръждаема стомана, 400 kg, 10 m	1.4.3		6063138	L	PG14	**520.–**
Y-образен тройник DN 100	1.1.5	от стомана, поцинкована, фланци PN 10/16 по DIN 2501 с 2 сета монтажни аксесоари	2017180	L	PG14	**787.–**
Монтажни аксесоари DN 100	1.4.12	за една фланцова връзка, с болтове, гайки и плоско уплътнение	2017176	L	PG14	**18.–**
Монтажни аксесоари DN 80/100, PN 10	1.4.12		6077521	L	PG14	**31.–**

🚚 = срок на доставка, L = стока на склад, C = около 2 седмици, K = около 4 седмици, A = при запитване, 📞 = цена при запитване
Производителят си запазва правото на техн. изменения – цените са без ДДС. В сила – валидни са Общите условия за доставка. (виж www.wilo.bg) – Валидни от 01.01.2018 г.

Електрическа окомплектовка – управление на нивото със система за динамично налягане

Регистриране на нивото посредством отворена система за динамично налягане с възможност за отделна потопяема камбана за нивото на високите води.

Модел	Описание	Кат. №		Ценова група	
					евро
EC-L-1x12A-DOL-MT34-WM-EMS-IPS	Управлявано от микроконтролер табло за управление с течнокристален дисплей, базирано на символи управление с меню и вграден датчик за налягане, за управление в зависимост от нивото на една потопяема помпа посредством поплавъчен превключвател, нивосонда или потопяема камбана. БЕЗ главен прекъсвач, устройството за отделяне от мрежата трябва да се осигури от монтажника!	2543212	L	PG14	**600.–**
EC-L-2x12A-DOL-MT34-WM-EMS-IPS	Управлявано от микроконтролер табло за управление с течнокристален дисплей, базирано на символи управление с меню и вграден датчик за налягане, за управление в зависимост от нивото на две потопяеми помпи посредством поплавъчен превключвател, нивосонда или потопяема камбана. БЕЗ главен прекъсвач, устройството за отделяне от мрежата трябва да се осигури от монтажника!	2543222	L	PG14	**685.–**
Потопяема камбана с 10 m маркуч	Пневматичен сигнален датчик за фекални флуиди с максимална температура от 60 °C. Сигналният датчик е отворен към работния флуид и трябва да бъде аериран след всяко изпомпване (ИЗКЛ. по време).	2516976	L	PG14	**96.–**
Метод със сгъстен въздух	Малък компресор за постоянно или периодично аериране на потопяемата камбана (ИЗКЛ. според нивото на водата). Вкл. възвратен клапан, 3 m маркуч и тройник	2516977	L	PG14	**102.–**
Мигаща лампа	Оптично алармено устройство за свързване към табло за управление. Подходящо за външен монтаж.	2510429	L	PG14	**217.–**
Сигнална сирена	Акустично алармено устройство (88 dBA) за свързване към табло за управление. Подходящо за външен монтаж.	501459398	L	PG14	**47.–**
Акумулаторна батерия NiMh, 9 V/200 mAh	Акумулаторна батерия за монтаж в таблата за управление Wilo-Control MS-L и EC-L за независима от електрическата мрежа аларма	2522850	L	PG15	☎

Друга окомплектовка ще намерите в края, под Електрическата окомплектовка!
Внимание: Таблата за управление не са взривообезопасени и могат да се монтират само извън взривоопасни зони. Ако помпите трябва да се използват във взривоопасни зони, трябва да се вземат съответните мерки от страна на монтажника.

Електрическа окомплектовка – управление на нивото с поплавъчен превключвател

Регистриране на нивото посредством няколко поплавъчни превключвателя за различни нива на водата, включително аларма за наводнение. Ценеровата бариера, както и релето за взривоопасни мотори, са необходими само при свързване на сигнални датчици във взривоопасни среди! При използване на табло за управление SC-L..-Ex те също могат да отпаднат!

Модел	Описание	Кат. №		Ценова група	
					евро
SC-L...-Ex	Микропроцесорно табло за управление, за управление в зависимост от нивото на 1 до 4 потопяеми помпи посредством нивосонди или поплавъчни превключватели (макс. 2 помпи). Не се допуска свързване на помпите във взривоопасни зони!	-	A	PG14	☎
EC-L-1x12A-DOL-MT34-WM-EMS	Управлявано от микроконтролер табло за управление с течнокристален дисплей и базирано на символи управление с меню, за управление в зависимост от нивото на една потопяема помпа посредством поплавъчен превключвател или нивосонда. БЕЗ главен прекъсвач, устройството за отделяне от мрежата трябва да се осигури от монтажника!	2543211	L	PG14	**566.–**
EC-L-2x12A-DOL-MT34-WM-EMS	Управлявано от микроконтролер табло за управление с течнокристален дисплей и базирано на символи управление с меню, за управление в зависимост от нивото на две потопяеми помпи посредством поплавъчен превключвател или нивосонда. БЕЗ главен прекъсвач, устройството за отделяне от мрежата трябва да се осигури от монтажника!	2543221	L	PG14	**651.–**
SC-L-1x19A-T34-SD-WM	Микропроцесорно табло за управление, за управление в зависимост от нивото на една помпа с потопяем мотор посредством нивосонда или поплавъчни превключватели.	2538952	K	PG14	**3 310.–**

Друга окомплектовка ще намерите в края, под Електрическата окомплектовка!
Внимание: Таблата за управление не са взривообезопасени и могат да се монтират само извън взривоопасни зони. Ако помпите трябва да се използват във взривоопасни зони, трябва да се вземат съответните мерки от страна на монтажника.

🚚 = срок на доставка, L = стока на склад, C = около 2 седмици, K = около 4 седмици, A = при запитване, ☎ = цена при запитване
Производителят си запазва правото на техн. изменения – цените са без ДДС. В сила – валидни са Общите условия за доставка. (виж www.wilo.bg) – Валидни от 01.01.2018 г.

Електрическа окомплектовка – управление на нивото с поплавъчен превключвател

Регистриране на нивото посредством няколко поплавъчни превключвателя за различни нива на водата, включително аларма за наводнение. Ценеровата бариера, както и релето за взривоопасни мотори, са необходими само при свързване на сигнални датчици във взривоопасни среди! При използване на табло за управление SC-L..-Ex те също могат да отпаднат!

Модел	Описание	Кат. №		Ценова група	
			🚚		евро
SC-L-2x19A-T34-SD-WM	Микропроцесорно табло за управление, за управление в зависимост от нивото на две помпи с потопяем мотор посредством нивосонда или поплавъчни превключватели.	2538953	K	PG14	**3 833.–**
Поплавъчен превключвател MS1 с 10 m кабел	Сигнален датчик за агресивни и фекални флуиди с макс. температура 80 °C. Превключване: горе "ВКЛ"/долу "ИЗКЛ".	2004593	L	PG14	**89.–**
Реле за взривоопасен мотор (2 ел. контура)	Реле за взривоопасни мотори за свързване на 2 поплавъчни превключвателя за управление на нивото във взривоопасни атмосфери.	2513059	L	PG14	**879.–**
Реле за взривоопасен мотор (3 ел. контура)	Реле за взривоопасни мотори за свързване на 3 поплавъчни превключвателя за управление на нивото във взривоопасни атмосфери.	2510698	L	PG14	**1 410.–**
Реле за взривоопасен мотор (4 ел. контура)	Реле за взривоопасни мотори за свързване на 4 поплавъчни превключвателя за управление на нивото във взривоопасни атмосфери.	2510699	L	PG14	**1 315.–**
Реле за взривоопасен мотор (5 ел. контура)	Реле за взривоопасни мотори за свързване на 5 поплавъчни превключвателя за управление на нивото във взривоопасни атмосфери.	2510674	L	PG14	☎
Мигаща лампа	Оптично алармено устройство за свързване към табло за управление. Подходящо за външен монтаж.	2510429	L	PG14	**217.–**
Сигнална сирена	Акустично алармено устройство (88 dBA) за свързване към табло за управление. Подходящо за външен монтаж.	501459398	L	PG14	**47.–**
Communication modul SC-OPTION GSM	Допълнителен модул за окомплектовка на табла за управление от серията SC/SCe за избиране в мобилните мрежи GSM.	2542216	K	PG14	**353.–**
Антена с кабел 2,5 m	Огъваема антена с покритие от синтетичен материал с магнитна стойка и екраниран антенен кабел с щепсел FME.	2533862	C	PG14	**54.–**
Антена с кабел 10 m	Антена с покритие от синтетичен материал, включително винкел за външен монтаж и екраниран кабел с щепсел FME.	2533863	C	PG14	**342.–**
Антена с кабел 15 m		2533864	C	PG14	**420.–**
Акумулаторна батерия NiMh, 9 V/200 mAh	Акумулаторна батерия за монтаж в таблата за управление Wilo-Control MS-L и EC-L за независима от електрическата мрежа аларма	2522850	L	PG15	☎

Друга окомплектовка ще намерите в края, под Електрическата окомплектовка!
Внимание: Таблата за управление не са взривообезопасени и могат да се монтират само извън взривоопасни зони. Ако помпите трябва да се използват във взривоопасни зони, трябва да се вземат съответните мерки от страна на монтажника.

Електрическа окомплектовка – управление на нивото с нивосонда

Регистриране на нивото посредством нивосонда с различни диапазони на измерване, включително аларма за наводнение и защита от работа на сухо. Ценеровата бариера, както и релето за взривоопасни мотори, са необходими само при свързване на сигнални датчици във взривоопасни среди! При използване на табло за управление SC-L..-Ex те също могат да отпаднат!

Модел	Описание	Кат. №		Ценова група	
			🚚		евро
SC-L...-Ex	Микропроцесорно табло за управление, за управление в зависимост от нивото на 1 до 4 потопяеми помпи посредством нивосонди или поплавъчни превключватели (макс. 2 помпи). Не се допуска свързване на помпите във взривоопасни зони!	–	A	PG14	☎
EC-L-1x12A-DOL-MT34-WM-EMS	Управлявано от микроконтролер табло за управление с течнокристален дисплей и базирано на символи управление с меню, за управление в зависимост от нивото на една потопяема помпа посредством поплавъчен превключвател или нивосонда. БЕЗ главен прекъсвач, устройството за отделяне от мрежата трябва да се осигури от монтажника!	2543211	L	PG14	**566.–**

Друга окомплектовка ще намерите в края, под Електрическата окомплектовка!
Внимание: Таблата за управление не са взривообезопасени и могат да се монтират само извън взривоопасни зони. Ако помпите трябва да се използват във взривоопасни зони, трябва да се вземат съответните мерки от страна на монтажника.

🚚 = срок на доставка, L = стока на склад, C = около 2 седмици, K = около 4 седмици, A = при запитване, ☎ = цена при запитване
Производителят си запазва правото на техн. изменения – цените са без ДДС. В сила – валидни са Общите условия за доставка. (виж www.wilo.bg) – Валидни от 01.01.2018 г.

Електрическа окомплектовка – управление на нивото с нивосонда

Регистриране на нивото посредством нивосонда с различни диапазони на измерване, включително аларма за наводнение и защита от работа на сухо. Ценеровата бариера, както и релето за взривоопасни мотори, са необходими само при свързване на сигнални датчици във взривоопасни среди! При използване на табло за управление SC-L..-Ex те също могат да отпаднат!

Модел	Описание	Кат. №		Ценова група	
			🚚		евро
EC-L-2x12A-DOL-MT34-WM-EMS	Управлявано от микроконтролер табло за управление с течнокристален дисплей и базирано на символи управление с меню, за управление в зависимост от нивото на две потопяеми помпи посредством поплавъчен превключвател или нивосонда. БЕЗ главен прекъсвач, устройството за отделяне от мрежата трябва да се осигури от монтажника!	2543221	L	PG14	**651.–**
SC-L-1x19A-T34-SD-WM	Микропроцесорно табло за управление, за управление в зависимост от нивото на една помпа с потопяем мотор посредством нивосонда или поплавъчни превключватели.	2538952	K	PG14	**3 310.–**
SC-L-2x19A-T34-SD-WM	Микропроцесорно табло за управление, за управление в зависимост от нивото на две помпи с потопяем мотор посредством нивосонда или поплавъчни превключватели.	2538953	K	PG14	**3 833.–**
Нивосонда 0-1 mWS с 50 m кабел	Сигнален датчик, сертифициран по ATEX, за фекални флуиди с максимална температура от 60 °C. Изходящ сигнал: 4...20 mA	2519926	L	PG14	☎
Нивосонда 0-1 mWS с 30 m кабел		2519925	L	PG14	**497.–**
Нивосонда 0-1 mWS с 10 m кабел		2519924	L	PG14	**357.–**
Нивосонда 0-2,5 mWS с 10 m кабел		2519921	L	PG14	**357.–**
Нивосонда 0-2,5 mWS с 50 m кабел		2519923	L	PG14	**626.–**
Нивосонда 0-2,5 mWS с 30 m кабел		2519922	L	PG14	**484.–**
Мигаща лампа	Оптично алармено устройство за свързване към табло за управление. Подходящо за външен монтаж.	2510429	L	PG14	**217.–**
Сигнална сирена	Акустично алармено устройство (88 dBA) за свързване към табло за управление. Подходящо за външен монтаж.	501459398	L	PG14	**47.–**
Клема за опъване на кабела	За закрепване на сигнален датчик в шахтата. Скобата се фиксира в шахтата с кука, кабелът на сигналния датчик се захваща в скобата и се фиксира посредством собственото тегло на сигналния датчик.	2519927	L	PG14	☎
Ценерова бариера	Ценерова бариера за свързване на една нивосонда във взривоопасни атмосфери.	2541372	L	PG14	**244.–**
Акумулаторна батерия NiMh, 9 V/200 mAh	Акумулаторна батерия за монтаж в таблата за управление Wilo-Control MS-L и EC-L за независима от електрическата мрежа аларма	2522850	L	PG15	☎
Communication modul SC-OPTION GSM	Допълнителен модул за окомплектовка на табла за управление от серията SC/SCe за избиране в мобилните мрежи GSM.	2542216	K	PG14	**353.–**
Антена с кабел 2,5 m	Огъваема антена с покритие от синтетичен материал с магнитна стойка и екраниран антенен кабел с щепсел FME.	2533862	C	PG14	**54.–**
Антена с кабел 10 m	Антена с покритие от синтетичен материал, включително винкел за външен монтаж и екраниран кабел с щепсел FME.	2533863	C	PG14	**342.–**
Антена с кабел 15 m		2533864	C	PG14	**420.–**

Друга окомплектовка ще намерите в края, под Електрическата окомплектовка!
Внимание: Таблата за управление не са взривообезопасени и могат да се монтират само извън взривоопасни зони. Ако помпите трябва да се използват във взривоопасни зони, трябва да се вземат съответните мерки от страна на монтажника.

🚚 = срок на доставка, L = стока на склад, C = около 2 седмици, K = около 4 седмици, A = при запитване, ☎ = цена при запитване
Производителят си запазва правото на техн. изменения – цените са без ДДС. В сила – валидни са Общите условия за доставка. (виж www.wilo.bg) – Валидни от 01.01.2018 г.

Електрическа окомплектовка – независещо от мрежовото захранване алармено устройство

Алармено устройство за разпознаване на навлизане на вода в помещенията и сградите. Алармената сигнализация се извършва акустично, оптично или чрез радиосигнал. Допълнително могат директно да се управляват други консуматори.

Модел	Описание	Кат. №		Ценова група	
			🚚		евро
AlarmControl 1	Независеща от мрежовото захранване алармена система с щепсел Шуко, акустично алармено устройство и вграден мини поплавъчен превключвател с 3 m кабел за регистриране на нивото.	2522846	L	PG14	**123.–**
AlarmControl 2	Независеща от мрежовото захранване алармена система с преходен щепсел Шуко за директно свързване на един консуматор, акустично алармено устройство и вграден мини поплавъчен превключвател с 3 m кабел за регистриране на нивото.	2522847	L	PG14	**128.–**

Друга окомплектовка ще намерите в края, под Електрическата окомплектовка!
Внимание: Таблата за управление не са взривообезопасени и могат да се монтират само извън взривоопасни зони. Ако помпите трябва да се използват във взривоопасни зони, трябва да се вземат съответните мерки от страна на монтажника.

🚚 = срок на доставка, L = стока на склад, C = около 2 седмици, K = около 4 седмици, A = при запитване, 📞 = цена при запитване
Производителят си запазва правото на техн. изменения – цените са без ДДС. В сила – валидни са Общите условия за доставка. (виж www.wilo.bg) – Валидни от 01.01.2018 г.

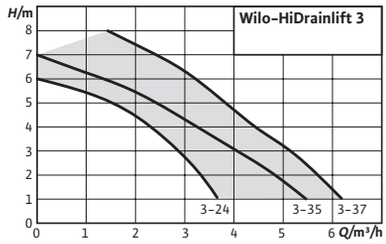

Окомплектовка **Стр.**
Сборна цена за пускане в експлоатация и контрол на функционалността

Последващ модел на DrainLift TMP

Wilo-HiDrainlift 3

Конструкция
Малка помпена станция за отпадни води за надземна инсталация

Приложение
Изпомпване на предварително пречистена отпадна вода без фекалии (съгласно DIN EN 12050-2), която не може да се влее в канализационната мрежа посредством естествен наклон.

Комплект на доставката
- Заводски сглобена помпена система за отпадни води с филтър с активен въглен и вградени възвратни клапани.
- Инструкция за монтаж и експлоатация
- Присъединителен комплект за входящи и напорни тръбопроводи

Особености/Предимства при използване
- Изключително компактна конструкция за вграждане в мокро помещение или под душ кабина (HiDrainlift 3-24)
- Безшумна експлоатация и вграден филтър с активен въглен за висока степен на комфорт на потребителя.
- Надеждна мощност и ниско потребление на ток за ефективно отвеждане на замърсените води
- Лесно инсталиране с гъвкави възможности за присъединяване
- Заводски сглобени системи (HiDrainlift 3-35 и HiDrainlift 3-37)

Забележка
Променени размери спрямо предхождащия модел

Ценова група: PG7

Wilo-HiDrainlift 3					
Тип на помпата	Размери	Тегло прибл.	Кат. №		
	Ширина x височина x дълбочина mm	*m* kg			евро
HiDrainlift 3-24	293 x 171 x 177	3,6	4191678	L	–
HiDrainlift 3-35	511 x 264 x 187	5,4	4191679	L	–
HiDrainlift 3-37	511 x 264 x 187	5,9	4191680	L	–

🚚 = срок на доставка, L = стока на склад, C = около 2 седмици, K = около 4 седмици, A = при запитване, 📞 = цена при запитване
Производителят си запазва правото на техн. изменения – цените са без ДДС. В сила – валидни са Общите условия за доставка. (виж www.wilo.bg) – Валидни от 01.01.2018 г.

Електрическа окомплектовка – независещо от мрежовото захранване алармено устройство

Алармено устройство за разпознаване на навлизане на вода в помещенията и сградите. Алармената сигнализация се извършва акустично, оптично или чрез радиосигнал. Допълнително могат директно да се управляват други консуматори.

Модел	Описание	Кат. №		Ценова група	
			🚚		евро
Малка алармена система KAS	Независеща от мрежовото захранване малка алармена система в корпус с щепсел Шуко по ISO, акустично алармено устройство и вграден електрод с 3 m кабел за регистриране на нивото.	501534094	L	PG14	**243.–**
AlarmControl 1	Независеща от мрежовото захранване алармена система с щепсел Шуко, акустично алармено устройство и вграден мини поплавъчен превключвател с 3 m кабел за регистриране на нивото.	2522846	L	PG14	**123.–**
AlarmControl 2	Независеща от мрежовото захранване алармена система с преходен щепсел Шуко за директно свързване на един консуматор, акустично алармено устройство и вграден мини поплавъчен превключвател с 3 m кабел за регистриране на нивото.	2522847	L	PG14	**128.–**

Друга окомплектовка ще намерите в края, под Електрическата окомплектовка!
Внимание: Таблата за управление не са взривообезопасени и могат да се монтират само извън взривоопасни зони. Ако помпите трябва да се използват във взривоопасни зони, трябва да се вземат съответните мерки от страна на монтажника.

🚚 = срок на доставка, L = стока на склад, C = около 2 седмици, K = около 4 седмици, A = при запитване, 📞 = цена при запитване
Производителят си запазва правото на техн. изменения – цените са без ДДС. В сила – валидни са Общите условия за доставка. (виж www.wilo.bg) – Валидни от 01.01.2018 г.

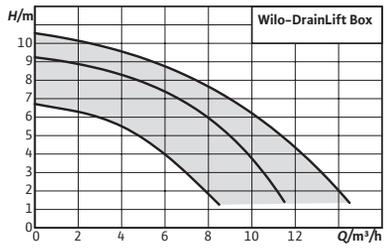

Окомплектовка **Стр.**

Сборна цена за пускане в експлоатация и контрол на функционалността

Wilo-DrainLift Box

Конструкция

Малка помпена станция за отпадни води за подземна инсталация

Приложение

Изпомпване на предварително пречистена отпадна вода без фекалии (съгласно DIN EN 12050-2), която не може да се влее в канализационната мрежа посредством естествен наклон.

Комплект на доставката

Готова за присъединяване монтирана помпа с вграден поплавъчен превключвател в ударoустойчив резервоар от изкуствен материал за подземна инсталация. Заводски сглобена система с отвори за свързване към напорния тръбопровод и с възвратен клапан. Кабел на помпата (с дължина 5 m респ. 10 m) с щепсел Шуко. Инструкция за монтаж и експлоатация

Особености/Предимства при използване

- → Лесна за монтаж, с вградена помпа и възвратен клапан
- → Големият обем на резервоара осигурява малък брой превключвания
- → не изисква специална поддръжка
- → Рамка от неръждаема стомана и плочки със сифон

Ценова група: PG7

Wilo-DrainLift Box						
Тип на помпата	**Описание**	**Бруто обем**	**Работен обем**	**Кат. №**		
			V l		🚚	евро
Box 32/8	Вградена помпа с възвратен клапан, капак с отточен тръбопровод в пода и рамка за плочки.	113	26	2521820	L	**701.–**
Box 32/11		113	24	2521821	L	**712.–**
Box 40/10		113	29	2521822	L	**797.–**

🚚 = срок на доставка, L = стока на склад, C = около 2 седмици, K = около 4 седмици, A = при запитване, 📞 = цена при запитване

Производителят си запазва правото на техн. изменения – цените са без ДДС. В сила – валидни са Общите условия за доставка. (виж www.wilo.bg) – Валидни от 01.01.2018 г.

Механични аксесоари					
Модел	**Описание**	**Кат. №**		**Ценова група**	
					евро
Маншет	Маншет за защита на основната плоча срещу напора на подпочвената вода с устойчиви на корозия затягащи скоби.	2546476	L	PG14	**46.–**

Електрическа окомплектовка – независещо от мрежовото захранване алармено устройство

Алармено устройство за разпознаване на навлизане на вода в помещенията и сградите. Алармената сигнализация се извършва акустично, оптично или чрез радиосигнал. Допълнително могат директно да се управляват други консуматори.

Модел	Описание	Кат. №		Ценова група	
					евро
Малка алармена система KAS	Независеща от мрежовото захранване малка алармена система в корпус с щепсел Шуко по ISO, акустично алармено устройство и вграден електрод с 3 m кабел за регистриране на нивото.	501534094	L	PG14	**243.–**
AlarmControl 1	Независеща от мрежовото захранване алармена система с щепсел Шуко, акустично алармено устройство и вграден мини поплавъчен превключвател с 3 m кабел за регистриране на нивото.	2522846	L	PG14	**123.–**
AlarmControl 2	Независеща от мрежовото захранване алармена система с преходен щепсел Шуко за директно свързване на един консуматор, акустично алармено устройство и вграден мини поплавъчен превключвател с 3 m кабел за регистриране на нивото.	2522847	L	PG14	**128.–**

Друга окомплектовка ще намерите в края, под Електрическата окомплектовка!
Внимание: Таблата за управление не са взривообезопасени и могат да се монтират само извън взривоопасни зони. Ако помпите трябва да се използват във взривоопасни зони, трябва да се вземат съответните мерки от страна на монтажника.

Окомплектовка **Стр.**
Сборна цена за пускане в експлоатация и контрол на функционалността

Последващ модел на DrainLift KH

Wilo-HiSewlift 3

Конструкция
Малка потопяема помпена станция за отпадни води с режещ инструмент

Приложение
Изпомпване на съдържащи фекалии отпадни води (съгласно DIN EN 12050-1), която не може да се влее в канализационната мрежа посредством естествен наклон.

Комплект на доставката
- Заводски сглобена помпена система за отпадни води с режещ механизъм, с филтър с активен въглен и вградени възвратни клапани.
- Инструкция за монтаж и експлоатация
- Присъединителен комплект за входящи и напорни тръбопроводи

Особености/Предимства при използване
- HiSewlift 3-I35 в особено тясно изпълнение (с ширина по-малка от 149 mm) за лесен монтаж до стена
- Безшумна експлоатация и вграден филтър с активен въглен за висока степен на комфорт на потребителя.
- Надеждна мощност и ниско потребление на ток за ефективно отвеждане на отпадните води
- Лесно инсталиране с гъвкави възможности за присъединяване
- Заводски сглобена

Забележка
Променени размери спрямо предхождащия модел

Ценова група: PG7

Wilo-HiSewlift 3					
Тип на помпата	**Размери**	**Тегло прибл.**	**Кат. №**		
	Ширина x височина x дълбочина mm	*m* kg		🚚	евро
HiSewlift 3-I35	512 x 283 x 149	5,4	4191674	L	–
HiSewlift 3-15	511 x 249 x 191	5,7	4191675	L	–
HiSewlift 3-35	511 x 249 x 191	5,7	4191677	L	–

🚚 = срок на доставка, L = стока на склад, C = около 2 седмици, K = около 4 седмици, A = при запитване, 📞 = цена при запитване
Производителят си запазва правото на техн. изменения – цените са без ДДС. В сила – валидни са Общите условия за доставка. (виж www.wilo.bg) – Валидни от 01.01.2018 г.

Електрическа окомплектовка – независещо от мрежовото захранване алармено устройство

Алармено устройство за разпознаване на навлизане на вода в помещенията и сградите. Алармената сигнализация се извършва акустично, оптично или чрез радиосигнал. Допълнително могат директно да се управляват други консуматори.

Модел	Описание	Кат. №		Ценова група	
			🚚		евро
Малка алармена система KAS	Независеща от мрежовото захранване малка алармена система в корпус с щепсел Шуко по ISO, акустично алармено устройство и вграден електрод с 3 m кабел за регистриране на нивото.	501534094	L	PG14	**243.–**
AlarmControl 1	Независеща от мрежовото захранване алармена система с щепсел Шуко, акустично алармено устройство и вграден мини поплавъчен превключвател с 3 m кабел за регистриране на нивото.	2522846	L	PG14	**123.–**
AlarmControl 2	Независеща от мрежовото захранване алармена система с преходен щепсел Шуко за директно свързване на един консуматор, акустично алармено устройство и вграден мини поплавъчен превключвател с 3 m кабел за регистриране на нивото.	2522847	L	PG14	**128.–**

Друга окомплектовка ще намерите в края, под Електрическата окомплектовка!
Внимание: Таблата за управление не са взривообезопасени и могат да се монтират само извън взривоопасни зони. Ако помпите трябва да се използват във взривоопасни зони, трябва да се вземат съответните мерки от страна на монтажника.

🚚 = срок на доставка, L = стока на склад, C = около 2 седмици, K = около 4 седмици, A = при запитване, 📞 = цена при запитване
Производителят си запазва правото на техн. изменения – цените са без ДДС. В сила – валидни са Общите условия за доставка. (виж www.wilo.bg) – Валидни от 01.01.2018 г.

Окомплектовка **Стр.**

Сборна цена за пускане в експлоатация и контрол на функционалността

Wilo-DrainLift S

Конструкция

Компактна помпена станция за отпадни води като единична помпена система

Приложение

Изпомпване на съдържащи фекалии отпадни води (съгласно DIN EN 12050-1), които не могат по естествен начин да се влеят в канализацията и за осигурено срещу обратен поток отводняване на отточни източници под нивото на обратно подприщване (съгласно DIN EN 12056-1).

Комплект на доставката

Готова за свързване помпена система за отпадни води със свързано комутационно устройство и щепсел:

- Табло за управление с независима от ел. мрежа аларма и щепсел
- 1 входно уплътнение DN 100

Особености/Предимства при използване

- Компактен монтаж, спестяващ място
- Лесен монтаж благодарение на вграден възвратен клапан (изпълнение "RV")
- Гъвкава благодарение на свободно избираемите входни отвори
- Намален обем остатъчна вода

- 1 инструмент за изрязване на входен отвор DN 100
- 1 възвратен клапан DN 80 (изпълнение „RV")
- 1 маншет за свързване на ръчна мембранна помпа или входен отвор Ø50 mm
- 1 маншет за вентилационния отвор DN 70
- 3 изолационни ленти за монтаж с шумоизолация
- Крепежни елементи
- Инструкция за монтаж и експлоатация

Ценова група: PG7

Wilo-DrainLift S								
Тип на помпата	Бруто обем	Изходен отвор	Кат. № 1~230 V, 50 Hz			Кат. № 3~400 V, 50 Hz		
	V l				евро			евро
S 1/6M	45	DN 80	2544860	L	**1 786.–**	–	–	**–**
S 1/6T	45	DN 80	–	–	**–**	2544861	L	**1 773.–**
S 1/6M RV	45	DN 80	2544876	L	**–**	–	–	**–**
S 1/6T RV	45	DN 80	–	–	**–**	2544877	L	**–**

🚚 = срок на доставка, L = стока на склад, C = около 2 седмици, K = около 4 седмици, A = при запитване, 📞 = цена при запитване
Производителят си запазва правото на техн. изменения – цените са без ДДС. В сила – валидни са Общите условия за доставка. (виж www.wilo.bg) – Валидни от 01.01.2018 г.

Механични аксесоари

Модел	Описание	Кат. №		Ценова група	
					евро
Спирателен кран DN 80	от EN-GJL-250, включително 1 комплект монтажни принадлежности	2017162	L	PG14	**155.–**
Фланцов щуцер DN 80	от полиуретан, с маркуч, скоби за маркуча и монтажни аксесоари	2511595	L	PG14	**201.–**
Спирателен кран DN 100	от EN-GJL-250, включително 1 комплект монтажни принадлежности	2017163	L	PG14	**196.–**
Спирателен кран DN 100 от синтетичен материал	От PVC, с неподвижни краища на тръбопровода DN 100	2529808	L	PG14	**461.–**
Фланцов щуцер DN 100	от полиуретан, с маркуч, скоби за маркуча и монтажни аксесоари	2511597	L	PG14	**165.–**
Ръчна мембранна помпа	Свързване от двете страни, вътрешна резба Rp 1½	2060166	L	PG14	☎
Трипътен вентил Rp 1½	от месинг, хромиран, 3x присъединителни отвора с вътрешна резба	2511607	L	PG14	☎
входно уплътнение DN 100	Уплътнение от NBR, за по-широк вход DN 100	2522672	L	PG14	**56.–**
Монтажни аксесоари DN 80/100, PN 10	за една фланцова връзка, с болтове, гайки и плоско уплътнение	6077521	L	PG14	**31.–**

Електрическа окомплектовка – независещо от мрежовото захранване алармено устройство

Алармено устройство за разпознаване на навлизане на вода в помещенията и сградите. Алармената сигнализация се извършва акустично, оптично или чрез радиосигнал. Допълнително могат директно да се управляват други консуматори.

Модел	Описание	Кат. №		Ценова група	
					евро
DrainAlarm 2	Независеща от мрежовото захранване алармена система с оптична и акустична алармена сигнализация, както и връзка за поплавъчен превключвател.	2545133	L	PG14	**170.–**
DrainAlarm GSM	Независеща от мрежовото захранване алармена система с оптична, акустична и мобилна (по GSM) алармена сигнализация, както и връзка за поплавъчен превключвател.	2542911	L	PG14	**814.–**
Мигаща лампа	Оптично алармено устройство за свързване към табло за управление. Подходящо за външен монтаж.	2510429	L	PG14	**217.–**
Сигнална сирена	Акустично алармено устройство (88 dBA) за свързване към табло за управление. Подходящо за външен монтаж.	501459398	L	PG14	**47.–**

Друга окомплектовка ще намерите в края, под Електрическата окомплектовка!
Внимание: Таблата за управление не са взривообезопасени и могат да се монтират само извън взривоопасни зони. Ако помпите трябва да се използват във взривоопасни зони, трябва да се вземат съответните мерки от страна на монтажника.

🚚 = срок на доставка, L = стока на склад, C = около 2 седмици, K = около 4 седмици, A = при запитване, ☎ = цена при запитване
Производителят си запазва правото на техн. изменения – цените са без ДДС. В сила – валидни са Общите условия за доставка. (виж www.wilo.bg) – Валидни от 01.01.2018 г.

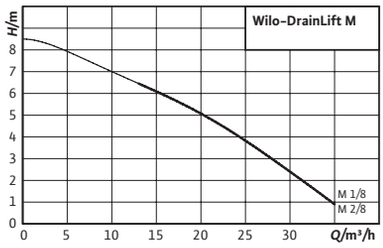

Окомплектовка **Стр.**
Сборна цена за пускане в експлоатация и контрол на функционалността

Wilo-DrainLift M

Конструкция
Помпена станция за отпадни води като единична или сдвоена помпена система

Приложение
Изпомпване на съдържащи фекалии отпадни води (съгласно DIN EN 12050-1), които не могат по естествен начин да се влеят в канализацията и за осигурено срещу обратен поток отводняване на отточни източници под нивото на обратно подприщване (съгласно DIN EN 12056-1).

Особености/Предимства при използване
- Компактен монтаж, спестяващ място
- Удобна за монтаж благодарение на малкото тегло и обширния комплект на доставката
- Гъвкава благодарение на свободно избираемите входни отвори
- Надеждна при експлоатация благодарение на вградената термична защита на мотора и независещата от електрическата мрежа аларма

Комплект на доставката
Готова за включване помпена система за отпадни води вкл.:
- Табло за управление с независима от ел. мрежа аларма и щепсел
- 1x Монтирано входно уплътнение DN 100
- 1x Инструмент за изрязване на отвори за вход DN 100
- 1x Уплътнение от маншетен тип за свързване на ръчна мембранна помпа или входен отвор Ø 50 mm
- 1x Маншет за отвор за вентилация и обезвъздушаване DN 70
- 1x Фланцов щуцер DN 80/100 с плоско уплътнение, гъвкав конектор за маркуч и крепежни елементи за изходния отвор DN 100
- 1x възвратен клапан DN 80 (само M1/8RV и M2/8)
- Защитни изолационни пръстени за шумоизолиращо инсталиране
- 9 V акумулаторна батерия
- Крепежни елементи
- Инструкция за монтаж и експлоатация

Ценова група: PG7

Wilo-DrainLift M								
Тип на помпата	**Бруто обем**	**Изходен отвор**	**Кат. №** 1~230 V, 50 Hz			**Кат. №** 3~400 V, 50 Hz		
	V l				евро			евро
M 1/8	62	DN 80	2528650	L	**1 620.–**	2528651	L	**1 650.–**
M 1/8 RV	62	DN 80	2528940	L	**1 882.–**	2528941	L	**1 912.–**
M 2/8 RV	115	DN 80	2531400	L	**3 066.–**	2531401	L	**3 115.–**

🚚 = срок на доставка, L = стока на склад, C = около 2 седмици, K = около 4 седмици, A = при запитване, 📞 = цена при запитване
Производителят си запазва правото на техн. изменения – цените са без ДДС. В сила – валидни са Общите условия за доставка. (виж www.wilo.bg) – Валидни от 01.01.2018 г.

Механични аксесоари

Модел	Описание	Кат. №		Ценова група	
					евро
Спирателен кран DN 80	от EN-GJL-250, включително 1 комплект монтажни принадлежности	2017162	L	PG14	**155.–**
Фланцов щуцер DN 80	от полиуретан, с маркуч, скоби за маркуча и монтажни аксесоари	2511595	L	PG14	**201.–**
Спирателен кран DN 100	от EN-GJL-250, включително 1 комплект монтажни принадлежности	2017163	L	PG14	**196.–**
Спирателен кран DN 100 от синтетичен материал	От PVC, с неподвижни краища на тръбопровода DN 100	2529808	L	PG14	**461.–**
Фланцов щуцер DN 100	от полиуретан, с маркуч, скоби за маркуча и монтажни аксесоари	2511597	L	PG14	**165.–**
Спирателен кран DN 150	от EN-GJL-250, включително 1 комплект монтажни принадлежности	2017164	L	PG14	**260.–**
Спирателен кран DN 150 от синтетичен материал	От PVC, с неподвижни краища на тръбопровода DN 150	2529809	L	PG14	**696.–**
Фланцов щуцер DN 150	от полиуретан, с маркуч, скоби за маркуча и монтажни аксесоари	2511598	L	PG14	**244.–**
входно уплътнение DN 100	Уплътнение от NBR, за по-широк вход DN 100	2522672	L	PG14	**56.–**
Комплект за уплътнение на входа DN 150	Уплътнение от NBR, скоба за закрепване на маркуч и инструмент за изрязване на отвори	2515145	L	PG14	**152.–**
Ръчна мембранна помпа	Свързване от двете страни, вътрешна резба Rp 1½	2060166	L	PG14	✆
Трипътен вентил Rp 1½	от месинг, хромиран, 3x присъединителни отвора с вътрешна резба	2511607	L	PG14	**369.–**
Монтажни аксесоари DN 80/100, PN 10	за една фланцова връзка, с болтове, гайки и плоско уплътнение	6077521	L	PG14	**31.–**
Монтажни аксесоари DN 150, PN 10		6077523	L	PG14	**53.–**

Електрическа окомплектовка – независещо от мрежовото захранване алармено устройство

Алармено устройство за разпознаване на навлизане на вода в помещенията и сградите. Алармената сигнализация се извършва акустично, оптично или чрез радиосигнал. Допълнително могат директно да се управляват други консуматори.

Модел	Описание	Кат. №		Ценова група	
					евро
DrainAlarm 2	Независеща от мрежовото захранване алармена система с оптична и акустична алармена сигнализация, както и връзка за поплавъчен превключвател.	2545133	L	PG14	**170.–**
DrainAlarm GSM	Независеща от мрежовото захранване алармена система с оптична, акустична и мобилна (по GSM) алармена сигнализация, както и връзка за поплавъчен превключвател.	2542911	L	PG14	**814.–**
Мигаща лампа	Оптично алармено устройство за свързване към табло за управление. Подходящо за външен монтаж.	2510429	L	PG14	**217.–**
Сигнална сирена	Акустично алармено устройство (88 dBA) за свързване към табло за управление. Подходящо за външен монтаж.	501459398	L	PG14	**47.–**

Друга окомплектовка ще намерите в края, под Електрическата окомплектовка!
Внимание: Таблата за управление не са взривообезопасени и могат да се монтират само извън взривоопасни зони. Ако помпите трябва да се използват във взривоопасни зони, трябва да се вземат съответните мерки от страна на монтажника.

🚚 = срок на доставка, L = стока на склад, C = около 2 седмици, K = около 4 седмици, A = при запитване, ✆ = цена при запитване
Производителят си запазва правото на техн. изменения – цените са без ДДС. В сила – валидни са Общите условия за доставка. (виж www.wilo.bg) – Валидни от 01.01.2018 г.

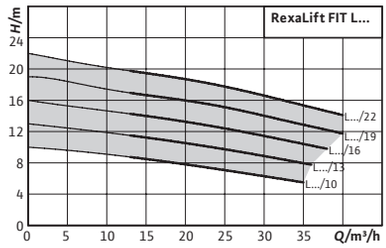

Окомплектовка **Стр.**

Сборна цена за пускане в експлоатация и контрол на функционалността

Wilo-RexaLift FIT L

Конструкция

Помпена станция за отпадни води като единична или сдвоена помпена система

Приложение

Изпомпване на съдържащи фекалии отпадни води (съгласно DIN EN 12050-1), които не могат по естествен начин да се влеят в канализацията и за осигурено срещу обратен поток отводняване на отточни източници под нивото на обратно подприщване (съгласно DIN EN 12056-1).

Особености/Предимства при използване

- Ниско тегло на системата за лесен монтаж
- Вграден възвратен клапан
- Гъвкава благодарение на свободно избираемите входни отвори
- Надеждна при експлоатация благодарение на вградената термична защита на мотора и независещата от електрическата мрежа аларма при SSM и наводнение

Комплект на доставката

Готова за включване помпена система за отпадни води вкл.:

- Табло за управление с независима от ел. мрежа аларма и щепсел
- 1x Монтирано входно уплътнение DN 100
- 1x Инструмент за изрязване на отвори за входен отвор DN 100
- 1x Маншет за свързване на ръчна мембранна помпа или входен отвор Ø 50 mm
- 1x Маншет за отвор за вентилация и обезвъздушаване DN 70
- 1x Фланцов щуцер DN 80/100 с плоско уплътнение, маншет и крепежни елементи за изходния отвор DN 100
- 9 V акумулаторна батерия
- Защитни изолационни пръстени за шумоизолиращо инсталиране
- Крепежни елементи
- Инструкция за монтаж и експлоатация

Ценова група: PG7

Wilo-RexaLift FIT L					
Тип на помпата	Бруто обем	Изходен отвор	Кат. № 3~400 V, 50 Hz		
	V l				евро
FIT L1-10	115	DN 80	2536960	L	**2 481.–**
FIT L1-13	115	DN 80	2536961	L	**2 518.–**
FIT L1-16	115	DN 80	2536962	L	**2 516.–**
FIT L1-19	115	DN 80	2536963	L	**2 555.–**
FIT L1-22	115	DN 80	2536964	L	**2 546.–**
FIT L2-10	140	DN 80	2536965	L	**3 784.–**

🚚 = срок на доставка, L = стока на склад, C = около 2 седмици, K = около 4 седмици, A = при запитване, 📞 = цена при запитване
Производителят си запазва правото на техн. изменения – цените са без ДДС. В сила – валидни са Общите условия за доставка. (виж www.wilo.bg) – Валидни от 01.01.2018 г.

Ценова група: PG7

Wilo-RexaLift FIT L

Тип на помпата	Бруто обем	Изходен отвор	Кат. № 3~400 V, 50 Hz		
	V l				евро
FIT L2-13	140	DN 80	2536966	L	**3 859.–**
FIT L2-16	140	DN 80	2536967	L	**3 854.–**
FIT L2-19	140	DN 80	2536968	L	**3 956.–**
FIT L2-22	140	DN 80	2536969	L	**3 937.–**

Механични аксесоари

Модел	Описание	Кат. №		Ценова група	
					евро
Спирателен кран DN 80	от EN-GJL-250, включително 1 комплект монтажни принадлежности	2017162	L	PG14	**155.–**
Фланцов щуцер DN 80	от полиуретан, с маркуч, скоби за маркуча и монтажни аксесоари	2511595	L	PG14	**201.–**
Спирателен кран DN 100	от EN-GJL-250, включително 1 комплект монтажни принадлежности	2017163	L	PG14	**196.–**
Спирателен кран DN 100 от синтетичен материал	От PVC, с неподвижни краища на тръбопровода DN 100	2529808	L	PG14	**461.–**
Фланцов щуцер DN 100	от полиуретан, с маркуч, скоби за маркуча и монтажни аксесоари	2511597	L	PG14	**165.–**
Спирателен кран DN 150	от EN-GJL-250, включително 1 комплект монтажни принадлежности	2017164	L	PG14	**260.–**
Спирателен кран DN 150 от синтетичен материал	От PVC, с неподвижни краища на тръбопровода DN 150	2529809	L	PG14	**696.–**
Фланцов щуцер DN 150	от полиуретан, с маркуч, скоби за маркуча и монтажни аксесоари	2511598	L	PG14	**244.–**
входно уплътнение DN 100	Уплътнение от NBR, за по-широк вход DN 100	2522672	L	PG14	**56.–**
Комплект за уплътнение на входа DN 150	Уплътнение от NBR, скоба за закрепване на маркуч и инструмент за изрязване на отвори	2515145	L	PG14	**152.–**
Ръчна мембранна помпа	Свързване от двете страни, вътрешна резба Rp 1½	2060166	L	PG14	☎
Трипътен вентил Rp 1½	от месинг, хромиран, 3x присъединителни отвора с вътрешна резба	2511607	L	PG14	**369.–**
Монтажни аксесоари DN 80/100, PN 10	за една фланцова връзка, с болтове, гайки и плоско уплътнение	6077521	L	PG14	**31.–**
Монтажни аксесоари DN 150, PN 10		6077523	L	PG14	**53.–**

Електрическа окомплектовка - независещо от мрежовото захранване алармено устройство

Алармено устройство за разпознаване на навлизане на вода в помещенията и сградите. Аларментa сигнализация се извършва акустично, оптично или чрез радиосигнал. Допълнително могат директно да се управляват други консуматори.

Модел	Описание	Кат. №		Ценова група	
					евро
DrainAlarm 2	Независеща от мрежовото захранване алармена система с оптична и акустична алармена сигнализация, както и връзка за поплавъчен превключвател.	2545133	L	PG14	**170.–**
DrainAlarm GSM	Независеща от мрежовото захранване алармена система с оптична, акустична и мобилна (по GSM) алармена сигнализация, както и връзка за поплавъчен превключвател.	2542911	L	PG14	**814.–**
Мигаща лампа	Оптично алармено устройство за свързване към табло за управление. Подходящо за външен монтаж.	2510429	L	PG14	**217.–**
Сигнална сирена	Акустично алармено устройство (88 dBA) за свързване към табло за управление. Подходящо за външен монтаж.	501459398	L	PG14	**47.–**

Друга окомплектовка ще намерите в края, под Електрическата окомплектовка!
Внимание: Таблата за управление не са взривообезопасени и могат да се монтират само извън взривоопасни зони. Ако помпите трябва да се използват във взривоопасни зони, трябва да се вземат съответните мерки от страна на монтажника.

🚚 = срок на доставка, L = стока на склад, C = около 2 седмици, K = около 4 седмици, A = при запитване, ☎ = цена при запитване
Производителят си запазва правото на техн. изменения – цените са без ДДС. В сила – валидни са Общите условия за доставка. (виж www.wilo.bg) – Валидни от 01.01.2018 г.

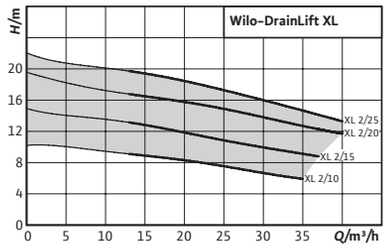

Окомплектовка **Стр.**

Сборна цена за пускане в експлоатация и контрол на функционалността

Wilo-DrainLift XL

Конструкция

Помпена станция за отпадни води като сдвоена помпена система

Приложение

Изпомпване на съдържащи фекалии отпадни води (съгласно DIN EN 12050-1), които не могат по естествен начин да се влеят в канализацията и за осигурено срещу обратен поток отводняване на отточни източници под нивото на обратно подприщване (съгласно DIN EN 12056-1).

Комплект на доставката

Готова за включване помпена система за отпадни води вкл.:

- Табло за управление с независима от ел. мрежа аларма и щепсел
- Ценерова бариера
- 1x Монтирано входно уплътнение DN 150
- 1x Инструмент за изрязване на отвори за входен отвор DN 150

Особености/Предимства при използване

- Гъвкава благодарение на регулируемия на височина и накланящ се входен отвор
- Възможност за лесно обслужване благодарение на монтираното табло за управление
- Вграден възвратен клапан
- Експлоатационна надеждност благодарение на големия работен обем и надеждното отчитане на нивото
- Подходяща за продължителен режим на работа (S1) благодарение на използването на самоохлаждащи се мотори

- 1x Маншет за свързване на ръчна мембранна помпа
- 1x Маншет за отвор за вентилационния отвор DN 70
- 1x Фланцов щуцер DN 80/100 с плоско уплътнение, маншет и крепежни елементи за изходния отвор DN 100
- Крепежни елементи
- Инструкция за монтаж и експлоатация

Ценова група: PG8

Wilo-DrainLift XL					
Тип на помпата	Бруто обем	Изходен отвор	Кат. № 3~400 V, 50 Hz		
	V l				евро
XL 2/10	380	DN 80	2532140	L	**6 268.–**
XL 2/15	380	DN 80	2532141	L	**6 268.–**
XL 2/20	380	DN 80	2532142	L	**6 268.–**
XL 2/25	380	DN 80	2532143	L	**6 243.–**

🚚 = срок на доставка, L = стока на склад, C = около 2 седмици, K = около 4 седмици, A = при запитване, 📞 = цена при запитване
Производителят си запазва правото на техн. изменения – цените са без ДДС. В сила – валидни са Общите условия за доставка. (виж www.wilo.bg) – Валидни от 01.01.2018 г.

Механични аксесоари

Модел	Описание	Кат. №		Ценова група	
					евро
Спирателен кран DN 80	от EN-GJL-250, включително 1 комплект монтажни принадлежности	2017162	L	PG14	**155.–**
Фланцов щуцер DN 80	от полиуретан, с маркуч, скоби за маркуча и монтажни аксесоари	2511595	L	PG14	**201.–**
Спирателен кран DN 100	от EN-GJL-250, включително 1 комплект монтажни принадлежности	2017163	L	PG14	**196.–**
Спирателен кран DN 100 от синтетичен материал	От PVC, с неподвижни краища на тръбопровода DN 100	2529808	L	PG14	**461.–**
Фланцов щуцер DN 100	от полиуретан, с маркуч, скоби за маркуча и монтажни аксесоари	2511597	L	PG14	**165.–**
Спирателен кран DN 150	от EN-GJL-250, включително 1 комплект монтажни принадлежности	2017164	L	PG14	**260.–**
Спирателен кран DN 150 от синтетичен материал	От PVC, с неподвижни краища на тръбопровода DN 150	2529809	L	PG14	**696.–**
Фланцов щуцер DN 150	от полиуретан, с маркуч, скоби за маркуча и монтажни аксесоари	2511598	L	PG14	**244.–**
Ръчна мембранна помпа	Свързване от двете страни, вътрешна резба Rp 1½	2060166	L	PG14	☎
Трипътен вентил Rp 1½	от месинг, хромиран, 3x присъединителни отвора с вътрешна резба	2511607	L	PG14	**369.–**
Комплект за уплътнение на входа DN 100	Уплътнение от NBR, скоба за закрепване на маркуч и инструмент за изрязване на отвори	2521841	L	PG14	**78.–**
Монтажни аксесоари DN 80/100, PN 10	за една фланцова връзка, с болтове, гайки и плоско уплътнение	6077521	L	PG14	**31.–**
Монтажни аксесоари DN 150, PN 10		6077523	L	PG14	**53.–**

Електрическа окомплектовка – независещо от мрежовото захранване алармено устройство

Алармено устройство за разпознаване на навлизане на вода в помещенията и сградите. Аларментa сигнализация се извършва акустично, оптично или чрез радиосигнал. Допълнително могат директно да се управляват други консуматори.

Модел	Описание	Кат. №		Ценова група	
					евро
DrainAlarm 2	Независеща от мрежовото захранване алармена система с оптична и акустична алармена сигнализация, както и връзка за поплавъчен превключвател.	2545133	L	PG14	**170.–**
DrainAlarm GSM	Независеща от мрежовото захранване алармена система с оптична, акустична и мобилна (по GSM) алармена сигнализация, както и връзка за поплавъчен превключвател.	2542911	L	PG14	**814.–**
Мигаща лампа	Оптично алармено устройство за свързване към табло за управление. Подходящо за външен монтаж.	2510429	L	PG14	**217.–**
Сигнална сирена	Акустично алармено устройство (88 dBA) за свързване към табло за управление. Подходящо за външен монтаж.	501459398	L	PG14	**47.–**

Друга окомплектовка ще намерите в края, под Електрическата окомплектовка!
Внимание: Таблата за управление не са взривообезопасени и могат да се монтират само извън взривоопасни зони. Ако помпите трябва да се използват във взривоопасни зони, трябва да се вземат съответните мерки от страна на монтажника.

🚚 = срок на доставка, L = стока на склад, C = около 2 седмици, K = около 4 седмици, A = при запитване, ☎ = цена при запитване
Производителят си запазва правото на техн. изменения – цените са без ДДС. В сила – валидни са Общите условия за доставка. (виж www.wilo.bg) – Валидни от 01.01.2018 г.



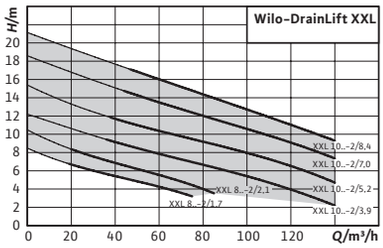

Окомплектовка **Стр.**

Сборна цена за пускане в експлоатация и контрол на функционалността

Wilo-DrainLift XXL

Конструкция

Помпена система за отпадни води като сдвоена помпена система с две отделни инсталирани на сухо помпи

Приложение

Изпомпване на съдържащи фекалии отпадни води (съгласно DIN EN 12050-1), които не могат по естествен начин да се влеят в канализацията и за осигурено срещу обратен поток отводняване на отточни източници под нивото на обратно подприщване (съгласно DIN EN 12056-1).

Комплект на доставката

- Пускател с микропроцесорно управление с автоматична смяна на реверсивен режим, режим на резервно захранване и режим на върхово натоварване, безпотенциални контакти и сигнални лампи за работа и повреда за всяка помпа.

Особености/Предимства при използване

- Гъвкаво приложение благодарение на използването на един или два резервоара
- Оптимално изпразване на резервоара посредством дълбоко засмукване
- Експлоатационна надеждност благодарение на широкия спектър на мощността и надеждното отчитане на нивото
- Продължителен режим (S1), подходящ благодарение на използването на самоохлаждащи се мотори

- Еластичен шлаух за вентилационния отвор DN 70.
- Еластичен шлаух за свързване към ръчна мембранна помпа. Комплект за свързване на резервоара с помпата (вкл. и фланец за вентилационния отвор с шлаух).

Ценова група: PG8

Wilo-DrainLift XXL					
Тип на помпата	**Бруто обем**	**Изходен отвор**	**Кат. №** 3~400 V, 50 Hz		
	V l				евро
XXL 840-2/1,7	400	DN 80	2509000	K	**8 785.–**
XXL 840-2/2,1	400	DN 80	2509001	K	**8 996.–**
XXL 880-2/1,7	800	DN 80	2509005	K	✆
XXL 880-2/2,1	800	DN 80	2509006	K	**9 609.–**
XXL 1040-2/3,9	400	DN 100	2509014	K	**13 742.–**
XXL 1040-2/5,2	400	DN 100	2509015	K	**13 733.–**
XXL 1040-2/7,0	400	DN 100	2509016	K	**13 761.–**

🚚 = срок на доставка, L = стока на склад, C = около 2 седмици, K = около 4 седмици, A = при запитване, ✆ = цена при запитване
Производителят си запазва правото на техн. изменения – цените са без ДДС. В сила – валидни са Общите условия за доставка. (виж www.wilo.bg) – Валидни от 01.01.2018 г.

Ценова група: PG8

Wilo-DrainLift XXL					
Тип на помпата	Бруто обем	Изходен отвор	Кат. № 3~400 V, 50 Hz		
	V l				евро
XXL 1040-2/8,4	400	DN 100	2509017	K	**13 727.–**
XXL 1080-2/3,9	800	DN 100	2509034	K	**14 355.–**
XXL 1080-2/5,2	800	DN 100	2509035	K	**14 346.–**

Механични аксесоари					
Модел	Описание	Кат. №		Ценова група	
					евро
Спирателен кран DN 80	от EN-GJL-250, включително 1 комплект монтажни принадлежности	2017162	L	PG14	**155.–**
Фланцов щуцер DN 80	от полиуретан, с маркуч, скоби за маркуча и монтажни аксесоари	2511595	L	PG14	**201.–**
Възвратен клапан DN 80	от EN-GJL-250, съгласно DIN EN 12050-4, включително 1 комплект монтажни принадлежности	2017168	L	PG14	**328.–**
Y-образен тройник DN 80 за XXL 840	от стомана, поцинкован, вкл. 1 сет монтажни аксесоари	2511605	L	PG14	**1 405.–**
Спирателен кран DN 100	от EN-GJL-250, включително 1 комплект монтажни принадлежности	2017163	L	PG14	**196.–**
Спирателен кран DN 100 от синтетичен материал	От PVC, с неподвижни краища на тръбопровода DN 100	2529808	L	PG14	**461.–**
Фланцов щуцер DN 100	от полиуретан, с маркуч, скоби за маркуча и монтажни аксесоари	2511597	L	PG14	**165.–**
Възвратен клапан DN 100	от EN-GJL-250, съгласно DIN EN 12050-4, включително 1 комплект монтажни принадлежности	2017169	L	PG14	**388.–**
Y-образен тройник DN 100 за XXL 1040	от стомана, поцинкован, вкл. 1 сет монтажни аксесоари	2511606	L	PG14	**620.–**
Спирателен кран DN 150	от EN-GJL-250, включително 1 комплект монтажни принадлежности	2017164	L	PG14	**260.–**
Спирателен кран DN 150 от синтетичен материал	От PVC, с неподвижни краища на тръбопровода DN 150	2529809	L	PG14	**696.–**
Фланцов щуцер DN 150	от полиуретан, с маркуч, скоби за маркуча и монтажни аксесоари	2511598	L	PG14	**244.–**
Ръчна мембранна помпа	Свързване от двете страни, вътрешна резба Rp 1½	2060166	L	PG14	
Трипътен вентил Rp 1½	от месинг, хромиран, 3x присъединителни отвора с вътрешна резба	2511607	L	PG14	**369.–**
Монтажни аксесоари DN 80	за една фланцова връзка, с болтове, гайки и плоско уплътнение	2012067	L	PG14	**18.–**
Монтажни аксесоари DN 100		2017176	L	PG14	**18.–**
Монтажни аксесоари DN 80/100, PN 10		6077521	L	PG14	**31.–**
Монтажни аксесоари DN 150, PN 10		6077523	L	PG14	**53.–**

= срок на доставка, L = стока на склад, C = около 2 седмици, K = около 4 седмици, A = при запитване, = цена при запитване
Производителят си запазва правото на техн. изменения – цените са без ДДС. В сила – валидни са Общите условия за доставка. (виж www.wilo.bg) – Валидни от 01.01.2018 г.

Електрическа окомплектовка – независещо от мрежовото захранване алармено устройство

Алармено устройство за разпознаване на навлизане на вода в помещенията и сградите. Алармената сигнализация се извършва акустично, оптично или чрез радиосигнал. Допълнително могат директно да се управляват други консуматори.

Модел	Описание	Кат. №		Ценова група	
			🚚		евро
DrainAlarm 2	Независеща от мрежовото захранване алармена система с оптична и акустична алармена сигнализация, както и връзка за поплавъчен превключвател.	2545133	L	PG14	**170.–**
DrainAlarm GSM	Независеща от мрежовото захранване алармена система с оптична, акустична и мобилна (по GSM) алармена сигнализация, както и връзка за поплавъчен превключвател.	2542911	L	PG14	**814.–**
Мигаща лампа	Оптично алармено устройство за свързване към табло за управление. Подходящо за външен монтаж.	2510429	L	PG14	**217.–**
Сигнална сирена	Акустично алармено устройство (88 dBA) за свързване към табло за управление. Подходящо за външен монтаж.	501459398	L	PG14	**47.–**

Друга окомплектовка ще намерите в края, под Електрическата окомплектовка!
Внимание: Таблата за управление не са взривообезопасени и могат да се монтират само извън взривоопасни зони. Ако помпите трябва да се използват във взривоопасни зони, трябва да се вземат съответните мерки от страна на монтажника.

🚚 = срок на доставка, L = стока на склад, C = около 2 седмици, K = около 4 седмици, A = при запитване, 📞 = цена при запитване
Производителят си запазва правото на техн. изменения – цените са без ДДС. В сила – валидни са Общите условия за доставка. (виж www.wilo.bg) – Валидни от 01.01.2018 г.

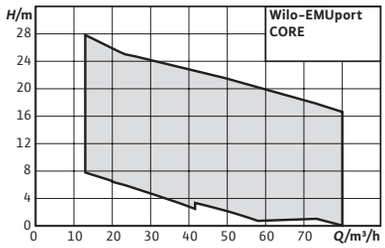

Wilo-EMUport CORE

Конструкция
Стандартизирана помпена станция за отпадни води със система за твърди примеси съгласно DIN EN 12050-1 за монтаж в сградата или в шахта при монтаж на открито.

Приложение
Изпомпване на необработени отпадни води, които не могат да бъдат отведени естествено в канализацията, както и за отводняване на предмети, които се намират под нивото на обратно подприщване (съгласно DIN EN 12056/ DIN 1986-100).

Комплект на доставката
Готова за монтаж помпена система за отпадни води, напълно сглобена предварително, вкл. съединителна тръба, датчик за нивото и две помпи.

Особености/Предимства при използване
- Максимална експлоатационна безопасност благодарение на отделянето на твърдите частици от отпадните води: Големи твърди частици не могат да преминават през помпата - без запушване
- Икономична благодарение на системата Retrofit за лесно саниране на стари помпени станции
- С дълъг жизнен цикъл и устойчива на корозия благодарение на употребата на материал PE и PUR
- Лесна за техническа поддръжка и по време на експлоатация, благодарение на хигиеничния сух монтаж, лесния достъп отвън и единичните блокировки
- Сигурна в бъдеще и при нарастващо съдържание на твърди частици в отпадните води
- Възможност за гъвкав монтаж в сгради или в шахти с диаметър над 1500 mm
- Лесно вграждаща се и фабрично сглобена система Plug&Pump
- Енергоспестяваща благодарение на ефективните потопяеми помпи за отпадни води, опционално с електромотори IE3

Ценова група: PG8

Wilo-EMUport CORE					
Тип на помпата	Бруто обем	Изходен отвор	Кат. № 3~400 V, 50 Hz		
	V l				евро
CORE 20.2-10A	440	PE-HD 90	6078606	K	14 697.–
CORE 20.2-14A	440	PE-HD 90	6078607	K	14 738.–
CORE 20.2-17A	440	PE-HD 90	6078608	K	14 738.–
CORE 20.2-21A	440	PE-HD 90	6078609	K	14 729.–
CORE 20.2-25A	440	PE-HD 90	6078610	K	14 709.–
CORE 20.2-28A	440	PE-HD 90	6078611	K	14 718.–
CORE 20.2-31A	440	PE-HD 90	6078612	K	14 678.–
CORE 20.2-10B	440	DN 80	6078590	K	15 940.–
CORE 20.2-14B	440	DN 80	6078591	K	15 980.–
CORE 20.2-17B	440	DN 80	6078592	K	15 981.–
CORE 20.2-21B	440	DN 80	6078593	K	15 971.–
CORE 20.2-25B	440	DN 80	6078594	K	15 951.–
CORE 20.2-28B	440	DN 80	6078595	K	15 961.–
CORE 20.2-31B	440	DN 80	6078596	K	15 921.–
CORE 45.2-9A	1200	PE-HD100	6080600	K	☎
CORE 45.2-13A	1200	PE-HD100	6080601	K	☎
CORE 45.2-16A	1200	PE-HD100	6080602	K	☎
CORE 45.2-20A	1200	PE-HD100	6080603	K	☎
CORE 45.2-24A	1200	PE-HD100	6080604	K	☎
CORE 45.2-27A	1200	PE-HD100	6080605	K	22 007.–
CORE 45.2-30A	1200	PE-HD100	6080606	K	☎
CORE 45.2-9B	1200	DN 100	6080607	K	23 939.–
CORE 45.2-13B	1200	DN 100	6080608	K	23 986.–
CORE 45.2-16B	1200	DN 100	6080609	K	23 987.–
CORE 45.2-20B	1200	DN 100	6080610	K	23 977.–
CORE 45.2-24B	1200	DN 100	6080611	K	23 957.–
CORE 45.2-27B	1200	DN 100	6080612	K	☎
CORE 45.2-30B	1200	DN 100	6080613	K	☎
CORE 50.2-8A	1200	PE-HD100	6080614	K	25 200.–
CORE 50.2-11A	1200	PE-HD100	6080615	K	25 136.–
CORE 50.2-12A	1200	PE-HD100	6080616	K	☎
CORE 50.2-15A	1200	PE-HD100	6080617	K	☎
CORE 50.2-17A	1200	PE-HD100	6080618	K	25 361.–
CORE 50.2-20A	1200	PE-HD100	6080619	K	☎
CORE 50.2-22A	1200	PE-HD100	6080620	K	☎
CORE 50.2-23A	1200	PE-HD100	6080621	K	☎
CORE 50.2-27A	1200	PE-HD100	6080622	K	☎
CORE 50.2-8B	1200	DN 100	6080623	K	☎
CORE 50.2-11B	1200	DN 100	6080624	K	☎
CORE 50.2-12B	1200	DN 100	6080625	K	☎
CORE 50.2-15B	1200	DN 100	6080626	K	☎
CORE 50.2-17B	1200	DN 100	6080627	K	☎
CORE 50.2-20B	1200	DN 100	6080628	K	☎
CORE 50.2-22B	1200	DN 100	6080629	K	☎
CORE 50.2-23B	1200	DN 100	6080630	K	☎
CORE 50.2-27B	1200	DN 100	6080631	K	☎

🚚 = срок на доставка, L = стока на склад, C = около 2 седмици, K = около 4 седмици, A = при запитване, ☎ = цена при запитване
Производителят си запазва правото на техн. изменения – цените са без ДДС. В сила – валидни са Общите условия за доставка. (виж www.wilo.bg) – Валидни от 01.01.2018 г.

Механични аксесоари					
Модел	**Описание**	**Кат. №**		**Ценова група**	
			🚚		евро
Адаптор за фланец DN 200/150	от сив чугун за свързване на входящ тръбопровод DN 150 към присъединяване DN 200, вкл. уплътнение и монтажни принадлежности	6078905	K	PG14	**1 395.–**
Адаптор за фланец DN 200/250	от сив чугун за свързване на входящ тръбопровод DN 250 към присъединяване DN 200, вкл. уплътнение и монтажни принадлежности	6078900	K	PG14	**1 882.–**
Фланцов адаптер DN 200/300	от сив чугун за свързване на напорен тръбопровод DN 300 към връзка DN 200, вкл. уплътнение и монтажни принадлежности	2546492	K	PG14	☎
Фланцов адаптер DN 200/350	от сив чугун за свързване на напорен тръбопровод DN 350 към връзка DN 200, вкл. уплътнение и монтажни принадлежности	2546493	K	PG14	☎
Адаптор за фланец DN 80/100	от сив чугун за свързване на напорен тръбопровод DN 100 към присъединяване DN 80, вкл. уплътнение и монтажни принадлежности	6079343	K	PG14	**535.–**
Фланцов адаптер DN 100/150	от сив чугун за свързване на напорен тръбопровод DN 150 към връзка DN 100, вкл. уплътнение и монтажни принадлежности	2546499	K	PG14	**768.–**
Фланцов щуцер DN 200/ PE-HD 160	от PE за свързване на пластмасови тръби Ø160 mm към фланец DN 200, вкл. уплътнение и монтажни принадлежности	6078901	K	PG14	**1 220.–**
Фланцов щуцер DN 200/ PE-HD 225	от PE за свързване на пластмасови тръби Ø225 mm към фланец DN 200, вкл. уплътнение и монтажни принадлежности	6078904	K	PG14	**260.–**
Фланцов щуцер DN 200/ PE-HD 280	от PE за свързване на пластмасови тръби Ø280 mm към фланец DN 200, вкл. уплътнение и монтажни принадлежности	6078902	K	PG14	**1 367.–**
Фланцови щуцери DN 200/ полиетилен вис. плътност 315	от полиетилен, за свързване на пластмасови тръби Ø 315 mm към фланец DN 200, вкл. уплътнение и монтажни принадлежности	2546496	K	PG14	☎
Фланцов щуцер DN 80	от полиуретан, с маркуч, скоби за маркуча и монтажни аксесоари	2511595	L	PG14	**201.–**
Фланцов щуцер DN 100		2511597	L	PG14	**165.–**
Фланцов щуцер DN 80/ PE-HD 90	от PE за свързване на пластмасови тръби Ø90 mm към фланец DN 80, вкл. уплътнение и монтажни принадлежности	6079346	K	PG14	**180.–**
Фланцов щуцер DN 100/ PE-HD 110	от PE за свързване на пластмасови тръби Ø110 mm към фланец DN 100, вкл. уплътнение и монтажни принадлежности	6079347	K	PG14	**284.–**
	от полиетилен, за свързване на пластмасови тръби Ø 110 mm към фланец DN 100, вкл. уплътнение и монтажни принадлежности	2546497	K	PG14	**201.–**
Фланцови щуцери DN 150/ полиетилен вис. плътност 110	от полиетилен, за свързване на пластмасови тръби Ø 110 mm към фланец DN 150, вкл. уплътнение и монтажни принадлежности	2546498	K	PG14	**340.–**
Входен комплект DN 150/200	от сив чугун, състоящ се от спирателен кран DN 150 и адаптор за фланец DN 150/200 за свързване на входящ тръбопровод DN 150 към присъединяване DN 200, вкл. уплътнение и монтажни принадлежности	6078906	K	PG14	**3 002.–**
Входен комплект DN 200	от сив чугун, състоящ се от спирателен кран DN 200 и междинен фланец DN 200 за свързване на входящия тръбопровод към присъединяване DN 200, вкл. уплътнение и монтажни принадлежности	6079342	K	PG14	**2 951.–**
Входен комплект DN 250/200	от сив чугун, състоящ се от спирателен кран DN 250 и адаптор за фланец DN 250/200 за свързване на входящ тръбопровод DN 250 към присъединяване DN 200, вкл. уплътнение и монтажни принадлежности	6079341	K	PG14	**4 526.–**
Комплект за вход DN 300/200	от сив чугун, състоящ се от спирателен кран DN 300 и фланцов адаптер DN 300/200, за свързване на входен тръбопровод DN 300 към връзка DN 200, вкл. уплътнение и монтажни принадлежности	2546494	K	PG14	**6 402.–**
Комплект за вход DN 350/200	от сив чугун, състоящ се от спирателен кран DN 350 и фланцов адаптер DN 350/200, за свързване на входен тръбопровод DN 350 към връзка DN 200, вкл. уплътнение и монтажни принадлежности	2546495	K	PG14	**13 905.–**
Комплект разходомер DN 80	състоящ се от спирателен кран от сив чугун и разходомер от стомана с покритие, вкл. уплътнение и монтажни принадлежности	6079344	K	PG14	**6 572.–**
Комплект разходомер DN 100		6079345	K	PG14	**6 769.–**
Комплект разходомер DN 150	състоящ се от шибърен вентил от сив чугун и разходомер от стомана с покритие, вкл. уплътнение и монтажни принадлежности	2546500	K	PG14	**7 396.–**

🚚 = срок на доставка, L = стока на склад, C = около 2 седмици, K = около 4 седмици, A = при запитване, ☎ = цена при запитване
Производителят си запазва правото на техн. изменения – цените са без ДДС. В сила – валидни са Общите условия за доставка. (виж www.wilo.bg) – Валидни от 01.01.2018 г.

Окомплектовка за преносим мокър монтаж					
Модел	**Описание**	**Кат. №**		**Ценова група**	
					евро
Адаптор за фланец DN 200/150	от сив чугун за свързване на входящ тръбопровод DN 150 към присъединяване DN 200, вкл. уплътнение и монтажни принадлежности	6078905	K	PG14	**1 395.–**
Адаптор за фланец DN 200/250	от сив чугун за свързване на входящ тръбопровод DN 250 към присъединяване DN 200, вкл. уплътнение и монтажни принадлежности	6078900	K	PG14	**1 882.–**
Фланцов адаптер DN 200/300	от сив чугун за свързване на напорен тръбопровод DN 300 към връзка DN 200, вкл. уплътнение и монтажни принадлежности	2546492	K	PG14	✆
Фланцов адаптер DN 200/350	от сив чугун за свързване на напорен тръбопровод DN 350 към връзка DN 200, вкл. уплътнение и монтажни принадлежности	2546493	K	PG14	✆
Адаптор за фланец DN 80/100	от сив чугун за свързване на напорен тръбопровод DN 100 към присъединяване DN 80, вкл. уплътнение и монтажни принадлежности	6079343	K	PG14	**535.–**
Фланцов адаптер DN 100/150	от сив чугун за свързване на напорен тръбопровод DN 150 към връзка DN 100, вкл. уплътнение и монтажни принадлежности	2546499	K	PG14	**768.–**
Фланцов щуцер DN 200/ PE-HD 160	от PE за свързване на пластмасови тръби Ø160 mm към фланец DN 200, вкл. уплътнение и монтажни принадлежности	6078901	K	PG14	**1 220.–**
Фланцов щуцер DN 200/ PE-HD 225	от PE за свързване на пластмасови тръби Ø225 mm към фланец DN 200, вкл. уплътнение и монтажни принадлежности	6078904	K	PG14	**260.–**
Фланцов щуцер DN 200/ PE-HD 280	от PE за свързване на пластмасови тръби Ø280 mm към фланец DN 200, вкл. уплътнение и монтажни принадлежности	6078902	K	PG14	**1 367.–**
Фланцови щуцери DN 200/ полиетилен вис. плътност 315	от полиетилен, за свързване на пластмасови тръби Ø 315 mm към фланец DN 200, вкл. уплътнение и монтажни принадлежности	2546496	K	PG14	✆
Фланцов щуцер DN 80	от полиуретан, с маркуч, скоби за маркуча и монтажни аксесоари	2511595	L	PG14	**201.–**
Фланцов щуцер DN 100		2511597	L	PG14	**165.–**
Фланцов щуцер DN 80/ PE-HD 90	от PE за свързване на пластмасови тръби Ø90 mm към фланец DN 80, вкл. уплътнение и монтажни принадлежности	6079346	K	PG14	**180.–**
Фланцов щуцер DN 100/ PE-HD 110	от PE за свързване на пластмасови тръби Ø110 mm към фланец DN 100, вкл. уплътнение и монтажни принадлежности	6079347	K	PG14	**284.–**
	от полиетилен, за свързване на пластмасови тръби Ø 110 mm към фланец DN 100, вкл. уплътнение и монтажни принадлежности	2546497	K	PG14	**201.–**
Фланцови щуцери DN 150/ полиетилен вис. плътност 110	от полиетилен, за свързване на пластмасови тръби Ø 110 mm към фланец DN 150, вкл. уплътнение и монтажни принадлежности	2546498	K	PG14	**340.–**
Входен комплект DN 150/200	от сив чугун, състоящ се от спирателен кран DN 150 и адаптор за фланец DN 150/200 за свързване на входящ тръбопровод DN 150 към присъединяване DN 200, вкл. уплътнение и монтажни принадлежности	6078906	K	PG14	**3 002.–**
Входен комплект DN 200	от сив чугун, състоящ се от спирателен кран DN 200 и междинен фланец DN 200 за свързване на входящия тръбопровод към присъединяване DN 200, вкл. уплътнение и монтажни принадлежности	6079342	K	PG14	**2 951.–**
Входен комплект DN 250/200	от сив чугун, състоящ се от спирателен кран DN 250 и адаптор за фланец DN 250/200 за свързване на входящ тръбопровод DN 250 към присъединяване DN 200, вкл. уплътнение и монтажни принадлежности	6079341	K	PG14	**4 526.–**
Комплект за вход DN 300/200	от сив чугун, състоящ се от спирателен кран DN 300 и фланцов адаптер DN 300/200, за свързване на входен тръбопровод DN 300 към връзка DN 200, вкл. уплътнение и монтажни принадлежности	2546494	K	PG14	**6 402.–**
Комплект за вход DN 350/200	от сив чугун, състоящ се от спирателен кран DN 350 и фланцов адаптер DN 350/200, за свързване на входен тръбопровод DN 350 към връзка DN 200, вкл. уплътнение и монтажни принадлежности	2546495	K	PG14	**13 905.–**
Комплект разходомер DN 80	състоящ се от спирателен кран от сив чугун и разходомер от стомана с покритие, вкл. уплътнение и монтажни принадлежности	6079344	K	PG14	**6 572.–**
Комплект разходомер DN 100		6079345	K	PG14	**6 769.–**
Комплект разходомер DN 150	състоящ се от шибърен вентил от сив чугун и разходомер от стомана с покритие, вкл. уплътнение и монтажни принадлежности	2546500	K	PG14	**7 396.–**

Производителят си запазва правото на техн. изменения – цените са без ДДС. В сила – валидни са Общите условия за доставка. (виж www.wilo.bg) – Валидни от 01.01.2018 г.

Електрическа окомплектовка – управление на нивото с нивосонда

Регистриране на нивото посредством нивосонда с различни диапазони на измерване, включително аларма за наводнение и защита от работа на сухо. Ценеровата бариера, както и релето за взривоопасни мотори, са необходими само при свързване на сигнални датчици във взривоопасни среди! При използване на табло за управление SC-L..-Ex те също могат да отпаднат!

Модел	Описание	Кат. №		Ценова група	
			🚚		евро
SC-L-2x1,6A-T34-DOL-WM-FTS	Микропроцесорно табло за управление, за управление в зависимост от нивото на помпена станция с разделителна система за твърди частици посредством нивосонда чрез самозащитена електрическа верига. Не се допуска директно свързване на помпи във взривоопасни зони!	2543240	K	PG14	**3 624.–**
SC-L-2x2,4A-T34-DOL-WM-FTS		2543241	K	PG14	**3 608.–**
SC-L-2x4A-T34-DOL-WM-FTS		2543242	K	PG14	**3 604.–**
SC-L-2x6,3A-T34-DOL-WM-FTS		2543243	K	PG14	**3 608.–**
SC-L-2x10A-T34-DOL-WM-FTS		2543244	K	PG14	**3 639.–**
SC-L-2x12A-T34-DOL-WM-FTS		2543245	K	PG14	**3 600.–**
SC-L-2x16A-T34-DOL-WM-FTS		2543246	K	PG14	**3 573.–**
SC-L-2x20A-T34-DOL-WM-FTS		2543247	K	PG14	**3 748.–**
SC-L-2x24A-T34-DOL-WM-FTS		2543248	K	PG14	**3 920.–**
SC-L-2x32A-T34-DOL-WM-FTS		2543249	K	PG14	**3 968.–**
Мигаща лампа	Оптично алармено устройство за свързване към табло за управление. Подходящо за външен монтаж.	2510429	L	PG14	**217.–**
Сигнална сирена	Акустично алармено устройство (88 dBA) за свързване към табло за управление. Подходящо за външен монтаж.	501459398	L	PG14	**47.–**
Communication modul SC-OPTION GSM	Допълнителен модул за окомплектовка на табла за управление от серията SC/SCe за избиране в мобилните мрежи GSM.	2542216	K	PG14	**353.–**

Друга окомплектовка ще намерите в края, под Електрическата окомплектовка!
Внимание: Таблата за управление не са взривообезопасени и могат да се монтират само извън взривоопасни зони. Ако помпите трябва да се използват във взривоопасни зони, трябва да се вземат съответните мерки от страна на монтажника.

🚚 = срок на доставка, L = стока на склад, C = около 2 седмици, K = около 4 седмици, A = при запитване, 📞 = цена при запитване
Производителят си запазва правото на техн. изменения – цените са без ДДС. В сила – валидни са Общите условия за доставка. (виж www.wilo.bg) – Валидни от 01.01.2018 г.

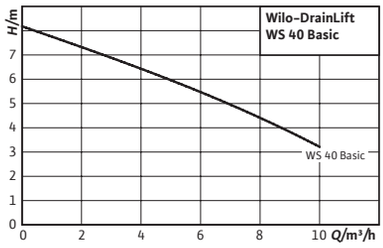

Окомплектовка **Стр.**

Сборна цена за пускане в експлоатация и контрол на функционалността

Wilo-DrainLift WS 40 Basic

Конструкция

Помпена шахта от изкуствен материал с вградена помпа като подземна помпена станция или надземна помпена система

Приложение

Изпомпване на предварително пречистени отпадни води без фекалии, които не могат да бъдат отведени естествено в канализацията, както и за отводняване на предмети, които се намират под нивото на обратно подприщване.

Комплект на доставката

- Резервоар (за система с една или две помпи)
- Вградено затръбяване
- Сферичен възвратен клапан
- **Включително помпа**
- Нивоконтрол

Особености/Предимства при използване

- Уплътнена при налягане шахта за надземна и подземна инсталация
- Гъвкава благодарение на свободно избираемите входни отвори
- Голям обем на резервоара
- Включително затръбяване, управление на нивото, табло за управление и помпа

- Табло за управление (при трифазна помпа или система с две помпи)
- Капак с уплътнение (издържа тегло до 200 kg)
- Инструмент за изрязване на входните отвори Ø 124 mm, входно уплътнение DN 100 (за тръба Ø 110 mm)
- 1 мека връзка PVC Ø 50 mm със скоби за свързване към ръчна мембранна помпа
- Крепежни елементи за закрепване на земята
- Инструкция за монтаж и експлоатация

Ценова група: PG8

Wilo-DrainLift WS 40 Basic							
Тип на помпата	**Бруто обем**	**Кат. №** 1~230 V, 50 Hz			**Кат. №** 3~400 V, 50 Hz		
	V l			евро			евро
WS 40 E/TC 40 BV	255	2525600	L	**929.–**	2525601	L	**1 243.–**
WS 40 D/TC 40 BV	400	2525602	L	**2 379.–**	2525603	L	**2 388.–**

🚚 = срок на доставка, L = стока на склад, C = около 2 седмици, K = около 4 седмици, A = при запитване, 📞 = цена при запитване
Производителят си запазва правото на техн. изменения – цените са без ДДС. В сила – валидни са Общите условия за доставка. (виж www.wilo.bg) – Валидни от 01.01.2018 г.

Механични аксесоари

Модел	Описание	Кат. №		Ценова група	
			🚚		евро
Удължение на шахта WS 40/50	От PE, Ø 500 x 300, за шахти WS40/50, вкл. уплътнение и монтажни елементи (указание: за всяка шахта е възможно само едно удължение на шахтата!)	2525190	L	PG14	☎
Спирателен кран DN 100	от EN-GJL-250, включително 1 комплект монтажни принадлежности	2017163	L	PG14	**196.–**
Спирателен кран DN 100 от синтетичен материал	От PVC, с неподвижни краища на тръбопровода DN 100	2529808	L	PG14	**461.–**
Фланцов щуцер DN 100	от полиуретан, с маркуч, скоби за маркуча и монтажни аксесоари	2511597	L	PG14	**165.–**
Комплект за уплътнение на входа DN 100	Уплътнение от NBR, скоба за закрепване на маркуч и инструмент за изрязване на отвори	2521841	L	PG14	**78.–**
Спирателен кран DN 150	от EN-GJL-250, включително 1 комплект монтажни принадлежности	2017164	L	PG14	**260.–**
Спирателен кран DN 150 от синтетичен материал	От PVC, с неподвижни краища на тръбопровода DN 150	2529809	L	PG14	**696.–**
Фланцов щуцер DN 150	от полиуретан, с маркуч, скоби за маркуча и монтажни аксесоари	2511598	L	PG14	**244.–**
Комплект за уплътнение на входа DN 150	Уплътнение от NBR, скоба за закрепване на маркуч и инструмент за изрязване на отвори	2515145	L	PG14	**152.–**
Шибърен кран с муфа Rp 1½	от бронз, с вътрешна резба	2525187	A	PG14	☎
Шибърен кран с муфа Rp 2		2525188	L	PG14	☎
Холендър 1½"/50 mm	от полиетилен, с вътрешна резба (IG), за свързване към полиетиленов напорен тръбопровод	2505044	L	PG14	**18.–**
Холендър 1½"/63 mm		2505045	L	PG14	**24.–**
Холендър 2"/63 mm		2505046	L	PG14	**30.–**
Холендър 2"/75 mm		2525181	L	PG14	**64.–**
Ръчна мембранна помпа	Свързване от двете страни, вътрешна резба Rp 1½	2060166	L	PG14	☎

Електрическа окомплектовка – независещо от мрежовото захранване алармено устройство

Алармено устройство за разпознаване на навлизане на вода в помещенията и сградите. Аларментa сигнализация се извършва акустично, оптично или чрез радиосигнал. Допълнително могат директно да се управляват други консуматори.

Модел	Описание	Кат. №		Ценова група	
			🚚		евро
DrainAlarm 2	Независеща от мрежовото захранване алармена система с оптична и акустична алармена сигнализация, както и връзка за поплавъчен превключвател.	2545133	L	PG14	**170.–**
DrainAlarm GSM	Независеща от мрежовото захранване алармена система с оптична, акустична и мобилна (по GSM) алармена сигнализация, както и връзка за поплавъчен превключвател.	2542911	L	PG14	**814.–**
AlarmControl 1	Независеща от мрежовото захранване алармена система с щепсел Шуко, акустично алармено устройство и вграден мини поплавъчен превключвател с 3 m кабел за регистриране на нивото.	2522846	L	PG14	**123.–**
AlarmControl 2	Независеща от мрежовото захранване алармена система с преходен щепсел Шуко за директно свързване на един консуматор, акустично алармено устройство и вграден мини поплавъчен превключвател с 3 m кабел за регистриране на нивото.	2522847	L	PG14	**128.–**
Поплавъчен превключвател MS1 с 10 m кабел	Сигнален датчик за агресивни и фекални флуиди с макс. температура 80 °C. Превключване: горе "ВКЛ"/долу "ИЗКЛ".	2004593	L	PG14	**89.–**
Поплавъчен превключвател WA65 с 10 m кабел	Сигнален датчик за замърсени флуиди без съдържание на фекалии, с макс. температура 60 °C. Превключване: горе "ВКЛ"/долу "ИЗКЛ".	503211893	L	PG14	**36.–**

Друга окомплектовка ще намерите в края, под Електрическата окомплектовка!
Внимание: Таблата за управление не са взривообезопасени и могат да се монтират само извън взривоопасни зони. Ако помпите трябва да се използват във взривоопасни зони, трябва да се вземат съответните мерки от страна на монтажника.

🚚 = срок на доставка, L = стока на склад, C = около 2 седмици, K = около 4 седмици, A = при запитване, ☎ = цена при запитване
Производителят си запазва правото на техн. изменения – цените са без ДДС. В сила – валидни са Общите условия за доставка. (виж www.wilo.bg) – Валидни от 01.01.2018 г.

Електрическа окомплектовка – независещо от мрежовото захранване алармено устройство

Алармено устройство за разпознаване на навлизане на вода в помещенията и сградите. Аларменатa сигнализация се извършва акустично, оптично или чрез радиосигнал. Допълнително могат директно да се управляват други консуматори.

Модел	Описание	Кат. №		Ценова група	
					евро
Мигаща лампа	Оптично алармено устройство за свързване към табло за управление. Подходящо за външен монтаж.	2510429	L	PG14	**217.–**
Сигнална сирена	Акустично алармено устройство (88 dBA) за свързване към табло за управление. Подходящо за външен монтаж.	501459398	L	PG14	**47.–**

Друга окомплектовка ще намерите в края, под Електрическата окомплектовка!
Внимание: Таблата за управление не са взривообезопасени и могат да се монтират само извън взривоопасни зони. Ако помпите трябва да се използват във взривоопасни зони, трябва да се вземат съответните мерки от страна на монтажника.

Окомплектовка **Стр.**
Сборна цена за пускане в експлоатация и контрол на функционалността

Wilo-DrainLift WS 40-50

Конструкция
Помпена шахта от изкуствен материал като подземна помпена станция или надземна помпена система

Приложение
Изпомпване на съдържащи фекалии или предварително пречистени отпадни води, които не могат да бъдат отведени естествено в канализацията, както и за отводняване на предмети, които се намират под нивото на обратно подприщване.

Комплект на доставката
- Резервоар (за система с една или две помпи)
- Вградено затръбяване от неръждаема стомана
- Спирателен кран от бронз
- Надводен куплунг от устойчив на корозия изкуствен материал (PUR) с вграден възвратен клапан
- Капак с уплътнение (издържа тегло до 200 kg)

Особености/Предимства при използване
- Уплътнена при налягане шахта за надземна и подземна инсталация
- Гъвкава благодарение на свободно избираемите входни отвори
- Голям обем на резервоара
- Надводен куплунг от устойчив на корозия PUR

- Инструмент за изрязване на входните отвори Ø 124 mm, входно уплътнение DN 100 (за тръба Ø 110 mm)
- 1 мека връзка PVC Ø 50 mm със скоби за свързване към ръчна мембранна помпа
- Крепежни елементи за закрепване на земята
- Инструкция за монтаж и експлоатация

Забележка! Помпата не е включена в комплекта на доставката!

Ценова група: PG8

Wilo-DrainLift WS 40-50					
Тип на помпата	Бруто обем	За приложение на помпата/помпите	Кат. №		
	V l				евро
WS 40E	255	Rexa CUT GI03.26/GI03.29	2525164	L	**1 061.–**
WS 40D	400	Rexa CUT GI03.26/GI03.29	2525165	L	**1 761.–**
WS 50E	255	Rexa UNI V05, Rexa UNI V06	2525160	L	**1 103.–**
WS 50D	400	Rexa UNI V05, Rexa UNI V06	2525161	L	**1 845.–**

= срок на доставка, L = стока на склад, C = около 2 седмици, K = около 4 седмици, A = при запитване, = цена при запитване
Производителят си запазва правото на техн. изменения – цените са без ДДС. В сила – валидни са Общите условия за доставка. (виж www.wilo.bg) – Валидни от 01.01.2018 г.

Механични аксесоари

Модел	Описание	Кат. №		Ценова група	
					евро
Удължение на шахта WS 40/50	От PE, Ø 500 x 300, за шахти WS40/50, вкл. уплътнение и монтажни елементи (указание: за всяка шахта е възможно само едно удължение на шахтата!)	2525190	L	PG14	☎
Фланцов щуцер DN 100	от полиуретан, с маркуч, скоби за маркуча и монтажни аксесоари	2511597	L	PG14	**165.–**
Комплект за уплътнение на входа DN 100	Уплътнение от NBR, скоба за закрепване на маркуч и инструмент за изрязване на отвори	2521841	L	PG14	**78.–**
Фланцов щуцер DN 150	от полиуретан, с маркуч, скоби за маркуча и монтажни аксесоари	2511598	L	PG14	**244.–**
Комплект за уплътнение на входа DN 150	Уплътнение от NBR, скоба за закрепване на маркуч и инструмент за изрязване на отвори	2515145	L	PG14	**152.–**
Шибърен кран с муфа Rp 1½	от бронз, с вътрешна резба	2525187	A	PG14	☎
Шибърен кран с муфа Rp 2		2525188	L	PG14	☎
Холендър 1½"/50 mm	от полиетилен, с вътрешна резба (IG), за свързване към полиетиленов напорен тръбопровод	2505044	L	PG14	**18.–**
Холендър 1½"/63 mm		2505045	L	PG14	**24.–**
Холендър 2"/63 mm		2505046	L	PG14	**30.–**
Холендър 2"/75 mm		2525181	L	PG14	**64.–**
Ръчна мембранна помпа	Свързване от двете страни, вътрешна резба Rp 1½	2060166	L	PG14	☎

Електрическа окомплектовка – управление на нивото със система за динамично налягане

Регистриране на нивото посредством отворена система за динамично налягане с възможност за отделна потопяема камбана за нивото на високите води.

Модел	Описание	Кат. №		Ценова група	
					евро
EC-L-1x12A-DOL-MT34-WM-EMS-IPS	Управлявано от микроконтролер табло за управление с течнокристален дисплей, базирано на символи управление с меню и вграден датчик за налягане, за управление в зависимост от нивото на една потопяема помпа посредством поплавъчен превключвател, нивосонда или потопяема камбана. БЕЗ главен прекъсвач, устройството за отделяне от мрежата трябва да се осигури от монтажника!	2543212	L	PG14	**600.–**
EC-L-2x12A-DOL-MT34-WM-EMS-IPS	Управлявано от микроконтролер табло за управление с течнокристален дисплей, базирано на символи управление с меню и вграден датчик за налягане, за управление в зависимост от нивото на две потопяеми помпи посредством поплавъчен превключвател, нивосонда или потопяема камбана. БЕЗ главен прекъсвач, устройството за отделяне от мрежата трябва да се осигури от монтажника!	2543222	L	PG14	**685.–**
Потопяема камбана с 10 m маркуч	Пневматичен сигнален датчик за фекални флуиди с максимална температура от 60 °C. Сигналният датчик е отворен към работния флуид и трябва да бъде аериран след всяко изпомпване (ИЗКЛ. по време).	2516976	L	PG14	**96.–**
Метод със сгъстен въздух	Малък компресор за постоянно или периодично аериране на потопяемата камбана (ИЗКЛ. според нивото на водата). Вкл. възвратен клапан, 3 m маркуч и тройник	2516977	L	PG14	**102.–**
Мигаща лампа	Оптично алармено устройство за свързване към табло за управление. Подходящо за външен монтаж.	2510429	L	PG14	**217.–**
Сигнална сирена	Акустично алармено устройство (88 dBA) за свързване към табло за управление. Подходящо за външен монтаж.	501459398	L	PG14	**47.–**
Акумулаторна батерия NiMh, 9 V/200 mAh	Акумулаторна батерия за монтаж в таблата за управление Wilo-Control MS-L и EC-L за независима от електрическата мрежа аларма	2522850	L	PG15	☎

Друга окомплектовка ще намерите в края, под Електрическата окомплектовка!
Внимание: Таблата за управление не са взривообезопасени и могат да се монтират само извън взривоопасни зони. Ако помпите трябва да се използват във взривоопасни зони, трябва да се вземат съответните мерки от страна на монтажника.

🚚 = срок на доставка, L = стока на склад, C = около 2 седмици, K = около 4 седмици, A = при запитване, ☎ = цена при запитване
Производителят си запазва правото на техн. изменения – цените са без ДДС. В сила – валидни са Общите условия за доставка. (виж www.wilo.bg) – Валидни от 01.01.2018 г.

Електрическа окомплектовка – управление на нивото с поплавъчен превключвател

Регистриране на нивото посредством няколко поплавъчни превключвателя за различни нива на водата, включително аларма за наводнение. Ценеровата бариера, както и релето за взривоопасни мотори, са необходими само при свързване на сигнални датчици във взривоопасни среди! При използване на табло за управление SC-L..-Ex те също могат да отпаднат!

Модел	Описание	Кат. №		Ценова група	
			🚚		евро
EC-L-1x12A-DOL-MT34-WM	Управлявано от микроконтролер табло за управление с течнокристален дисплей и базирано на символи управление с меню, за управление в зависимост от нивото на една потопяема помпа посредством поплавъчен превключвател или нивосонда.	2543210	L	PG14	**635.–**
EC-L-2x12A-DOL-MT34-WM	Управлявано от микроконтролер табло за управление с течнокристален дисплей и базирано на символи управление с меню, за управление в зависимост от нивото на две потопяеми помпи посредством поплавъчен превключвател или нивосонда.	2543220	L	PG14	**721.–**
Поплавъчен превключвател MS1 с 10 m кабел	Сигнален датчик за агресивни и фекални флуиди с макс. температура 80 °C. Превключване: горе "ВКЛ"/долу "ИЗКЛ".	2004593	L	PG14	**89.–**
Поплавъчен превключвател WA65 с 5 m кабел	Сигнален датчик за замърсени флуиди без съдържание на фекалии, с макс. температура 60 °C. Превключване: горе "ВКЛ"/долу "ИЗКЛ".	503211390	L	PG14	**25.–**
Поплавъчен превключвател WA65 с 10 m кабел		503211893	L	PG14	**36.–**
Поплавъчен превключвател WA65 с 20 m кабел		2004431	L	PG14	**62.–**
Поплавъчен превключвател WA65 с 30 m кабел		2004432	L	PG14	**105.–**
Реле за взривоопасен мотор (2 ел. контура)	Реле за взривоопасни мотори за свързване на 2 поплавъчни превключвателя за управление на нивото във взривоопасни атмосфери.	2513059	L	PG14	**879.–**
Реле за взривоопасен мотор (3 ел. контура)	Реле за взривоопасни мотори за свързване на 3 поплавъчни превключвателя за управление на нивото във взривоопасни атмосфери.	2510698	L	PG14	**1 410.–**
Реле за взривоопасен мотор (4 ел. контура)	Реле за взривоопасни мотори за свързване на 4 поплавъчни превключвателя за управление на нивото във взривоопасни атмосфери.	2510699	L	PG14	**1 315.–**
Реле за взривоопасен мотор (5 ел. контура)	Реле за взривоопасни мотори за свързване на 5 поплавъчни превключвателя за управление на нивото във взривоопасни атмосфери.	2510674	L	PG14	☎
Мигаща лампа	Оптично алармено устройство за свързване към табло за управление. Подходящо за външен монтаж.	2510429	L	PG14	**217.–**
Сигнална сирена	Акустично алармено устройство (88 dBA) за свързване към табло за управление. Подходящо за външен монтаж.	501459398	L	PG14	**47.–**
Акумулаторна батерия NiMh, 9 V/200 mAh	Акумулаторна батерия за монтаж в таблата за управление Wilo-Control MS-L и EC-L за независима от електрическата мрежа аларма	2522850	L	PG15	☎

Друга окомплектовка ще намерите в края, под Електрическата окомплектовка!
Внимание: Таблата за управление не са взривообезопасени и могат да се монтират само извън взривоопасни зони. Ако помпите трябва да се използват във взривоопасни зони, трябва да се вземат съответните мерки от страна на монтажника.

Електрическа окомплектовка – управление на нивото с нивосонда

Регистриране на нивото посредством нивосонда с различни диапазони на измерване, включително аларма за наводнение и защита от работа на сухо. Ценеровата бариера, както и релето за взривоопасни мотори, са необходими само при свързване на сигнални датчици във взривоопасни среди! При използване на табло за управление SC-L..-Ex те също могат да отпаднат!

Модел	Описание	Кат. №		Ценова група	
			🚚		евро
EC-L-1x12A-DOL-MT34-WM	Управлявано от микроконтролер табло за управление с течнокристален дисплей и базирано на символи управление с меню, за управление в зависимост от нивото на една потопяема помпа посредством поплавъчен превключвател или нивосонда.	2543210	L	PG14	**635.–**

Друга окомплектовка ще намерите в края, под Електрическата окомплектовка!
Внимание: Таблата за управление не са взривообезопасени и могат да се монтират само извън взривоопасни зони. Ако помпите трябва да се използват във взривоопасни зони, трябва да се вземат съответните мерки от страна на монтажника.

🚚 = срок на доставка, L = стока на склад, C = около 2 седмици, K = около 4 седмици, A = при запитване, ☎ = цена при запитване
Производителят си запазва правото на техн. изменения – цените са без ДДС. В сила – валидни са Общите условия за доставка. (виж www.wilo.bg) – Валидни от 01.01.2018 г.

Електрическа окомплектовка – управление на нивото с нивосонда

Регистриране на нивото посредством нивосонда с различни диапазони на измерване, включително аларма за наводнение и защита от работа на сухо. Ценеровата бариера, както и релето за взривоопасни мотори, са необходими само при свързване на сигнални датчици във взривоопасни среди! При използване на табло за управление SC-L..-Ex те също могат да отпаднат!

Модел	Описание	Кат. №		Ценова група	
					евро
EC-L-2x12A-DOL-MT34-WM	Управлявано от микроконтролер табло за управление с течнокристален дисплей и базирано на символи управление с меню, за управление в зависимост от нивото на две потопяеми помпи посредством поплавъчен превключвател или нивосонда.	2543220	L	PG14	**721.–**
Нивосонда 0-1 mWS с 10 m кабел	Сигнален датчик, сертифициран по ATEX, за фекални флуиди с максимална температура от 60 °C. Изходящ сигнал: 4...20 mA	2519924	L	PG14	**357.–**
Нивосонда 0-1 mWS с 30 m кабел		2519925	L	PG14	**497.–**
Нивосонда 0-1 mWS с 50 m кабел		2519926	L	PG14	☎
Мигаща лампа	Оптично алармено устройство за свързване към табло за управление. Подходящо за външен монтаж.	2510429	L	PG14	**217.–**
Сигнална сирена	Акустично алармено устройство (88 dBA) за свързване към табло за управление. Подходящо за външен монтаж.	501459398	L	PG14	**47.–**
Клема за опъване на кабела	За закрепване на сигнален датчик в шахтата. Скобата се фиксира в шахтата с кука, кабелът на сигналния датчик се захваща в скобата и се фиксира посредством собственото тегло на сигналния датчик.	2519927	L	PG14	☎
Ценерова бариера	Ценерова бариера за свързване на една нивосонда във взривоопасни атмосфери.	2541372	L	PG14	**244.–**
Акумулаторна батерия NiMh, 9 V/200 mAh	Акумулаторна батерия за монтаж в таблата за управление Wilo-Control MS-L и EC-L за независима от електрическата мрежа аларма	2522850	L	PG15	☎

Друга окомплектовка ще намерите в края, под Електрическата окомплектовка!
Внимание: Таблата за управление не са взривообезопасени и могат да се монтират само извън взривоопасни зони. Ако помпите трябва да се използват във взривоопасни зони, трябва да се вземат съответните мерки от страна на монтажника.

Електрическа окомплектовка – независещо от мрежовото захранване алармено устройство

Алармено устройство за разпознаване на навлизане на вода в помещенията и сградите. Алармената сигнализация се извършва акустично, оптично или чрез радиосигнал. Допълнително могат директно да се управляват други консуматори.

Модел	Описание	Кат. №		Ценова група	
					евро
AlarmControl 1	Независеща от мрежовото захранване алармена система с щепсел Шуко, акустично алармено устройство и вграден мини поплавъчен превключвател с 3 m кабел за регистриране на нивото.	2522846	L	PG14	**123.–**
AlarmControl 2	Независеща от мрежовото захранване алармена система с преходен щепсел Шуко за директно свързване на един консуматор, акустично алармено устройство и вграден мини поплавъчен превключвател с 3 m кабел за регистриране на нивото.	2522847	L	PG14	**128.–**
DrainAlarm 2	Независеща от мрежовото захранване алармена система с оптична и акустична алармена сигнализация, както и връзка за поплавъчен превключвател.	2545133	L	PG14	**170.–**
DrainAlarm GSM	Независеща от мрежовото захранване алармена система с оптична, акустична и мобилна (по GSM) алармена сигнализация, както и връзка за поплавъчен превключвател.	2542911	L	PG14	**814.–**
Поплавъчен превключвател MS1 с 10 m кабел	Сигнален датчик за агресивни и фекални флуиди с макс. температура 80 °C. Превключване: горе "ВКЛ"/долу "ИЗКЛ".	2004593	L	PG14	**89.–**
Поплавъчен превключвател WA65 с 10 m кабел	Сигнален датчик за замърсени флуиди без съдържание на фекалии, с макс. температура 60 °C. Превключване: горе "ВКЛ"/долу "ИЗКЛ".	503211893	L	PG14	**36.–**

Друга окомплектовка ще намерите в края, под Електрическата окомплектовка!
Внимание: Таблата за управление не са взривообезопасени и могат да се монтират само извън взривоопасни зони. Ако помпите трябва да се използват във взривоопасни зони, трябва да се вземат съответните мерки от страна на монтажника.

🚚 = срок на доставка, L = стока на склад, C = около 2 седмици, K = около 4 седмици, A = при запитване, ☎ = цена при запитване
Производителят си запазва правото на техн. изменения – цените са без ДДС. В сила – валидни са Общите условия за доставка. (виж www.wilo.bg) – Валидни от 01.01.2018 г.

Електрическа окомплектовка – независещо от мрежовото захранване алармено устройство

Алармено устройство за разпознаване на навлизане на вода в помещенията и сградите. Аларманата сигнализация се извършва акустично, оптично или чрез радиосигнал. Допълнително могат директно да се управляват други консуматори.

Модел	Описание	Кат. №		Ценова група	
			🚚		евро
Мигаща лампа	Оптично алармено устройство за свързване към табло за управление. Подходящо за външен монтаж.	2510429	L	PG14	**217.–**
Сигнална сирена	Акустично алармено устройство (88 dBA) за свързване към табло за управление. Подходящо за външен монтаж.	501459398	L	PG14	**47.–**

Друга окомплектовка ще намерите в края, под Електрическата окомплектовка!
Внимание: Таблата за управление не са взривообезопасени и могат да се монтират само извън взривоопасни зони. Ако помпите трябва да се използват във взривоопасни зони, трябва да се вземат съответните мерки от страна на монтажника.

🚚 = срок на доставка, L = стока на склад, C = около 2 седмици, K = около 4 седмици, A = при запитване, 📞 = цена при запитване
Производителят си запазва правото на техн. изменения – цените са без ДДС. В сила – валидни са Общите условия за доставка. (виж www.wilo.bg) – Валидни от 01.01.2018 г.

Wilo-Port 600

Конструкция
Помпена шахта от изкуствен материал за монтаж в земята

Приложение
Изпомпване на съдържащи фекалии или предварително пречистени отпадни води, които не могат да бъдат отведени естествено в канализацията, както и за отводняване на предмети, които се намират под нивото на обратно подприщване.

Комплект на доставката
- Помпена шахта с предварително монтирано затръбяване
- Надводен куплунг
- Възвратен клапан
- Спирателен кран
- Верига

Указание: Помпи TMW за монтаж на дъното, без надводен куплунг.

Указание! Помпата не е включена в комплекта на доставката!

Особености/Предимства при използване
- Възможност за преминаване с кола – също и за тежкотоварни автомобили – благодарение на капаците за шахти, които позволяват директно монтиране върху шахтата
- Гъвкава адаптация в монтажната фаза благодарение на безстепенното удължение на шахтата до 2,75 m
- Максимална експлоатационна безопасност и защита от нехерметичност благодарение на тялото на шахтата, състоящо се от един цял елемент с дължина до 2,25 m
- Дълъг експлоатационен живот благодарение на употребата на устойчиви на корозия материали
- Лесна поддръжка с лесно достъпни арматури благодарение на надводния куплунг
- Лесен монтаж благодарение на лекото тяло на шахтата от полиетилен и вградените входни накрайници
- Застопорено тяло на шахтата без допълнително утежняване благодарение на опасващите ребра на шахтата

Ценова група: PG8

Wilo-Port 600					
Тип на помпата	За приложение на помпата/помпите	Височина	Кат. №		
		mm			евро
600.1-1500-03B	Rexa CUT, Drain MTC 32F39, Drain MTC 40, Drain MTS 40	1500	2543045	C	**1 184.–**
600.1-1800-03B	Rexa CUT, Drain MTC 32F39, Drain MTC 40, Drain MTS 40	1800	2543046	C	**1 281.–**

= срок на доставка, L = стока на склад, C = около 2 седмици, K = около 4 седмици, A = при запитване, = цена при запитване
Производителят си запазва правото на техн. изменения – цените са без ДДС. В сила – валидни са Общите условия за доставка. (виж www.wilo.bg) – Валидни от 01.01.2018 г.

Ценова група: PG8

Wilo-Port 600					
Тип на помпата	За приложение на помпата/помпите	Височина	Кат. №		
		mm		🚚	евро
600.1-2250-03B	Rexa CUT, Drain MTC 32F39, Drain MTC 40, Drain MTS 40	2250	2543047	C	**1 414.–**
600.1-1500-04D	Drain TS 40, Drain TC 40, Drain STS 40	1500	2544150	C	**1 089.–**
600.1-1800-04D	Drain TS 40, Drain TC 40, Drain STS 40	1800	2544151	C	**1 186.–**
600.1-2250-04D	Drain TS 40, Drain TC 40, Drain STS 40	2250	2544152	C	**1 319.–**
600.1-1500-03E	Drain TMW 32	1500	2543048	C	**709.–**
600.1-1800-03E	Drain TMW 32	1800	2543049	C	**809.–**
600.1-2250-03E	Drain TMW 32	2250	2544148	C	**952.–**

Механични аксесоари					
Модел	Описание	Кат. №		Ценова група	
			🚚		евро
Удължение на шахта Port 600/800	от полиетилен за удължаване на шахтата между 200 и 500 mm. Забележка: за всяка шахта е възможно само едно удължение на шахтата!	2543003	C	PG8	**207.–**
Капак на шахта Port 600/800 клас A15	съгласно EN 124 от бетон. Вкл. опорен пръстен, без вентилация.	2543021	A	PG14	**101.–**
Капак на шахта Port 600/800 клас B125	съгласно EN 124 от чугун. Вкл. опорен пръстен, без вентилация.	2543022	L	PG14	**218.–**
Капак на шахта Port 600/800 клас D400	съгласно EN 124 за тежък трафик от бетон. Вкл. опорен пръстен, без вентилация. За монтажа трябва да се постави товароносеща плоча, осигурена от монтажника!	2543023	L	PG14	**358.–**
Комплект за уплътнение на входа DN 150	Уплътнение от NBR, скоба за закрепване на маркуч и инструмент за изрязване на отвори	2515145	L	PG14	**152.–**
Vacuum valve Port 600/800	от неръждаема стомана за защита на напорния тръбопровод от подналягане. Внимание: Може да бъде монтиран само в комбинация с „отвор за изплакване Щорц C“!	2543032	C	PG14	**211.–**
Отвор за изплакване Щорц C Port 600/800	От неръждаема стомана, за свързване на станция за промиване на напорната тръба с куплунг Щорц C-52. Включително затварящ капак при изпълнението Щорц C.	2543034	C	PG14	**195.–**
Удължение на отвора за изплакване Port 600/800	от неръждаема стомана за удължаване на отвора за изплакване с 300 mm	2543035	C	PG14	**146.–**
Удължение на ключа за обслужване Port 600/800	от неръждаема стомана за по-лесно обслужване на спирателния кран при големи дълбочини на шахтата	2543006	L	PG14	**47.–**
Резбово съединение за клеми 1¼”/40 mm	от полиетилен, с вътрешна резба (IG), за свързване към полиетиленов напорен тръбопровод	2543025	L	PG14	**15.–**
Резбово съединение за клеми 1¼”/50 mm		2543026	L	PG14	**20.–**
Резбово съединение за клеми 1¼”/63 mm		2543027	L	PG14	**29.–**
Холендър 1½”/50 mm		2505044	L	PG14	**18.–**
Холендър 1½”/63 mm		2505045	L	PG14	**24.–**

🚚 = срок на доставка, L = стока на склад, C = около 2 седмици, K = около 4 седмици, A = при запитване, 📞 = цена при запитване
Производителят си запазва правото на техн. изменения – цените са без ДДС. В сила – валидни са Общите условия за доставка. (виж www.wilo.bg) – Валидни от 01.01.2018 г.

Електрическа окомплектовка – управление на нивото със система за динамично налягане

Регистриране на нивото посредством отворена система за динамично налягане с възможност за отделна потопяема камбана за нивото на високите води.

Модел	Описание	Кат. №		Ценова група	
			🚚		евро
EC-L-1x12A-DOL-MT34-WM-EMS-IPS	Управлявано от микроконтролер табло за управление с течнокристален дисплей, базирано на символи управление с меню и вграден датчик за налягане, за управление в зависимост от нивото на една потопяема помпа посредством поплавъчен превключвател, нивосонда или потопяема камбана. БЕЗ главен прекъсвач, устройството за отделяне от мрежата трябва да се осигури от монтажника!	2543212	L	PG14	**600.–**
Потопяема камбана с 10 m маркуч	Пневматичен сигнален датчик за фекални флуиди с максимална температура от 60 °C. Сигналният датчик е отворен към работния флуид и трябва да бъде аериран след всяко изпомпване (ИЗКЛ. по време).	2516976	L	PG14	**96.–**
Метод със сгъстен въздух	Малък компресор за постоянно или периодично аериране на потопяемата камбана (ИЗКЛ. според нивото на водата). Вкл. възвратен клапан, 3 m маркуч и тройник	2516977	L	PG14	**102.–**
Мигаща лампа	Оптично алармено устройство за свързване към табло за управление. Подходящо за външен монтаж.	2510429	L	PG14	**217.–**
Сигнална сирена	Акустично алармено устройство (88 dBA) за свързване към табло за управление. Подходящо за външен монтаж.	501459398	L	PG14	**47.–**
Акумулаторна батерия NiMh, 9 V/200 mAh	Акумулаторна батерия за монтаж в таблата за управление Wilo-Control MS-L и EC-L за независима от електрическата мрежа аларма	2522850	L	PG15	📞

Друга окомплектовка ще намерите в края, под Електрическата окомплектовка!
Внимание: Таблата за управление не са взривообезопасени и могат да се монтират само извън взривоопасни зони. Ако помпите трябва да се използват във взривоопасни зони, трябва да се вземат съответните мерки от страна на монтажника.

Електрическа окомплектовка – управление на нивото с поплавъчен превключвател

Регистриране на нивото посредством няколко поплавъчни превключвателя за различни нива на водата, включително аларма за наводнение. Ценеровата бариера, както и релето за взривоопасни мотори, са необходими само при свързване на сигнални датчици във взривоопасни среди! При използване на табло за управление SC-L..-Ex те също могат да отпаднат!

Модел	Описание	Кат. №		Ценова група	
			🚚		евро
EC-L-1x12A-DOL-MT34-WM	Управлявано от микроконтролер табло за управление с течнокристален дисплей и базирано на символи управление с меню, за управление в зависимост от нивото на една потопяема помпа посредством поплавъчен превключвател или нивосонда.	2543210	L	PG14	**635.–**
Поплавъчен превключвател MS1 с 10 m кабел	Сигнален датчик за агресивни и фекални флуиди с макс. температура 80 °C. Превключване: горе "ВКЛ"/долу "ИЗКЛ".	2004593	L	PG14	**89.–**
Поплавъчен превключвател WA65 с 5 m кабел	Сигнален датчик за замърсени флуиди без съдържание на фекалии, с макс. температура 60 °C. Превключване: горе "ВКЛ"/долу "ИЗКЛ".	503211390	L	PG14	**25.–**
Поплавъчен превключвател WA65 с 10 m кабел		503211893	L	PG14	**36.–**
Поплавъчен превключвател WA65 с 20 m кабел		2004431	L	PG14	**62.–**
Поплавъчен превключвател WA65 с 30 m кабел		2004432	L	PG14	**105.–**
Реле за взривоопасен мотор (2 ел. контура)	Реле за взривоопасни мотори за свързване на 2 поплавъчни превключвателя за управление на нивото във взривоопасни атмосфери.	2513059	L	PG14	**879.–**
Реле за взривоопасен мотор (3 ел. контура)	Реле за взривоопасни мотори за свързване на 3 поплавъчни превключвателя за управление на нивото във взривоопасни атмосфери.	2510698	L	PG14	**1 410.–**
Реле за взривоопасен мотор (4 ел. контура)	Реле за взривоопасни мотори за свързване на 4 поплавъчни превключвателя за управление на нивото във взривоопасни атмосфери.	2510699	L	PG14	**1 315.–**

Друга окомплектовка ще намерите в края, под Електрическата окомплектовка!
Внимание: Таблата за управление не са взривообезопасени и могат да се монтират само извън взривоопасни зони. Ако помпите трябва да се използват във взривоопасни зони, трябва да се вземат съответните мерки от страна на монтажника.

🚚 = срок на доставка, L = стока на склад, C = около 2 седмици, K = около 4 седмици, A = при запитване, 📞 = цена при запитване
Производителят си запазва правото на техн. изменения – цените са без ДДС. В сила – валидни са Общите условия за доставка. (виж www.wilo.bg) – Валидни от 01.01.2018 г.

Електрическа окомплектовка – управление на нивото с поплавъчен превключвател

Регистриране на нивото посредством няколко поплавъчни превключвателя за различни нива на водата, включително аларма за наводнение. Ценеровата бариера, както и релето за взривоопасни мотори, са необходими само при свързване на сигнални датчици във взривоопасни среди! При използване на табло за управление SC-L..-Ex те също могат да отпаднат!

Модел	Описание	Кат. №		Ценова група	
					евро
Реле за взривоопасен мотор (5 ел. контура)	Реле за взривоопасни мотори за свързване на 5 поплавъчни превключвателя за управление на нивото във взривоопасни атмосфери.	2510674	L	PG14	☎
Мигаща лампа	Оптично алармено устройство за свързване към табло за управление. Подходящо за външен монтаж.	2510429	L	PG14	**217.–**
Сигнална сирена	Акустично алармено устройство (88 dBA) за свързване към табло за управление. Подходящо за външен монтаж.	501459398	L	PG14	**47.–**
Акумулаторна батерия NiMh, 9 V/200 mAh	Акумулаторна батерия за монтаж в таблата за управление Wilo-Control MS-L и EC-L за независима от електрическата мрежа аларма	2522850	L	PG15	☎

Друга окомплектовка ще намерите в края, под Електрическата окомплектовка!
Внимание: Таблата за управление не са взривообезопасени и могат да се монтират само извън взривоопасни зони. Ако помпите трябва да се използват във взривоопасни зони, трябва да се вземат съответните мерки от страна на монтажника.

Електрическа окомплектовка – управление на нивото с нивосонда

Регистриране на нивото посредством нивосонда с различни диапазони на измерване, включително аларма за наводнение и защита от работа на сухо. Ценеровата бариера, както и релето за взривоопасни мотори, са необходими само при свързване на сигнални датчици във взривоопасни среди! При използване на табло за управление SC-L..-Ex те също могат да отпаднат!

Модел	Описание	Кат. №		Ценова група	
					евро
EC-L-1x12A-DOL-MT34-WM	Управлявано от микроконтролер табло за управление с течнокристален дисплей и базирано на символи управление с меню, за управление в зависимост от нивото на една потопяема помпа посредством поплавъчен превключвател или нивосонда.	2543210	L	PG14	**635.–**
Нивосонда 0-1 mWS с 10 m кабел	Сигнален датчик, сертифициран по ATEX, за фекални флуиди с максимална температура от 60 °C. Изходящ сигнал: 4...20 mA	2519924	L	PG14	**357.–**
Нивосонда 0-1 mWS с 30 m кабел		2519925	L	PG14	**497.–**
Нивосонда 0-1 mWS с 50 m кабел		2519926	L	PG14	☎
Мигаща лампа	Оптично алармено устройство за свързване към табло за управление. Подходящо за външен монтаж.	2510429	L	PG14	**217.–**
Сигнална сирена	Акустично алармено устройство (88 dBA) за свързване към табло за управление. Подходящо за външен монтаж.	501459398	L	PG14	**47.–**
Клема за опъване на кабела	За закрепване на сигнален датчик в шахтата. Скобата се фиксира в шахтата с кука, кабелът на сигналния датчик се захваща в скобата и се фиксира посредством собственото тегло на сигналния датчик.	2519927	L	PG14	☎
Ценерова бариера	Ценерова бариера за свързване на една нивосонда във взривоопасни атмосфери.	2541372	L	PG14	**244.–**
Акумулаторна батерия NiMh, 9 V/200 mAh	Акумулаторна батерия за монтаж в таблата за управление Wilo-Control MS-L и EC-L за независима от електрическата мрежа аларма	2522850	L	PG15	☎

Друга окомплектовка ще намерите в края, под Електрическата окомплектовка!
Внимание: Таблата за управление не са взривообезопасени и могат да се монтират само извън взривоопасни зони. Ако помпите трябва да се използват във взривоопасни зони, трябва да се вземат съответните мерки от страна на монтажника.

🚚 = срок на доставка, L = стока на склад, C = около 2 седмици, K = около 4 седмици, A = при запитване, ☎ = цена при запитване
Производителят си запазва правото на техн. изменения – цените са без ДДС. В сила – валидни са Общите условия за доставка. (виж www.wilo.bg) – Валидни от 01.01.2018 г.

Електрическа окомплектовка – независещо от мрежовото захранване алармено устройство

Алармено устройство за разпознаване на навлизане на вода в помещенията и сградите. Алармената сигнализация се извършва акустично, оптично или чрез радиосигнал. Допълнително могат директно да се управляват други консуматори.

Модел	Описание	Кат. №		Ценова група	
			🚚		евро
DrainAlarm 2	Независеща от мрежовото захранване алармена система с оптична и акустична алармена сигнализация, както и връзка за поплавъчен превключвател.	2545133	L	PG14	**170.–**
DrainAlarm GSM	Независеща от мрежовото захранване алармена система с оптична, акустична и мобилна (по GSM) алармена сигнализация, както и връзка за поплавъчен превключвател.	2542911	L	PG14	**814.–**
Поплавъчен превключвател MS1 с 10 m кабел	Сигнален датчик за агресивни и фекални флуиди с макс. температура 80 °C. Превключване: горе “ВКЛ”/долу “ИЗКЛ”.	2004593	L	PG14	**89.–**
Поплавъчен превключвател WA65 с 10 m кабел	Сигнален датчик за замърсени флуиди без съдържание на фекалии, с макс. температура 60 °C. Превключване: горе “ВКЛ”/долу “ИЗКЛ”.	503211893	L	PG14	**36.–**
Мигаща лампа	Оптично алармено устройство за свързване към табло за управление. Подходящо за външен монтаж.	2510429	L	PG14	**217.–**
Сигнална сирена	Акустично алармено устройство (88 dBA) за свързване към табло за управление. Подходящо за външен монтаж.	501459398	L	PG14	**47.–**

Друга окомплектовка ще намерите в края, под Електрическата окомплектовка!
Внимание: Таблата за управление не са взривообезопасени и могат да се монтират само извън взривоопасни зони. Ако помпите трябва да се използват във взривоопасни зони, трябва да се вземат съответните мерки от страна на монтажника.

🚚 = срок на доставка, L = стока на склад, C = около 2 седмици, K = около 4 седмици, A = при запитване, 📞 = цена при запитване
Производителят си запазва правото на техн. изменения – цените са без ДДС. В сила – валидни са Общите условия за доставка. (виж www.wilo.bg) – Валидни от 01.01.2018 г.

Wilo-Port 800

Конструкция
Помпена шахта от изкуствен материал за монтаж в земята

Приложение
Изпомпване на съдържащи фекалии отпадни води, които не могат да бъдат отведени естествено в канализацията, както и за отводняване на предмети, които се намират под нивото на обратно подприщване.

Комплект на доставката
- Помпена шахта с предварително монтирано затръбяване
- Надводен куплунг
- Възвратен клапан
- Спирателен кран
- Верига

Указание! Помпата не е включена в комплекта на доставката!

Особености/Предимства при използване
- Възможност за преминаване с кола – също и за тежкотоварни автомобили – благодарение на капаците за шахти, които позволяват директно монтиране върху шахтата
- Гъвкава адаптация в монтажната фаза благодарение на безстепенното удължение на шахтата до 2,75 m
- Максимална експлоатационна безопасност и защита от нехерметичност благодарение на тялото на шахтата, състоящо се от един цял елемент с дължина до 2,25 m
- Дълъг експлоатационен живот благодарение на употребата на устойчиви на корозия материали
- Лесна поддръжка с лесно достъпни арматури благодарение на надводния куплунг
- Лесен монтаж благодарение на лекото тяло на шахтата от полиетилен и вградените входни накрайници
- Застопорено тяло на шахтата без допълнително утежняване благодарение на опасващите ребра на шахтата

Ценова група: PG8

Wilo-Port 800					
Тип на помпата	За приложение на помпата/помпите	Височина	Кат. №		
		mm			евро
800.1-1750-03B	Rexa CUT, Drain MTC 32F39, Drain MTC 40, Drain MTS 40	1750	2543011	C	**1 393.–**
800.1-2250-03B	Rexa CUT, Drain MTC 32F39, Drain MTC 40, Drain MTS 40	2250	2543014	C	**1 556.–**

= срок на доставка, L = стока на склад, C = около 2 седмици, K = около 4 седмици, A = при запитване, = цена при запитване
Производителят си запазва правото на техн. изменения – цените са без ДДС. В сила – валидни са Общите условия за доставка. (виж www.wilo.bg) – Валидни от 01.01.2018 г.

Ценова група: PG8

Wilo-Port 800

Тип на помпата	За приложение на помпата/помпите	Височина	Кат. №		
		mm			евро
800.2-1750-03B	Rexa CUT, Drain MTC 32F39, Drain MTC 40, Drain MTS 40	1750	2544205	C	**2 147.–**
800.2-2250-03B	Rexa CUT, Drain MTC 32F39, Drain MTC 40, Drain MTS 40	2250	2544206	C	**2 358.–**
800.1-1750-03C	Drain MTC 32F49, Drain MTC 32F55	1750	2543012	C	☎

Механични аксесоари

Модел	Описание	Кат. №		Ценова група	
					евро
Удължение на шахта Port 600/800	от полиетилен за удължаване на шахтата между 200 и 500 mm. Забележка: за всяка шахта е възможно само едно удължение на шахтата!	2543003	C	PG8	**207.–**
Капак на шахта Port 600/800 клас A15	съгласно EN 124 от бетон. Вкл. опорен пръстен, без вентилация.	2543021	A	PG14	**101.–**
Капак на шахта Port 600/800 клас B125	съгласно EN 124 от чугун. Вкл. опорен пръстен, без вентилация.	2543022	L	PG14	**218.–**
Капак на шахта Port 600/800 клас D400	съгласно EN 124 за тежък трафик от бетон. Вкл. опорен пръстен, без вентилация. За монтажа трябва да се постави товароносеща плоча, осигурена от монтажника!	2543023	L	PG14	**358.–**
Комплект за уплътнение на входа DN 150	Уплътнение от NBR, скоба за закрепване на маркуч и инструмент за изрязване на отвори	2515145	L	PG14	**152.–**
Vacuum valve Port 600/800	от неръждаема стомана за защита на напорния тръбопровод от подналягане. Внимание: Може да бъде монтиран само в комбинация с „отвор за изплакване Щорц C“!	2543032	C	PG14	**211.–**
Отвор за изплакване Щорц C Port 600/800	От неръждаема стомана, за свързване на станция за промиване на напорната тръба с куплунг Щорц C-52. Включително затварящ капак при изпълнението Щорц C.	2543034	C	PG14	**195.–**
Удължение на отвора за изплакване Port 600/800	от неръждаема стомана за удължаване на отвора за изплакване с 300 mm	2543035	C	PG14	**146.–**
Удължение на ключа за обслужване Port 600/800	от неръждаема стомана за по-лесно обслужване на спирателния кран при големи дълбочини на шахтата	2543006	L	PG14	**47.–**
Резбово съединение за клеми 1¼”/40 mm	от полиетилен, с вътрешна резба (IG), за свързване към полиетиленов напорен тръбопровод	2543025	L	PG14	**15.–**
Резбово съединение за клеми 1¼”/50 mm		2543026	L	PG14	**20.–**
Резбово съединение за клеми 1¼”/63 mm		2543027	L	PG14	**29.–**

Електрическа окомплектовка – управление на нивото със система за динамично налягане

Регистриране на нивото посредством отворена система за динамично налягане с възможност за отделна потопяема камбана за нивото на високите води.

Модел	Описание	Кат. №		Ценова група	
					евро
EC-L-1x12A-DOL-MT34-WM-EMS-IPS	Управлявано от микроконтролер табло за управление с течнокристален дисплей, базирано на символи управление с меню и вграден датчик за налягане, за управление в зависимост от нивото на една потопяема помпа посредством поплавъчен превключвател, нивосонда или потопяема камбана. БЕЗ главен прекъсвач, устройството за отделяне от мрежата трябва да се осигури от монтажника!	2543212	L	PG14	**600.–**

Друга окомплектовка ще намерите в края, под Електрическата окомплектовка!
Внимание: Таблата за управление не са взривообезопасени и могат да се монтират само извън взривоопасни зони. Ако помпите трябва да се използват във взривоопасни зони, трябва да се вземат съответните мерки от страна на монтажника.

🚚 = срок на доставка, L = стока на склад, C = около 2 седмици, K = около 4 седмици, A = при запитване, ☎ = цена при запитване
Производителят си запазва правото на техн. изменения – цените са без ДДС. В сила – валидни са Общите условия за доставка. (виж www.wilo.bg) – Валидни от 01.01.2018 г.

Електрическа окомплектовка – управление на нивото със система за динамично налягане

Регистриране на нивото посредством отворена система за динамично налягане с възможност за отделна потопяема камбана за нивото на високите води.

Модел	Описание	Кат. №		Ценова група	
			🚚		евро
EC-L-2x12A-DOL-MT34-WM-EMS-IPS	Управлявано от микроконтролер табло за управление с течнокристален дисплей, базирано на символи управление с меню и вграден датчик за налягане, за управление в зависимост от нивото на две потопяеми помпи посредством поплавъчен превключвател, нивосонда или потопяема камбана. БЕЗ главен прекъсвач, устройството за отделяне от мрежата трябва да се осигури от монтажника!	2543222	L	PG14	**685.–**
Потопяема камбана с 10 m маркуч	Пневматичен сигнален датчик за фекални флуиди с максимална температура от 60 °C. Сигналният датчик е отворен към работния флуид и трябва да бъде аериран след всяко изпомпване (ИЗКЛ. по време).	2516976	L	PG14	**96.–**
Метод със сгъстен въздух	Малък компресор за постоянно или периодично аериране на потопяемата камбана (ИЗКЛ. според нивото на водата). Вкл. възвратен клапан, 3 m маркуч и тройник	2516977	L	PG14	**102.–**
Мигаща лампа	Оптично алармено устройство за свързване към табло за управление. Подходящо за външен монтаж.	2510429	L	PG14	**217.–**
Сигнална сирена	Акустично алармено устройство (88 dBA) за свързване към табло за управление. Подходящо за външен монтаж.	501459398	L	PG14	**47.–**
Акумулаторна батерия NiMh, 9 V/200 mAh	Акумулаторна батерия за монтаж в таблата за управление Wilo-Control MS-L и EC-L за независима от електрическата мрежа аларма	2522850	L	PG15	📞

Друга окомплектовка ще намерите в края, под Електрическата окомплектовка!
Внимание: Таблата за управление не са взривообезопасени и могат да се монтират само извън взривоопасни зони. Ако помпите трябва да се използват във взривоопасни зони, трябва да се вземат съответните мерки от страна на монтажника.

Електрическа окомплектовка – управление на нивото с поплавъчен превключвател

Регистриране на нивото посредством няколко поплавъчни превключвателя за различни нива на водата, включително аларма за наводнение. Ценеровата бариера, както и релето за взривоопасни мотори, са необходими само при свързване на сигнални датчици във взривоопасни среди! При използване на табло за управление SC-L..-Ex те също могат да отпаднат!

Модел	Описание	Кат. №		Ценова група	
			🚚		евро
EC-L-1x12A-DOL-MT34-WM	Управлявано от микроконтролер табло за управление с течнокристален дисплей и базирано на символи управление с меню, за управление в зависимост от нивото на една потопяема помпа посредством поплавъчен превключвател или нивосонда.	2543210	L	PG14	**635.–**
EC-L-2x12A-DOL-MT34-WM	Управлявано от микроконтролер табло за управление с течнокристален дисплей и базирано на символи управление с меню, за управление в зависимост от нивото на две потопяеми помпи посредством поплавъчен превключвател или нивосонда.	2543220	L	PG14	**721.–**
Поплавъчен превключвател MS1 с 10 m кабел	Сигнален датчик за агресивни и фекални флуиди с макс. температура 80 °C. Превключване: горе "ВКЛ"/долу "ИЗКЛ".	2004593	L	PG14	**89.–**
Поплавъчен превключвател WA65 с 5 m кабел	Сигнален датчик за замърсени флуиди без съдържание на фекалии, с макс. температура 60 °C. Превключване: горе "ВКЛ"/долу "ИЗКЛ".	503211390	L	PG14	**25.–**
Поплавъчен превключвател WA65 с 10 m кабел		503211893	L	PG14	**36.–**
Поплавъчен превключвател WA65 с 20 m кабел		2004431	L	PG14	**62.–**
Поплавъчен превключвател WA65 с 30 m кабел		2004432	L	PG14	**105.–**
Реле за взривоопасен мотор (2 ел. контура)	Реле за взривоопасни мотори за свързване на 2 поплавъчни превключвателя за управление на нивото във взривоопасни атмосфери.	2513059	L	PG14	**879.–**

Друга окомплектовка ще намерите в края, под Електрическата окомплектовка!
Внимание: Таблата за управление не са взривообезопасени и могат да се монтират само извън взривоопасни зони. Ако помпите трябва да се използват във взривоопасни зони, трябва да се вземат съответните мерки от страна на монтажника.

🚚 = срок на доставка, L = стока на склад, C = около 2 седмици, K = около 4 седмици, A = при запитване, 📞 = цена при запитване
Производителят си запазва правото на техн. изменения – цените са без ДДС. В сила – валидни са Общите условия за доставка. (виж www.wilo.bg) – Валидни от 01.01.2018 г.

Електрическа окомплектовка – управление на нивото с поплавъчен превключвател

Регистриране на нивото посредством няколко поплавъчни превключвателя за различни нива на водата, включително аларма за наводнение. Ценеровата бариера, както и релето за взривоопасни мотори, са необходими само при свързване на сигнални датчици във взривоопасни среди! При използване на табло за управление SC-L..-Ex те също могат да отпаднат!

Модел	Описание	Кат. №		Ценова група	
			🚚		евро
Реле за взривоопасен мотор (3 ел. контура)	Реле за взривоопасни мотори за свързване на 3 поплавъчни превключвателя за управление на нивото във взривоопасни атмосфери.	2510698	L	PG14	**1 410.–**
Реле за взривоопасен мотор (4 ел. контура)	Реле за взривоопасни мотори за свързване на 4 поплавъчни превключвателя за управление на нивото във взривоопасни атмосфери.	2510699	L	PG14	**1 315.–**
Реле за взривоопасен мотор (5 ел. контура)	Реле за взривоопасни мотори за свързване на 5 поплавъчни превключвателя за управление на нивото във взривоопасни атмосфери.	2510674	L	PG14	☎
Мигаща лампа	Оптично алармено устройство за свързване към табло за управление. Подходящо за външен монтаж.	2510429	L	PG14	**217.–**
Сигнална сирена	Акустично алармено устройство (88 dBA) за свързване към табло за управление. Подходящо за външен монтаж.	501459398	L	PG14	**47.–**
Акумулаторна батерия NiMh, 9 V/200 mAh	Акумулаторна батерия за монтаж в таблата за управление Wilo-Control MS-L и EC-L за независима от електрическата мрежа аларма	2522850	L	PG15	☎

Друга окомплектовка ще намерите в края, под Електрическата окомплектовка!
Внимание: Таблата за управление не са взривообезопасени и могат да се монтират само извън взривоопасни зони. Ако помпите трябва да се използват във взривоопасни зони, трябва да се вземат съответните мерки от страна на монтажника.

Електрическа окомплектовка – управление на нивото с нивосонда

Регистриране на нивото посредством нивосонда с различни диапазони на измерване, включително аларма за наводнение и защита от работа на сухо. Ценеровата бариера, както и релето за взривоопасни мотори, са необходими само при свързване на сигнални датчици във взривоопасни среди! При използване на табло за управление SC-L..-Ex те също могат да отпаднат!

Модел	Описание	Кат. №		Ценова група	
			🚚		евро
EC-L-1x12A-DOL-MT34-WM	Управлявано от микроконтролер табло за управление с течнокристален дисплей и базирано на символи управление с меню, за управление в зависимост от нивото на една потопяема помпа посредством поплавъчен превключвател или нивосонда.	2543210	L	PG14	**635.–**
EC-L-2x12A-DOL-MT34-WM	Управлявано от микроконтролер табло за управление с течнокристален дисплей и базирано на символи управление с меню, за управление в зависимост от нивото на две потопяеми помпи посредством поплавъчен превключвател или нивосонда.	2543220	L	PG14	**721.–**
Нивосонда 0–1 mWS с 10 m кабел	Сигнален датчик, сертифициран по ATEX, за фекални флуиди с максимална температура от 60 °C. Изходящ сигнал: 4...20 mA	2519924	L	PG14	**357.–**
Нивосонда 0–1 mWS с 30 m кабел		2519925	L	PG14	**497.–**
Нивосонда 0–1 mWS с 50 m кабел		2519926	L	PG14	☎
Мигаща лампа	Оптично алармено устройство за свързване към табло за управление. Подходящо за външен монтаж.	2510429	L	PG14	**217.–**
Сигнална сирена	Акустично алармено устройство (88 dBA) за свързване към табло за управление. Подходящо за външен монтаж.	501459398	L	PG14	**47.–**
Клема за опъване на кабела	За закрепване на сигнален датчик в шахтата. Скобата се фиксира в шахтата с кука, кабелът на сигналния датчик се захваща в скобата и се фиксира посредством собственото тегло на сигналния датчик.	2519927	L	PG14	☎
Ценерова бариера	Ценерова бариера за свързване на една нивосонда във взривоопасни атмосфери.	2541372	L	PG14	**244.–**

Друга окомплектовка ще намерите в края, под Електрическата окомплектовка!
Внимание: Таблата за управление не са взривообезопасени и могат да се монтират само извън взривоопасни зони. Ако помпите трябва да се използват във взривоопасни зони, трябва да се вземат съответните мерки от страна на монтажника.

🚚 = срок на доставка, L = стока на склад, C = около 2 седмици, K = около 4 седмици, A = при запитване, ☎ = цена при запитване
Производителят си запазва правото на техн. изменения – цените са без ДДС. В сила – валидни са Общите условия за доставка. (виж www.wilo.bg) – Валидни от 01.01.2018 г.

Електрическа окомплектовка – управление на нивото с нивосонда

Регистриране на нивото посредством нивосонда с различни диапазони на измерване, включително аларма за наводнение и защита от работа на сухо. Ценеровата бариера, както и релето за взривоопасни мотори, са необходими само при свързване на сигнални датчици във взривоопасни среди! При използване на табло за управление SC-L..-Ex те също могат да отпаднат!

Модел	Описание	Кат. №		Ценова група	
					евро
Акумулаторна батерия NiMh, 9 V/200 mAh	Акумулаторна батерия за монтаж в таблата за управление Wilo-Control MS-L и EC-L за независима от електрическата мрежа аларма	2522850	L	PG15	☎

Друга окомплектовка ще намерите в края, под Електрическата окомплектовка!
Внимание: Таблата за управление не са взривообезопасени и могат да се монтират само извън взривоопасни зони. Ако помпите трябва да се използват във взривоопасни зони, трябва да се вземат съответните мерки от страна на монтажника.

Електрическа окомплектовка – независещо от мрежовото захранване алармено устройство

Алармено устройство за разпознаване на навлизане на вода в помещенията и сградите. Алармената сигнализация се извършва акустично, оптично или чрез радиосигнал. Допълнително могат директно да се управляват други консуматори.

Модел	Описание	Кат. №		Ценова група	
					евро
DrainAlarm 2	Независеща от мрежовото захранване алармена система с оптична и акустична алармена сигнализация, както и връзка за поплавъчен превключвател.	2545133	L	PG14	**170.–**
DrainAlarm GSM	Независеща от мрежовото захранване алармена система с оптична, акустична и мобилна (по GSM) алармена сигнализация, както и връзка за поплавъчен превключвател.	2542911	L	PG14	**814.–**
Поплавъчен превключвател MS1 с 10 m кабел	Сигнален датчик за агресивни и фекални флуиди с макс. температура 80 °C. Превключване: горе “ВКЛ”/долу “ИЗКЛ”.	2004593	L	PG14	**89.–**
Поплавъчен превключвател WA65 с 10 m кабел	Сигнален датчик за замърсени флуиди без съдържание на фекалии, с макс. температура 60 °C. Превключване: горе “ВКЛ”/долу “ИЗКЛ”.	503211893	L	PG14	**36.–**
Мигаща лампа	Оптично алармено устройство за свързване към табло за управление. Подходящо за външен монтаж.	2510429	L	PG14	**217.–**
Сигнална сирена	Акустично алармено устройство (88 dBA) за свързване към табло за управление. Подходящо за външен монтаж.	501459398	L	PG14	**47.–**

Друга окомплектовка ще намерите в края, под Електрическата окомплектовка!
Внимание: Таблата за управление не са взривообезопасени и могат да се монтират само извън взривоопасни зони. Ако помпите трябва да се използват във взривоопасни зони, трябва да се вземат съответните мерки от страна на монтажника.

🚚 = срок на доставка, L = стока на склад, C = около 2 седмици, K = около 4 седмици, A = при запитване, ☎ = цена при запитване
Производителят си запазва правото на техн. изменения – цените са без ДДС. В сила – валидни са Общите условия за доставка. (виж www.wilo.bg) – Валидни от 01.01.2018 г.

Окомплектовка **Стр.**
Сборна цена за пускане в експлоатация и контрол на функционалността

Wilo-DrainLift WS 1100

Конструкция
Помпена шахта от изкуствен материал за монтаж в земята

Приложение
Изпомпване на съдържащи фекалии или предварително пречистени отпадни води, които не могат да бъдат отведени естествено в канализацията, както и за отводняване на предмети, които се намират под нивото на обратно подприщване.

Комплект на доставката
- Помпена шахта с предварително монтирано затръбяване
- Надводен куплунг
- Възвратен клапан
- Спирателен кран
- Отвор за изплакване G 1½
- Неръждаема стоманена верига със закрепващи скоби
- Опорен прът за нивосонда или поплавъчен прекъсвач, вкл. монтажни аксесоари

Особености/Предимства при използване
- Резервоар, непозволяващ задържане на утайка
- Висока стабилност благодарение на полукръглата форма на дъното на шахтата
- Четири входа, могат да се изберат на място
- Затръбяване от неръждаема стомана V4A

- Присъединителни елементи за две входни тръби DN 150 KG
- Верига
- Инструкция за монтаж и експлоатация

При сдвоени помпени станции винаги се доставя двойният брой на арматурите (надводни куплунзи, шибърни вентили, ...).

Указание! Помпата не е включена в комплекта на доставката!

Ценова група: PG8

Wilo-DrainLift WS 1100				
Тип на помпата	За приложение на помпата/помпите	Кат. №		
			🚚	евро
WS 1100E/MTC 32, MTS 40	Drain MTC 32, Drain MTS 40/21...27	2531441	K	**2 091.–**
WS 1100D/MTC 32, MTS 40	Drain MTC 32, Drain MTS 40/21...27	2531442	K	**3 096.–**
WS 1100E/TP 50, FIT V05, PRO V05	Drain TP 50, Rexa FIT V05, Rexa PRO V05	2506432	K	**2 288.–**
WS 1100D/TP 50, FIT V05, PRO V05	Drain TP 50, Rexa FIT V05, Rexa PRO V05	2506441	K	**3 529.–**
WS 1100E/TP 65, PRO V06	Drain TP 65, Rexa PRO V06	2506433	K	**2 642.–**

🚚 = срок на доставка, L = стока на склад, C = около 2 седмици, K = около 4 седмици, A = при запитване, 📞 = цена при запитване
Производителят си запазва правото на техн. изменения – цените са без ДДС. В сила – валидни са Общите условия за доставка. (виж www.wilo.bg) – Валидни от 01.01.2018 г.

Ценова група: PG8

Wilo-DrainLift WS 1100

Тип на помпата	За приложение на помпата/помпите	Кат. №		евро
WS 1100D/TP 65, PRO V06	Drain TP 65, Rexa PRO V06	2506442	K	**4 202.–**
WS 1100E/TP 80, PRO V06	Drain TP 80, Rexa PRO V06	2506434	K	**4 131.–**

Механични аксесоари

Модел	Описание	Кат. №		Ценова група	евро
Капак за шахта WS 900/1100 стандартен	От PE(полиетилен), с два затварящи елемента от неръждаема стомана, по него може да се ходи	2506477	L	PG14	
Капак за шахта WS 900/1100, защитен от заливане	от полиетилен, с уплътнение и 6 затварящи скоби от неръждаема стомана, по него може да се стъпва	2506478	L	PG14	
Удължение на шахта WS 900/1100	От PE, Ø 730 x 800, за шахти WS900/1100, вкл. уплътнение, монтажни елементи и удължение на опорната тръба за датчика за нивото (указание: за всяка шахта е възможно само едно удължение на шахтата!)	2506431	C	PG14	
Комплект за уплътнение на входа DN 150	Уплътнение от NBR, скоба за закрепване на маркуч и инструмент за изрязване на отвори	2515145	L	PG14	**152.–**
Холендър 1½"/50 mm	от полиетилен, с вътрешна резба (IG), за свързване към полиетиленов напорен тръбопровод	2505044	L	PG14	**18.–**
Холендър 1½"/63 mm		2505045	L	PG14	**24.–**
Холендър 2"/63 mm		2505046	L	PG14	**30.–**

Електрическа окомплектовка - управление на нивото със система за динамично налягане

Регистриране на нивото посредством отворена система за динамично налягане с възможност за отделна потопяема камбана за нивото на високите води.

Модел	Описание	Кат. №		Ценова група	евро
EC-L-1x12A-DOL-MT34-WM-EMS-IPS	Управлявано от микроконтролер табло за управление с течнокристален дисплей, базирано на символи управление с меню и вграден датчик за налягане, за управление в зависимост от нивото на една потопяема помпа посредством поплавъчен превключвател, нивосонда или потопяема камбана. БЕЗ главен прекъсвач, устройството за отделяне от мрежата трябва да се осигури от монтажника!	2543212	L	PG14	**600.–**
EC-L-2x12A-DOL-MT34-WM-EMS-IPS	Управлявано от микроконтролер табло за управление с течнокристален дисплей, базирано на символи управление с меню и вграден датчик за налягане, за управление в зависимост от нивото на две потопяеми помпи посредством поплавъчен превключвател, нивосонда или потопяема камбана. БЕЗ главен прекъсвач, устройството за отделяне от мрежата трябва да се осигури от монтажника!	2543222	L	PG14	**685.–**
Потопяема камбана с 10 m маркуч	Пневматичен сигнален датчик за фекални флуиди с максимална температура от 60 °C. Сигналният датчик е отворен към работния флуид и трябва да бъде аериран след всяко изпомпване (ИЗКЛ. по време).	2516976	L	PG14	**96.–**
Метод със сгъстен въздух	Малък компресор за постоянно или периодично аериране на потопяемата камбана (ИЗКЛ. според нивото на водата). Вкл. възвратен клапан, 3 m маркуч и тройник	2516977	L	PG14	**102.–**
Мигаща лампа	Оптично алармено устройство за свързване към табло за управление. Подходящо за външен монтаж.	2510429	L	PG14	**217.–**
Сигнална сирена	Акустично алармено устройство (88 dBA) за свързване към табло за управление. Подходящо за външен монтаж.	501459398	L	PG14	**47.–**
Акумулаторна батерия NiMh, 9 V/200 mAh	Акумулаторна батерия за монтаж в таблата за управление Wilo-Control MS-L и EC-L за независима от електрическата мрежа аларма	2522850	L	PG15	

Друга окомплектовка ще намерите в края, под Електрическата окомплектовка!
Внимание: Таблата за управление не са взривообезопасени и могат да се монтират само извън взривоопасни зони. Ако помпите трябва да се използват във взривоопасни зони, трябва да се вземат съответните мерки от страна на монтажника.

= срок на доставка, L = стока на склад, C = около 2 седмици, K = около 4 седмици, A = при запитване, = цена при запитване
Производителят си запазва правото на техн. изменения – цените са без ДДС. В сила – валидни са Общите условия за доставка. (виж www.wilo.bg) – Валидни от 01.01.2018 г.

Електрическа окомплектовка – управление на нивото с поплавъчен превключвател

Регистриране на нивото посредством няколко поплавъчни превключвателя за различни нива на водата, включително аларма за наводнение. Ценеровата бариера, както и релето за взривоопасни мотори, са необходими само при свързване на сигнални датчици във взривоопасни среди! При използване на табло за управление SC-L..-Ex те също могат да отпаднат!

Модел	Описание	Кат. №		Ценова група	
			🚚		евро
EC-L-1x12A-DOL-MT34-WM	Управлявано от микроконтролер табло за управление с течнокристален дисплей и базирано на символи управление с меню, за управление в зависимост от нивото на една потопяема помпа посредством поплавъчен превключвател или нивосонда.	2543210	L	PG14	**635.–**
EC-L-2x12A-DOL-MT34-WM	Управлявано от микроконтролер табло за управление с течнокристален дисплей и базирано на символи управление с меню, за управление в зависимост от нивото на две потопяеми помпи посредством поплавъчен превключвател или нивосонда.	2543220	L	PG14	**721.–**
Поплавъчен превключвател MS1 с 10 m кабел	Сигнален датчик за агресивни и фекални флуиди с макс. температура 80 °C. Превключване: горе "ВКЛ"/долу "ИЗКЛ".	2004593	L	PG14	**89.–**
Поплавъчен превключвател WA65 с 5 m кабел	Сигнален датчик за замърсени флуиди без съдържание на фекалии, с макс. температура 60 °C. Превключване: горе "ВКЛ"/долу "ИЗКЛ".	503211390	L	PG14	**25.–**
Поплавъчен превключвател WA65 с 10 m кабел		503211893	L	PG14	**36.–**
Поплавъчен превключвател WA65 с 20 m кабел		2004431	L	PG14	**62.–**
Поплавъчен превключвател WA65 с 30 m кабел		2004432	L	PG14	**105.–**
Реле за взривоопасен мотор (2 ел. контура)	Реле за взривоопасни мотори за свързване на 2 поплавъчни превключвателя за управление на нивото във взривоопасни атмосфери.	2513059	L	PG14	**879.–**
Реле за взривоопасен мотор (3 ел. контура)	Реле за взривоопасни мотори за свързване на 3 поплавъчни превключвателя за управление на нивото във взривоопасни атмосфери.	2510698	L	PG14	**1 410.–**
Реле за взривоопасен мотор (4 ел. контура)	Реле за взривоопасни мотори за свързване на 4 поплавъчни превключвателя за управление на нивото във взривоопасни атмосфери.	2510699	L	PG14	**1 315.–**
Реле за взривоопасен мотор (5 ел. контура)	Реле за взривоопасни мотори за свързване на 5 поплавъчни превключвателя за управление на нивото във взривоопасни атмосфери.	2510674	L	PG14	☎
Мигаща лампа	Оптично алармено устройство за свързване към табло за управление. Подходящо за външен монтаж.	2510429	L	PG14	**217.–**
Сигнална сирена	Акустично алармено устройство (88 dBA) за свързване към табло за управление. Подходящо за външен монтаж.	501459398	L	PG14	**47.–**
Акумулаторна батерия NiMh, 9 V/200 mAh	Акумулаторна батерия за монтаж в таблата за управление Wilo-Control MS-L и EC-L за независима от електрическата мрежа аларма	2522850	L	PG15	☎

Друга окомплектовка ще намерите в края, под Електрическата окомплектовка!
Внимание: Таблата за управление не са взривообезопасени и могат да се монтират само извън взривоопасни зони. Ако помпите трябва да се използват във взривоопасни зони, трябва да се вземат съответните мерки от страна на монтажника.

Електрическа окомплектовка – управление на нивото с нивосонда

Регистриране на нивото посредством нивосонда с различни диапазони на измерване, включително аларма за наводнение и защита от работа на сухо. Ценеровата бариера, както и релето за взривоопасни мотори, са необходими само при свързване на сигнални датчици във взривоопасни среди! При използване на табло за управление SC-L..-Ex те също могат да отпаднат!

Модел	Описание	Кат. №		Ценова група	
			🚚		евро
EC-L-1x12A-DOL-MT34-WM	Управлявано от микроконтролер табло за управление с течнокристален дисплей и базирано на символи управление с меню, за управление в зависимост от нивото на една потопяема помпа посредством поплавъчен превключвател или нивосонда.	2543210	L	PG14	**635.–**

Друга окомплектовка ще намерите в края, под Електрическата окомплектовка!
Внимание: Таблата за управление не са взривообезопасени и могат да се монтират само извън взривоопасни зони. Ако помпите трябва да се използват във взривоопасни зони, трябва да се вземат съответните мерки от страна на монтажника.

🚚 = срок на доставка, L = стока на склад, C = около 2 седмици, K = около 4 седмици, A = при запитване, ☎ = цена при запитване
Производителят си запазва правото на техн. изменения – цените са без ДДС. В сила – валидни са Общите условия за доставка. (виж www.wilo.bg) – Валидни от 01.01.2018 г.

Електрическа окомплектовка – управление на нивото с нивосонда

Регистриране на нивото посредством нивосонда с различни диапазони на измерване, включително аларма за наводнение и защита от работа на сухо. Ценеровата бариера, както и релето за взривоопасни мотори, са необходими само при свързване на сигнални датчици във взривоопасни среди! При използване на табло за управление SC-L..-Ex те също могат да отпаднат!

Модел	Описание	Кат. №		Ценова група	
					евро
EC-L-2x12A-DOL-MT34-WM	Управлявано от микроконтролер табло за управление с течнокристален дисплей и базирано на символи управление с меню, за управление в зависимост от нивото на две потопяеми помпи посредством поплавъчен превключвател или нивосонда.	2543220	L	PG14	**721.–**
Нивосонда 0-1 mWS с 10 m кабел	Сигнален датчик, сертифициран по ATEX, за фекални флуиди с максимална температура от 60 °C. Изходящ сигнал: 4...20 mA	2519924	L	PG14	**357.–**
Нивосонда 0-1 mWS с 30 m кабел		2519925	L	PG14	**497.–**
Нивосонда 0-1 mWS с 50 m кабел		2519926	L	PG14	☎
Мигаща лампа	Оптично алармено устройство за свързване към табло за управление. Подходящо за външен монтаж.	2510429	L	PG14	**217.–**
Сигнална сирена	Акустично алармено устройство (88 dBA) за свързване към табло за управление. Подходящо за външен монтаж.	501459398	L	PG14	**47.–**
Клема за опъване на кабела	За закрепване на сигнален датчик в шахтата. Скобата се фиксира в шахтата с кука, кабелът на сигналния датчик се захваща в скобата и се фиксира посредством собственото тегло на сигналния датчик.	2519927	L	PG14	☎
Ценерова бариера	Ценерова бариера за свързване на една нивосонда във взривоопасни атмосфери.	2541372	L	PG14	**244.–**
Акумулаторна батерия NiMh, 9 V/200 mAh	Акумулаторна батерия за монтаж в таблата за управление Wilo-Control MS-L и EC-L за независима от електрическата мрежа аларма	2522850	L	PG15	☎

Друга окомплектовка ще намерите в края, под Електрическата окомплектовка!
Внимание: Таблата за управление не са взривообезопасени и могат да се монтират само извън взривоопасни зони. Ако помпите трябва да се използват във взривоопасни зони, трябва да се вземат съответните мерки от страна на монтажника.

Електрическа окомплектовка – независещо от мрежовото захранване алармено устройство

Алармено устройство за разпознаване на навлизане на вода в помещенията и сградите. Алармената сигнализация се извършва акустично, оптично или чрез радиосигнал. Допълнително могат директно да се управляват други консуматори.

Модел	Описание	Кат. №		Ценова група	
					евро
DrainAlarm 2	Независеща от мрежовото захранване алармена система с оптична и акустична алармена сигнализация, както и връзка за поплавъчен превключвател.	2545133	L	PG14	**170.–**
DrainAlarm GSM	Независеща от мрежовото захранване алармена система с оптична, акустична и мобилна (по GSM) алармена сигнализация, както и връзка за поплавъчен превключвател.	2542911	L	PG14	**814.–**
Поплавъчен превключвател MS1 с 10 m кабел	Сигнален датчик за агресивни и фекални флуиди с макс. температура 80 °C. Превключване: горе "ВКЛ"/долу "ИЗКЛ".	2004593	L	PG14	**89.–**
Поплавъчен превключвател WA65 с 10 m кабел	Сигнален датчик за замърсени флуиди без съдържание на фекалии, с макс. температура 60 °C. Превключване: горе "ВКЛ"/долу "ИЗКЛ".	503211893	L	PG14	**36.–**
Мигаща лампа	Оптично алармено устройство за свързване към табло за управление. Подходящо за външен монтаж.	2510429	L	PG14	**217.–**
Сигнална сирена	Акустично алармено устройство (88 dBA) за свързване към табло за управление. Подходящо за външен монтаж.	501459398	L	PG14	**47.–**

Друга окомплектовка ще намерите в края, под Електрическата окомплектовка!
Внимание: Таблата за управление не са взривообезопасени и могат да се монтират само извън взривоопасни зони. Ако помпите трябва да се използват във взривоопасни зони, трябва да се вземат съответните мерки от страна на монтажника.

🚚 = срок на доставка, L = стока на склад, C = около 2 седмици, K = около 4 седмици, A = при запитване, ☎ = цена при запитване
Производителят си запазва правото на техн. изменения – цените са без ДДС. В сила – валидни са Общите условия за доставка. (виж www.wilo.bg) – Валидни от 01.01.2018 г.

Електрическа окомплектовка – управление на помпите					
Модел	Описание	Кат. №		Ценова група	
			🚚		евро
MS-L-1x4kW-DOL	Микропроцесорно табло за управление, за управление в зависимост от нивото на една потопяема помпа с помощта на поплавъчен превключвател. Защита на мотора посредством вградения контрол на тока на мотора и на температурата на намотките.	2539741	L	PG14	**344.–**
MS-L-1x4kW-DOL-A-10M	Микропроцесорно табло за управление, за управление в зависимост от нивото на една потопяема помпа с помощта на поплавъчен превключвател. Защита на мотора посредством вградения контрол на тока на мотора и на температурата на намотките. вкл. 2 поплавъчни превключвателя WA 65 с 10 m кабел.	2539764	C	PG14	☎
MS-L-2x4kW-DOL	Микропроцесорно табло за управление, за управление в зависимост от нивото на две помпи с потопяем мотор с помощта на поплавъчен превключвател. Защита на мотора посредством вградения контрол на тока на мотора и на температурата на намотките.	2539745	L	PG14	**523.–**
MS-L-2x4kW-DOL-A-10M	Микропроцесорно табло за управление, за управление в зависимост от нивото на две помпи с потопяем мотор с помощта на поплавъчен превключвател. Защита на мотора посредством вградения контрол на тока на мотора и на температурата на намотките. вкл. 3 поплавъчни превключвателя WA 65 с 10 m кабел.	2539767	C	PG14	☎
EC-L-1x12A-DOL-MT34-WM	Управлявано от микропроцесор табло за управление с течнокристален дисплей и базирано на символи управление с меню, за управление в зависимост от нивото на една потопяема помпа посредством поплавъчен превключвател или нивосонда. Защита на мотора посредством вградения контрол на тока на мотора и на температурата на намотките.	2543210	L	PG14	**635.–**
EC-L-1x12A-DOL-MT34-WM-EMS	Управлявано от микропроцесор табло за управление с течнокристален дисплей и базирано на символи управление с меню, за управление в зависимост от нивото на една потопяема помпа посредством поплавъчен превключвател или нивосонда. Защита на мотора посредством вградения контрол на тока на мотора и на температурата на намотките. БЕЗ главен прекъсвач, устройството за отделяне от мрежата трябва да се осигури от монтажника!	2543211	L	PG14	**566.–**
EC-L-1x12A-DOL-MT34-WM-EMS-IPS	Управлявано от микропроцесор табло за управление с течнокристален дисплей, базирано на символи управление с меню и вграден датчик за налягане, за управление в зависимост от нивото на една потопяема помпа посредством поплавъчен превключвател, нивосонда или потопяема камбана. Защита на мотора посредством вградения контрол на тока на мотора и на температурата на намотките. БЕЗ главен прекъсвач, устройството за отделяне от мрежата трябва да се осигури от монтажника!	2543212	L	PG14	**600.–**
EC-L-2x12A-DOL-MT34-WM	Управлявано от микропроцесор табло за управление с течнокристален дисплей и базирано на символи управление с меню, за управление в зависимост от нивото на две потопяеми помпи посредством поплавъчен превключвател или нивосонда. Защита на мотора посредством вградения контрол на тока на мотора и на температурата на намотките.	2543220	L	PG14	**721.–**
EC-L-2x12A-DOL-MT34-WM-EMS	Управлявано от микропроцесор табло за управление с течнокристален дисплей и базирано на символи управление с меню, за управление в зависимост от нивото на две потопяеми помпи посредством поплавъчен превключвател или нивосонда. Защита на мотора посредством вградения контрол на тока на мотора и на температурата на намотките. БЕЗ главен прекъсвач, устройството за отделяне от мрежата трябва да се осигури от монтажника!	2543221	L	PG14	**651.–**

🚚 = срок на доставка, L = стока на склад, C = около 2 седмици, K = около 4 седмици, A = при запитване, ☎ = цена при запитване
Производителят си запазва правото на техн. изменения – цените са без ДДС. В сила – валидни са Общите условия за доставка. (виж www.wilo.bg) – Валидни от 01.01.2018 г.

Електрическа окомплектовка – управление на помпите					
Модел	**Описание**	**Кат. №**		**Ценова група**	
			🚚		евро
EC-L-2x12A-DOL-MT34-WM-EMS-IPS	Управлявано от микропроцесор табло за управление с течнокристален дисплей, базирано на символи управление с меню и вграден датчик за налягане, за управление в зависимост от нивото на две потопяеми помпи посредством поплавъчен превключвател, нивосонда или потопяема камбана. Защита на мотора посредством вградения контрол на тока на мотора и на температурата на намотките. БЕЗ главен прекъсвач, устройството за отделяне от мрежата трябва да се осигури от монтажника!	2543222	L	PG14	**685.–**
SC-L-1x1,6A-M-DOL-WM	Микропроцесорно табло за управление в стоманен корпус (IP 54) с течнокристален дисплей и главен прекъсвач за управление в зависимост от нивото на една помпа с потопяем мотор посредством нивосонди или поплавъчни превключватели.	**2543265**	L	PG14	**2 506.–**
SC-L-1x1,6A-T34-DOL-WM		**2543269**	L	PG14	**2 754.–**
SC-L-1x6,3A-M-DOL-WM		2538900	K	PG14	**2 428.–**
SC-L-1x10A-M-DOL-WM		2538904	K	PG14	**2 442.–**
SC-L-1x12A-M-DOL-WM		2538908	K	PG14	☎
SC-L-1x2,4A-T34-DOL-WM		2538912	K	PG14	**2 686.–**
SC-L-1x4A-T34-DOL-WM		2538916	K	PG14	**2 684.–**
SC-L-1x6,3A-T34-DOL-WM		2538920	K	PG14	**2 686.–**
SC-L-1x10A-T34-DOL-WM		2538924	K	PG14	**2 700.–**
SC-L-1x12A-T34-DOL-WM		2538928	K	PG14	**2 738.–**
SC-L-1x16A-T34-DOL-WM		2538932	K	PG14	**2 725.–**
SC-L-1x20A-T34-DOL-WM		2538936	K	PG14	**2 919.–**
SC-L-1x13A-T34-SD-WM		2538948	K	PG14	**3 286.–**
SC-L-1x19A-T34-SD-WM		2538952	K	PG14	**3 310.–**
SC-L-1x24A-T34-SD-WM		2538956	K	PG14	**3 346.–**
SC-L-1x32A-T34-SD-WM		2538960	K	PG14	**3 524.–**
SC-L-1x37,5A-T34-SD-WM		**2543277**	L	PG14	**3 608.–**
SC-L-1x43A-T34-SD-WM		2538964	K	PG14	**3 611.–**
SC-L-1x61A-T34-SD-WM		2538968	K	PG14	**3 773.–**
SC-L-1x72A-T34-SD-WM		2538972	K	PG14	**4 414.–**
SC-L-2x1,6A-M-DOL-WM	Микропроцесорно табло за управление в стоманен корпус (IP 54) с течнокристален дисплей и главен прекъсвач за управление в зависимост от нивото на две помпи с потопяем мотор посредством нивосонди или поплавъчни превключватели.	**2543266**	L	PG14	**2 810.–**
SC-L-2x1,6A-T34-DOL-WM		**2543270**	L	PG14	**3 080.–**
SC-L-2x6,3A-M-DOL-WM		2538901	K	PG14	**2 723.–**
SC-L-2x10A-M-DOL-WM		2538905	K	PG14	**2 766.–**
SC-L-2x12A-M-DOL-WM		2538909	K	PG14	☎
SC-L-2x2,4A-T34-DOL-WM		2538913	K	PG14	☎
SC-L-2x4A-T34-DOL-WM		2538917	K	PG14	**3 015.–**
SC-L-2x6,3A-T34-DOL-WM		2538921	K	PG14	**3 019.–**
SC-L-2x10A-T34-DOL-WM		2538925	K	PG14	**3 061.–**
SC-L-2x12A-T34-DOL-WM		2538929	K	PG14	**3 135.–**
SC-L-2x16A-T34-DOL-WM		2538933	K	PG14	**3 144.–**
SC-L-2x20A-T34-DOL-WM		2538937	K	PG14	**3 331.–**
SC-L-2x13A-T34-SD-WM		2538949	K	PG14	**3 784.–**
SC-L-2x19A-T34-SD-WM		2538953	K	PG14	**3 833.–**
SC-L-2x24A-T34-SD-WM		2538957	K	PG14	**3 878.–**
SC-L-2x32A-T34-SD-WM		2538961	K	PG14	**4 429.–**
SC-L-2x37,5A-T34-SD-WM		**2543278**	L	PG14	**4 489.–**
SC-L-2x43A-T34-SD-WM		2538965	K	PG14	**4 750.–**
SC-L-2x61A-T34-SD-WM		2538969	K	PG14	**5 298.–**
SC-L-2x72A-T34-SD-WM		2538973	K	PG14	**6 092.–**

🚚 = срок на доставка, L = стока на склад, C = около 2 седмици, K = около 4 седмици, A = при запитване, ☎ = цена при запитване
Производителят си запазва правото на техн. изменения – цените са без ДДС. В сила – валидни са Общите условия за доставка. (виж www.wilo.bg) – Валидни от 01.01.2018 г.

Електрическа окомплектовка – управление на помпите

Модел	Описание	Кат. №		Ценова група	
					евро
SC-L-3x..., SC-L-4x...	Микропроцесорно табло за управление в стоманен корпус (IP 54) с течнокристален дисплей и главен прекъсвач за управление в зависимост от нивото на три или четири помпи с потопяем мотор посредством нивосонда. Не се допуска за управление на помпите във взривоопасни зони!	При запитване	A	PG14	
Разширения SC-L...	Модули за разширяване на функциите на таблата за управление SC-L, например GSM модем, шинна комуникация (ModBus, BACNet), функция ESM/EBM	При запитване	A	PG14	
Control CC-L...	Управлявано от SPS табло за управление с течнокристален сензорен дисплей и базирано на текст/символи управление с меню, за управление в зависимост от нивото на до 8 потопяеми помпи посредством поплавъчен превключвател или нивосонда. Защита на мотора посредством вградения контрол на тока на мотора, на температурата на намотките и на влажността.	При запитване	A	–	

Електрическа окомплектовка – аксесоари за управление на помпите

Модел	Описание	Кат. №		Ценова група	
					евро
Реле NIV 101/A	Реле за свързване на един прътов електрод за контрол на уплътнителната камера. Допълнителна връзка за биметален сензор или сензор PTC за контрол на температурата на намотките. За монтаж в разпределителен шкаф!	6045175	L	PG14	**118.–**
Реле NIV 105/S	Реле за свързване на 3 електрода или 2 поплавъчни превключвателя за управление на нивото. За монтаж в разпределителен шкаф!	6003270	L	PG14	**149.–**
Реле за защита на мотора CM-MSS	Електронно реле за защита на мотора за свързване на термодатчици или биметални датчици за контрол на температурата на намотките. С блокировка на повторното включване и сертификат за противовзривна защита. За всеки контролен контур (ниска/висока температура) трябва да бъде използвано едно реле! За монтаж в разпределителен шкаф!	6003277	L	PG14	
Overload relay CM-MSS.41S		**6076739**	L	PG14	**90.–**
Реле за асиметричност на фазите PS2DF	Реле за контрол на захранващата мрежа за защита срещу отпадане на фаза, асиметрия на фазите и понижено напрежение. За монтаж в разпределителен шкаф!	6003283	A	PG14	**205.–**
Реле DGW 2.01	Реле за свързване на сензор PT100 за контрол и регулиране на температурата. Температурен диапазон от -100 °C...+500 °C, Задействане: 0,1 °C	6002962	L	PG14	**418.–**
Реле SK 545	Реле за свързване на електрод за влажност за контрол на моторното помещение, както и контрол на температурата на намотките с биметален сензор (само Wilo-Drain TP 80, TP 100). За монтаж в разпределителен шкаф!	2015577	L	PG14	**218.–**
Комуникационен модул SC-OPTION MODBUS RTU (подчинена помпа)	За свързване на сериите Wilo-Control SC с мрежи Modbus RTU.	2538241	C	PG14	
Комуникационен модул SC-OPTION BACNET MSTP (подчинена помпа)	За свързване на серии Wilo-Control SC с мрежиBACnet MSTP.	2538242	C	PG14	**56.–**
Комуникационен модул SC-OPTION LON (подчинена помпа)	За свързване на серии Wilo-Control SC с мрежи Modbus LON.	2538243	C	PG14	
Communication modul SC-OPTION GSM	Допълнителен модул за окомплектовка на табла за управление от серията SC/SCe за избиране в мобилните мрежи GSM.	2542216	K	PG14	**353.–**
Антена с кабел 2,5 m	–	2533862	C	PG14	**54.–**
Антена с кабел 10 m	–	2533863	C	PG14	**342.–**
Антена с кабел 15 m	–	2533864	C	PG14	**420.–**
Акумулаторна батерия NiMh, 9 V/200 mAh	Акумулаторна батерия (NiMh) за монтаж в таблата за управление Wilo-Control MS-L и EC-L за независима от електрическата мрежа аларма	2522850	L	PG15	

= срок на доставка, L = стока на склад, C = около 2 седмици, K = около 4 седмици, A = при запитване, = цена при запитване
Производителят си запазва правото на техн. изменения – цените са без ДДС. В сила – валидни са Общите условия за доставка. (виж www.wilo.bg) – Валидни от 01.01.2018 г.

Електрическа окомплектовка – аксесоари за управление на помпите

Модел	Описание	Кат. №		Ценова група	
					евро
Прътов електрод, включително 10 m кабел	Външен прътов електрод в корпус от неръждаема стомана с 10 m кабел, за контрол на евентуално проникване на флуид в уплътнителната камера. Подходящ за Wilo-Rexa FIT/PRO/CUT	6065216	L	PG14	**78.–**
	Външен прътов електрод в корпус от неръждаема стомана с 10 m кабел, за контрол на евентуално проникване на флуид в уплътнителната камера. Подходящ за Wilo-EMU FA	6042222	L	PG14	**81.–**

Електрическа окомплектовка – управление на нивото

Модел	Описание	Кат. №		Ценова група	
					евро
Потопяема камбана с 10 m маркуч	Потопяема камбана с дължина на маркуча 10 m. За свързване към Wilo-DrainControl PL 1 или PL 2.	2516976	L	PG14	**96.–**
Метод със сгъстен въздух	Малък компресор за постоянно или периодично аериране на потопяемата камбана (ИЗКЛ. според нивото на водата). Вкл. възвратен клапан, 3 m маркуч и тройник	2516977	L	PG14	**102.–**
Поплавъчен превключвател WA65 с 5 m кабел	Сигнален датчик за замърсени флуиди без съдържание на фекалии, с макс. температура 60 °C. Превключване: горе "ВКЛ"/долу "ИЗКЛ". 250 VAC/8 A/1,1 kW. При използване във взривоопасни зони при свързването трябва да се предвиди реле за взривоопасни мотори!	503211390	L	PG14	**25.–**
Поплавъчен превключвател WA65 с 10 m кабел	Сигнален датчик за замърсени флуиди без съдържание на фекалии, с макс. температура 60 °C. Превключване: горе "ВКЛ"/долу "ИЗКЛ": 250 VAC/8 A/1,1 kW. При използване във взривоопасни зони при свързването трябва да се предвиди реле за взривоопасни мотори!	503211893	L	PG14	**36.–**
Поплавъчен превключвател WA65 с 20 m кабел	Сигнален датчик за замърсени флуиди без съдържание на фекалии, с макс. температура 60 °C. Превключване: горе "ВКЛ"/долу "ИЗКЛ". 250 VAC/8 A/1,1 kW. При използване във взривоопасни зони при свързването трябва да се предвиди реле за взривоопасни мотори!	2004431	L	PG14	**62.–**
Поплавъчен превключвател WA65 с 30 m кабел		2004432	L	PG14	**105.–**
Поплавъчен превключвател MS1 с 10 m кабел	Сигнален датчик за агресивни и фекални флуиди с температура до 80 °C. За реализиране на регулирането на нивото трябва да се използват или два сигнални датчика, или едно табло за управление с регулируемо време на инерция (напр. DrainControl... или EC-Drain...). Превключване: горе „ВКЛ"/долу „ИЗКЛ". Дължина на кабела: 10 m. Мощност при превключване: 250 V / 5 A . При използване във взривоопасни зони при свързването трябва да се предвиди реле за взривоопасни мотори!	2004593	L	PG14	**89.–**
Нивосонда 0–1 mWS с 10 m кабел	Корпус от неръждаема стомана, степен на защита IP 68, изходен сигнал 4...20 mA, сертифицирана по ATEX	2519924	L	PG14	**357.–**
Нивосонда 0–1 mWS с 30 m кабел		2519925	L	PG14	**497.–**
Нивосонда 0–1 mWS с 50 m кабел		2519926	L	PG14	✆
Нивосонда 0–2,5 mWS с 10 m кабел		2519921	L	PG14	**357.–**
Нивосонда 0–2,5 mWS с 30 m кабел		2519922	L	PG14	**484.–**
Нивосонда 0–2,5 mWS с 50 m кабел		2519923	L	PG14	**626.–**
Нивосонда 0–10 mWS с 20 m кабел		6033106	L	PG14	**455.–**
Нивосонда 0–10 mWS с 30 m кабел		6033107	L	PG14	**731.–**
Нивосонда 0–10 mWS с 50 m кабел		6033108	L	PG14	**1 570.–**

🚚 = срок на доставка, L = стока на склад, C = около 2 седмици, K = около 4 седмици, A = при запитване, ✆ = цена при запитване
Производителят си запазва правото на техн. изменения – цените са без ДДС. В сила – валидни са Общите условия за доставка. (виж www.wilo.bg) – Валидни от 01.01.2018 г.

Електрическа окомплектовка – управление на нивото

Модел	Описание	Кат. №		Ценова група	
					евро
ZSE Шуко с 5 m кабел	Междинно управление с поплавък, с щепсел/куплунг Шуко за управление в зависимост от нивото на трифазни консуматори. Макс. мощност при превключване: 1~230 VAC/10 (8) A/1,1 kW	6017150	C	PG14	**91.–**
ZSE Шуко с 10 m кабел		6017313	C	PG14	**101.–**
ZSE Шуко с 20 m кабел		6021204	C	PG14	**129.–**
ZSD CEE16 с 5 m кабел	Междущепселно управление на поплавъчния превключвател, 3~400 V, 16 A, 4 kW	6023412	C	PG14	**615.–**
ZSD CEE16 с 10 m кабел		6021206	C	PG14	**625.–**
ZSD CEE16 с 20 m кабел		6021205	C	PG14	**653.–**
ZSD CEE32 с 5 m кабел	Управление с поплавък, с преходен щекер, 3~400 V, 32 A, 7,5 kW	6027185	C	PG14	**657.–**
ZSD CEE32 с 10 m кабел		6027184	C	PG14	**666.–**
ZSD CEE 32 A / 7,5 kW		6001283	C	PG14	**695.–**

Електрическа окомплектовка – аксесоари за управление на нивото

Модел	Описание	Кат. №		Ценова група	
					евро
Реле за взривоопасен мотор (2 ел. контура)	Реле за взривоопасни мотори за галванично разделено свързване на 2 поплавъчни превключвателя за управление на нивото във взривоопасни атмосфери.	2513059	L	PG14	**879.–**
Реле за взривоопасен мотор (3 ел. контура)	Реле за взривоопасни мотори за галванично разделено свързване на 3 поплавъчни превключвателя за управление на нивото във взривоопасни атмосфери.	2510698	L	PG14	**1 410.–**
Реле за взривоопасен мотор (4 ел. контура)	Реле за взривоопасни мотори за галванично разделено свързване на 4 поплавъчни превключвателя за управление на нивото във взривоопасни атмосфери.	2510699	L	PG14	**1 315.–**
Реле за взривоопасен мотор (5 ел. контура)	Реле за взривоопасни мотори за галванично разделено свързване на 5 поплавъчни превключвателя за управление на нивото във взривоопасни атмосфери.	2510674	L	PG14	✆
Реле за противовзривна защита XR-42x	Реле за взривоопасни мотори за галванично разделено свързване на 2 поплавъчни превключвателя или 6 електрода за управление на нивото във взривоопасни атмосфери. За монтаж в разпределителен шкаф! Входящата чувствителност може да се настройва между 2...30 kOhm респ. 3...300 kOhm.	6069164	C	PG14	**257.–**
Клема за опъване на кабела	За закрепване на сигнален датчик в шахтата. Скобата се фиксира в шахтата с кука, кабелът на сигналния датчик се захваща в скобата и се фиксира посредством собственото тегло на сигналния датчик.	2519927	L	PG14	✆
Ценерова бариера	Ценерова бариера за галванично разделено свързване на една нивосонда във взривоопасни атмосфери.	2541372	L	PG14	**244.–**

Електрическа окомплектовка – защита на мотора

Модел	Описание	Кат. №		Ценова група	
					евро
Защитен прекъсвач на мотора CEE 1,2...1,8 A	Щепсел за фазов комутатор CEE с индикация на посоката на въртене и термична защита на мотора. Присъединителен извод за поплавъчен превключвател. С ключ за включване/изключване за "режим ръчен/автоматичен"	2525864	C	PG14	**641.–**
Защитен прекъсвач на мотора CEE 1,8...2,6 A		2525865	L	PG14	**408.–**
Защитен прекъсвач на мотора CEE 2,6...3,7 A		2017211	K	PG14	**417.–**
Защитен прекъсвач на мотора CEE 3,7...5,5 A		2017212	C	PG14	**417.–**
Защитен прекъсвач на мотора CEE 5,5...8,0 A		2017213	K	PG14	**384.–**
Защитен прекъсвач на мотора CEE 8,0...11,5 A		2017214	K	PG14	**385.–**

🚚 = срок на доставка, L = стока на склад, C = около 2 седмици, K = около 4 седмици, A = при запитване, ✆ = цена при запитване
Производителят си запазва правото на техн. изменения – цените са без ДДС. В сила – валидни са Общите условия за доставка. (виж www.wilo.bg) – Валидни от 01.01.2018 г.

Електрическа окомплектовка – защита на мотора

Модел	Описание	Кат. №		Ценова група	
					евро
Защитен прекъсвач на мотора CEE, включително WSK/DI 3,7...5,5 A	Щепсел за фазов комутатор CEE с индикация на посоката на въртене и термична защита на мотора. Присъединителни изводи за поплавъчен превключвател, както и за контрол на херметичността и температурата на намотките. С ключ за включване/изключване за "режим ръчен/автоматичен"	2515561	K	PG14	**461.–**
Защитен прекъсвач на мотора CEE, включително WSK/DI 5,5...8,0 A		2515562	K	PG14	**452.–**
Защитен прекъсвач на мотора CEE, включително WSK/DI 8,0...11,5 A		2515563	K	PG14	**471.–**

Електрическа окомплектовка – управление на алармата

Модел	Описание	Кат. №		Ценова група	
					евро
Малка алармена система KAS	Независеща от мрежовото захранване малка алармена система (самозареждащ се електрозахранващ блок) в корпус с щепсел Шуко по ISO, акустично алармено устройство (70 dBA) и вграден електрод с 3 m кабел за регистриране на нивото.	501534094	L	PG14	**243.–**
AlarmControl 1	Независеща от мрежовото захранване (вграден акумулатор) алармена система с щепсел Шуко, акустично алармено устройство и вграден мини поплавъчен превключвател с 3 m кабел за регистриране на нивото. Посредством безпотенциален контакт (нормално отворен, 230 VAC/1 A) може да бъде задействана друга система за сигнализация/управление.	2522846	L	PG14	**123.–**
AlarmControl 2	Независеща от мрежовото захранване алармена система (вграден акумулатор) с преходен щепсел Шуко (250 VAC/16 A) за директно свързване на един консуматор, акустично алармено устройство и вграден мини поплавъчен превключвател с 3 m кабел за регистриране на нивото.	2522847	L	PG14	**128.–**
DrainAlarm 2	Независеща от мрежовото захранване алармена система с оптична и акустична алармена сигнализация, както и връзка за поплавъчен превключвател.	2545133	L	PG14	**170.–**
DrainAlarm GSM	Независеща от мрежовото захранване алармена система (самозареждащ се електрозахранващ блок) за стенен монтаж с оптична, акустична (85 dBA) и мобилна (през GSM) алармена сигнализация, както и връзка за поплавъчен превключвател за отчитане на нивото.	2542911	L	PG14	**814.–**
Мигаща лампа	Оптично алармено устройство за свързване към табло за управление. Подходящо за външен монтаж.	2510429	L	PG14	**217.–**
Сигнална сирена	Акустично алармено устройство (88 dBA) за свързване към табло за управление. Подходящо за външен монтаж.	501459398	L	PG14	**47.–**

Електрическа окомплектовка – кабел

Модел	Описание	Кат. №		Ценова група	
					евро
Кабелен разпределителен шкаф от две части, размер 00	Кабелен разпределителен шкаф от две части за външен монтаж, размер 00, от полиестер, подсилен със стъкловлакна. Вкл. вграден монтажен панел. Външни размери (ШхВхД): 460 x 830(1760) x 330Корпус с гладка повърхност. По желание монтаж с избрани аксесоари (срещу доплащане).	2523672	L	PG14	**974.–**
Кабелен разпределителен шкаф от две части, размер 0	Кабелен разпределителен шкаф от две части за външен монтаж, размер 0, от полиестер, подсилен със стъкловлакна. Вкл. вграден монтажен панел. Външни размери (ШхВхД): 590 x 830(1760) x 330Корпус с гладка повърхност. По желание монтаж с избрани аксесоари (срещу доплащане).	2523673	L	PG14	**1 148.–**
Кабелен разпределителен шкаф от две части, размер 1	Кабелен разпределителен шкаф от две части за външен монтаж, размер 1, от полиестер, подсилен със стъкловлакна. Вкл. вграден монтажен панел. Външни размери (ШхВхД): 785 x 830(1760) x 330Корпус с гладка повърхност. По желание монтаж с избрани аксесоари (срещу доплащане).	2523674	L	PG14	**1 462.–**

🚚 = срок на доставка, L = стока на склад, C = около 2 седмици, K = около 4 седмици, A = при запитване, ☎ = цена при запитване
Производителят си запазва правото на техн. изменения – цените са без ДДС. В сила – валидни са Общите условия за доставка. (виж www.wilo.bg) – Валидни от 01.01.2018 г.

Електрическа окомплектовка – кабел

Модел	Описание	Кат. №		Ценова група	
			🚚		евро
Кабелен разпределителен шкаф от две части, размер 2	Кабелен разпределителен шкаф от две части за външен монтаж, размер 2, от полиестер, подсилен със стъкловлакна. Вкл. вграден монтажен панел. Външни размери (ШхВхД): 1115 x 830(1760) x 330Корпус с гладка повърхност. По желание монтаж с избрани аксесоари (срещу доплащане).	2523675	K	PG14	**2 017.–**
Кабелен разпределителен шкаф от една част, размер 00	Кабелен разпределителен шкаф от една част, за външен монтаж, размер 00, от полиестер, подсилен със стъкловлакна. Вкл. вграден монтажен панел. Външни размери (ШхВхД): 400 x 800(1600) x 225Корпус с гладка повърхност. По желание монтаж с избрани аксесоари (срещу доплащане).	2523791	K	PG14	☎
Кабелен разпределителен шкаф от една част, размер 00, включително MS-L 1x4kW	Кабелен разпределителен шкаф от една част, за външен монтаж, размер 00, от полиестер, подсилен със стъкловлакна. Вкл. вграден монтажен панел **с монтирани електроразпределител, отопление, мигаща лампа и табло за управление за единични помпи Wilo EC-Drain 1 x 4,0**. Външни размери (ШхВхД): 460 x 830(1760) x 330. Корпус с гладка повърхност.	2533127	K	PG14	☎

Механична окомплектовка – арматури

Модел	Описание	Кат. №		Ценова група	
			🚚		евро
Възвратен клапан Rp 1¼	от изкуствен материал, с пробка с винтов нарез за източване, номинално налягане PN 4 bar, вътрешна резба Rp 1¼ за връзка DN 32	501533696	L	PG14	**44.–**
Сферичен възвратен клапан Rp 1½	От EN-GJL-250, с вътрешна резба Rp 1½ за присъединяване DN 40	4027330	L	PG14	**183.–**
Сферичен възвратен клапан Rp 2	От EN-GJL-250, с вътрешна резба Rp 2 за присъединяване DN 50	4027331	L	PG14	**235.–**
Сферичен възвратен клапан Rp 2½	От EN-GJL-250, с вътрешна резба Rp 2½ за присъединяване DN 65	4019225	L	PG14	**328.–**
Възвратен клапан DN 50	От EN-GJL-250, съгласно DIN EN 12050-4 с нестесняващ се проход, отвор за почистване и аератор, вкл. 1 комплект монтажни аксесоари, фланци PN 10/16 съгласно DIN 2501, за присъединяване DN 50	2017166	L	PG14	**225.–**
Възвратен клапан DN 65	От EN-GJL-250, съгласно DIN EN 12050-4 с нестесняващ се проход, отвор за почистване и аератор, вкл. 1 комплект монтажни аксесоари, фланци PN 10/16 съгласно DIN 2501, за присъединяване DN 65	2017167	L	PG14	**262.–**
Възвратен клапан DN 80	От EN-GJL-250, съгласно DIN EN 12050-4 с нестесняващ се проход, отвор за почистване и аератор, вкл. 1 комплект монтажни аксесоари, фланци PN 10/16 съгласно DIN 2501, за присъединяване DN 80	2017168	L	PG14	**328.–**
Възвратен клапан DN 100	От EN-GJL-250, съгласно DIN EN 12050-4 с нестесняващ се проход, отвор за почистване и аератор, вкл. 1 комплект монтажни аксесоари, фланци PN 10/16 съгласно DIN 2501, за присъединяване DN 100	2017169	L	PG14	**388.–**
Възвратен клапан DN 150	От EN-GJL-250, съгласно DIN EN 12050-4 с нестесняващ се проход, отвор за почистване и аератор, вкл. 1 комплект монтажни аксесоари, фланци PN 10/16 съгласно DIN 2501, за присъединяване DN 150	2017170	L	PG14	**746.–**
Спирателен сферичен кран Rp 1½	От месинг, никелирана, с вътрешна резба Rp 1½ за присъединяване DN 40	4027337	L	PG14	**99.–**
Спирателен сферичен кран Rp 2	От месинг, никелирана, с вътрешна резба Rp 2 за присъединяване DN 50	4027338	A	PG14	**323.–**
Спирателен сферичен кран Rp 2½	От месинг, никелирана, с вътрешна резба Rp 2½ за присъединяване DN 65	4019227	L	PG14	**253.–**
Спирателен кран DN 50	От EN-GJL-250, вкл. 1 комплект монтажни аксесоари, фланци PN 10/16 съгласно DIN 2501, DN 50	2017160	L	PG14	**121.–**
Спирателен кран DN 65	От EN-GJL-250, вкл. 1 комплект монтажни аксесоари, фланци PN 10/16 съгласно DIN 2501, DN 65	2017161	L	PG14	**127.–**

🚚 = срок на доставка, L = стока на склад, C = около 2 седмици, K = около 4 седмици, A = при запитване, ☎ = цена при запитване
Производителят си запазва правото на техн. изменения – цените са без ДДС. В сила – валидни са Общите условия за доставка. (виж www.wilo.bg) – Валидни от 01.01.2018 г.

Механична окомплектовка – арматури

Модел	Описание	Кат. №		Ценова група	
					евро
Спирателен кран DN 80	От EN-GJL-250, вкл. 1 комплект монтажни аксесоари, фланци PN 10/16 съгласно DIN 2501, DN 80	2017162	L	PG14	**155.–**
Спирателен кран DN 100	От EN-GJL-250, вкл. 1 комплект монтажни аксесоари, фланци PN 10/16 съгласно DIN 2501, DN 100	2017163	L	PG14	**196.–**
Спирателен кран DN 150	От EN-GJL-250, вкл. 1 комплект монтажни аксесоари, фланци PN 10/16 съгласно DIN 2501, DN 150	2017164	L	PG14	**260.–**
Шибърен кран с муфа Rp 1½	От медна сплав, муфелен шибър с вътрешна резба Rp 1½ за присъединяване DN 40	2525187	A	PG14	☎
Шибърен кран с муфа Rp 2	От медна сплав, муфелен шибър с вътрешна резба Rp 2 за присъединяване DN 50	2525188	L	PG14	☎
Спирателен кран DN 100 от синтетичен материал	От PVC с неподвижни краища на тръбопровода DN 100, температура на флуида до макс. 60 °C, уплътнен при налягане до 0,5 bar, за обикновени тръбопроводи с тръбни съединители HT/KG.	2529808	L	PG14	**461.–**
Спирателен кран DN 150 от синтетичен материал	От PVC с неподвижни краища на тръбопровода DN 150, температура на флуида до макс. 60 °C, уплътнен при налягане до 0,5 bar, за обикновени тръбопроводи с тръбни съединители HT/KG.	2529809	L	PG14	**696.–**
Трипътен вентил Rp 1½	От месинг, хромиран, с вътрешна резба 3x Rp 1½ за присъединяване DN 40	2511607	L	PG14	**369.–**

Механична окомплектовка – съединители за маркучи

Модел	Описание	Кат. №		Ценова група	
					евро
Неподвижен куплунг Geka/R 1½	От месинг, с външна резба R 1½, подходяща за куплунг Geka за маркуч за присъединяване DN 40	2018100	L	PG14	**32.–**
Неподвижен куплунг Щорц C/G 2	От алуминий, куплунг Щорц C, с външна резба G 2, разстояние между палците 66 mm за присъединяване DN 50	2018102	L	PG14	**21.–**
Неподвижен куплунг Щорц C/G 2½	От алуминий, куплунг Щорц C, с външна резба G 2½, разстояние между палците 66 mm за присъединяване DN 65	2015234	L	PG14	**26.–**
Неподвижен куплунг Щорц 90 mm/G 3	От алуминий, куплунг Щорц 90, с вътрешна резба G 3, разстояние между палците 105 mm за присъединяване DN 80	2017203	L	PG14	**82.–**
Неподвижен куплунг Щорц A/G 4	От алуминий, куплунг Щорц A, с вътрешна резба G 4, разстояние между палците 133 mm за присъединяване DN 100	2016161	L	PG14	**62.–**
Неподвижен куплунг Щорц 90 mm/G 2½	от алуминий, свързване Щорц 90, с външна резба G 2½	6003069	C	PG14	**22.–**
Съединител за маркуч Geka/Ø 40 mm	От месинг, със съединителна втулка за маркуч Ø 40 mm, вкл. скоба за маркуча, подходяща за неподвижен куплунг Geka за присъединяване DN 40	2018101	L	PG14	**30.–**
Куплунг за маркуч Щорц C/Ø 52 mm	от алуминий, куплунг Щорц C, със съединителен накрайник за маркуч Ø 52 mm, разстояние между палците 66 mm	2015235	L	PG14	**20.–**
Куплунг за маркуч Щорц A/Ø 110 mm	От алуминий, куплунг Щорц A, със съединителна втулка на маркуча Ø 110 mm, разстояние между палците 133 mm, вкл. скоба за маркуча	2004675	L	PG14	**68.–**
Куплунг за маркуч Щорц 90/Ø 90 mm	От алуминий, куплунг Щорц 90, със съединителна втулка на маркуча Ø 90 mm, разстояние между палците 105 mm, вкл. скоба за маркуча	2017204	L	PG14	**89.–**
Съединителен накрайник за маркуч Ø 70 mm/G 2½	От месинг, съединителна втулка за маркуч Ø70 mm вкл. скоба за маркуч, външна резба G 2½ за директно присъединяване на маркуча	4015210	K	PG14	**109.–**
Съединителен накрайник за маркуч Ø 40 mm/Rp 1½	Съединителна втулка на маркуча Ø 40 mm вкл. скоба за маркуча, вътрешна резба Rp 1½	2083109	C	PG14	**53.–**
Съединителен накрайник за маркуч Ø 50 mm/R 2	Съединителна втулка на маркуча Ø 50 mm вкл. скоба за маркуча, външна резба Rp 2	2083111	C	PG14	**61.–**
Съединителен накрайник за маркуч Ø 90 mm/R 3	Съединителна втулка на маркуча Ø 90 mm вкл. скоба за маркуча, външна резба Rp 3	2083112	K	PG14	**283.–**

🚚 = срок на доставка, L = стока на склад, C = около 2 седмици, K = около 4 седмици, A = при запитване, ☎ = цена при запитване
Производителят си запазва правото на техн. изменения – цените са без ДДС. В сила – валидни са Общите условия за доставка. (виж www.wilo.bg) – Валидни от 01.01.2018 г.

Механична окомплектовка – съединители за маркучи					
Модел	**Описание**	**Кат. №**		**Ценова група**	
			🚚		евро
Съединителен накрайник за маркуч Ø 60 mm/R 2	От синтетичен материал, съединителна втулка за маркуч Ø 60 mm вкл. скоба за маркуч, външна резба G 2 за директно присъединяване на маркуча	4027334	C	PG14	**21.–**
Съединителен накрайник за маркуч Ø 40 mm/R 1½	От изкуствен материал, съединителна втулка за маркуч Ø 40 mm, вкл. скоба за маркуча, външна резба R 1½ за директно присъединяване на маркуча	4027335	L	PG14	**17.–**
Комплект неподвижен куплунг Щорц B/DN 80	Комплект за изходен отвор, състоящ се от неподвижен куплунг Щорц B, тръбно коляно 90° и фланцова връзка DN 80. Тръбно коляно от EN-GJL-250 с външна резба R 3, неподвижен куплунг от алуминий с вътрешна резба G 3. Включително 1 комплект монтажни принадлежности.	6031385	L	PG14	**208.–**
Комплект неподвижен куплунг Щорц A/DN 100	Комплект за изходен отвор, състоящ се от неподвижен куплунг Щорц A, тръбно коляно 90° и фланцова връзка DN 100. Тръбно коляно от EN-GJL-250 с външна резба R 4, неподвижен куплунг от алуминий с вътрешна резба G 4. Включително 1 комплект монтажни принадлежности.	6031672	L	PG14	**274.–**
Комплект неподвижен куплунг Щорц C/G 2	Комплект за изходен отвор, състоящ се от неподвижен куплунг Щорц C и тръбно коляно 90° с фланцова връзка G 2/R 2. Тръбно коляно от EN-GJL-250 с вътрешна/външна резба, неподвижен куплунг от алуминий с вътрешна резба G 2.	6021799	L	PG14	**40.–**
Комплект неподвижен куплунг Щорц C/DN 50	Комплект за изходен отвор, състоящ се от неподвижен куплунг Щорц C, тръбно коляно 90° и фланцова връзка DN 50. Тръбно коляно от EN-GJL-250 с външна резба R 2, неподвижен куплунг от алуминий с вътрешна резба G 2. Включително 1 комплект монтажни принадлежности.	6031671	C	PG14	**90.–**
Комплект неподвижен куплунг Щорц F/DN 150	Комплект за изходен отвор, състоящ се от неподвижен куплунг Щорц F, тръбно коляно 90° и фланцова връзка DN 150. Тръбно коляно от EN-GJL-250, неподвижен куплунг от алуминий.	6040247	A	PG14	**898.–**
Напорен маркуч от синтетичен материал 3 m, Ø 42 mm	Синтетика, вътрешен диаметър 42 mm, PN 6, дължина 3 m, включително скоби за маркуч за директно присъединяване посредством съединителната втулка на маркуча Ø 40 mm или съединителя за маркуч Geka	2027641	K	PG14	**73.–**
Напорен маркуч от синтетичен материал 5 m, Ø 42 mm	Синтетика, вътрешен диаметър 42 mm, PN 6, дължина 5 m, включително скоби за маркуч за директно присъединяване посредством съединителната втулка на маркуча Ø 40 mm или съединителя за маркуч Geka	2027642	K	PG14	**90.–**
Напорен маркуч от синтетичен материал 15 m, Ø 42 mm	Синтетика, вътрешен диаметър 42 mm, PN 6, дължина 15 m, включително скоби за маркуч за директно присъединяване посредством съединителната втулка на маркуча Ø 40 mm или съединителя за маркуч Geka	2027643	K	PG14	**187.–**
Напорен маркуч от синтетичен материал 10 m, Ø 52 mm	Синтетика, вътрешен Ø 52 mm, PN 8, дължина 10 m, вкл. скоба за директно свързване на маркуча чрез съединителна втулка Ø 50 mm или куплунг Щорц C за маркуч	2017192	A	PG14	**165.–**
Напорен маркуч от синтетичен материал 3 m, Ø 60 mm	Синтетичен материал, вътрешен Ø 60 mm, PN 6, дължина 3 m, вкл. скоба за маркуч за директно свързване на маркучи чрез съединителни втулки за маркучи Ø 60 mm	2027644	A	PG14	☎
Напорен маркуч от синтетичен материал 5 m, Ø 60 mm	Синтетичен материал, вътрешен Ø 60 mm, PN 6, дължина 5 m, вкл. скоба за маркуч за директно свързване на маркучи чрез съединителни втулки за маркучи Ø 60 mm	2027645	A	PG14	**287.–**
Напорен маркуч от синтетичен материал 15 m, Ø 60 mm	Синтетичен материал, вътрешен Ø 60 mm, PN 6, дължина 15 m, вкл. скоба за маркуч за директно свързване на маркучи чрез съединителни втулки за маркучи Ø 60 mm	2027646	A	PG14	☎
Напорен маркуч от синтетичен материал 10 m, Ø 60 mm	Синтетичен материал, вътрешен Ø 60 mm, PN 6, дължина 10 m, вкл. скоба за маркуч за директно свързване на маркучи чрез съединителни втулки за маркучи Ø 60 mm	2018106	A	PG14	**593.–**
Напорен маркуч от синтетичен материал 10 m, Ø 70 mm	Синтетичен материал, вътрешен Ø 70 mm, PN 8, дължина 10 m, вкл. скоба за маркуч за директно свързване на маркучи чрез съединителни втулки за маркучи Ø 70 mm	2014151	K	PG14	**161.–**
Напорен маркуч от синтетичен материал 10 m, Ø 90 mm	Синтетика, вътрешен Ø 90 mm, PN 8, дължина 10 m, вкл. 2 скоби за маркуч за директно свързване на маркуча със съединителна втулка Ø 90 mm или куплунг Щорц B за маркуч	2017152	A	PG14	☎

🚚 = срок на доставка, L = стока на склад, C = около 2 седмици, K = около 4 седмици, A = при запитване, ☎ = цена при запитване
Производителят си запазва правото на техн. изменения – цените са без ДДС. В сила – валидни са Общите условия за доставка. (виж www.wilo.bg) – Валидни от 01.01.2018 г.

Механична окомплектовка – съединители за маркучи					
Модел	**Описание**	**Кат. №**		**Ценова група**	
					евро
Напорен маркуч от синтетичен материал 20 m, Ø 90 mm	Синтетика, вътрешен Ø 90 mm, PN 8, дължина 20 m, вкл. 2 скоби за маркуч за директно свързване на маркуча със съединителна втулка Ø 90 mm или куплунг Щорц B за маркуч	2017193	C	PG14	
Напорен маркуч от синтетичен материал 30 m, Ø 90 mm	Синтетика, вътрешен Ø 90 mm, PN 8, дължина 30 m, вкл. 2 скоби за маркуч за директно свързване на маркуча със съединителна втулка Ø 90 mm или куплунг Щорц B за маркуч	2017194	A	PG14	
Напорен маркуч от синтетичен материал 10 m, Ø 110 mm	Синтетика, вътрешен Ø 110 mm, PN 8, дължина 10 m, вкл. 2 скоби за маркучи за директно свързване на маркуча със съединителна втулка Ø 110 mm или куплунг Щорц A за маркуч	2017196	A	PG14	**337.–**
Напорен маркуч от синтетичен материал 20 m, Ø 110 mm	Синтетика, вътрешен Ø 110 mm, PN 8, дължина 20 m, вкл. 2 скоби за маркуч за директно свързване на маркуча със съединителна втулка Ø 110 mm или куплунг Щорц A за маркуч	2017197	A	PG14	
Напорен маркуч от синтетичен материал 30 m, Ø 110 mm	Синтетика, вътрешен Ø 110 mm, PN 8, дължина 30 m, вкл. 2 скоби за маркуч за директно свързване на маркуча със съединителна втулка Ø 110 mm или куплунг Щорц A за маркуч	2017198	A	PG14	
Спирален маркуч от синтетичен материал 5 m, със Щорц C	Спирален маркуч от изкуствен материал, вътрешен Ø 52 mm, дължина 5 m, вкл. куплунг Щорц C, 4,5/13,5 bar	6022269	L	PG14	**147.–**
Спирален маркуч от синтетичен материал 10 m, със Щорц C	Спирален маркуч от изкуствен материал, вътрешен Ø 52 mm, дължина 10 m, вкл. куплунг Щорц C, 4,5/13,5 bar	6022270	C	PG14	**609.–**
Спирален маркуч от синтетичен материал 20 m, със Щорц C	Спираловиден маркуч от изкуствен материал, вътрешен Ø 52 mm, дължина 20 m, вкл. куплунг Щорц C, 4,5/13,5 bar	6022271	K	PG14	**878.–**
Спирален маркуч от синтетичен материал 5 m, със Щорц B	Спирален маркуч от изкуствен материал, вътрешен Ø 75 mm, дължина 5 m вкл. куплунг Щорц B, 3,5/10,5 bar	6022272	K	PG14	**170.–**
Спирален маркуч от синтетичен материал 10 m, със Щорц B	Спирален маркуч от изкуствен материал, вътрешен Ø 75 mm, дължина 10 m вкл. куплунг Щорц B, 3,5/10,5 bar	6035187	K	PG14	**247.–**
Спирален маркуч от синтетичен материал 20 m, със Щорц B	Спирален маркуч от изкуствен материал, вътрешен Ø 75 mm, дължина 20 m вкл. куплунг Щорц B, 3,5/10,5 bar	6022274	A	PG14	**401.–**
Спирален маркуч от синтетичен материал 5 m, със Щорц A	Спирален маркуч от изкуствен материал, вътрешен Ø 102 mm, дължина 5 m, вкл. куплунг Щорц A, 3/9 bar	6022275	K	PG14	**421.–**
Спирален маркуч от синтетичен материал 10 m, със Щорц A	Спирален маркуч от изкуствен материал, вътрешен Ø 102 mm, дължина 10 m, вкл. куплунг Щорц A, 3/9 bar	6022276	A	PG14	**545.–**
Спирален маркуч от синтетичен материал 20 m, със Щорц A	Спираловиден маркуч от изкуствен материал, вътрешен Ø 102 mm, дължина 20 m, вкл. куплунг Щорц A, 3/9 bar	6022277	K	PG14	**902.–**
Спирален маркуч от синтетичен материал 5 m, със Щорц F	Спирален маркуч от изкуствен материал, вътрешен Ø 150 mm, дължина 5 m вкл. куплунг Щорц F, 1,8/5,5 bar	6022278	K	PG14	**658.–**
Шлаух за нагнетателя / Щорц F	Спирален маркуч от изкуствен материал, вътрешен Ø 150 mm, дължина 5 m, вкл. куплунг Щорц F, 8/– bar	6044660	A	PG14	**1 736.–**
Напорен маркуч от синтетични влакна 5 m, със Щорц C	Маркуч от изкуствени влакна, синтетика, гумиран отвътре, вътрешен Ø 52 mm, дължина 5 m вкл. куплунг Щорц C, 12/40 bar	6003651	C	PG14	**65.–**
Напорен маркуч от синтетични влакна 10 m, със Щорц C	Маркуч от изкуствени влакна, синтетика, гумиран отвътре, вътрешен Ø 52 mm, дължина 10 m вкл. куплунг Щорц C, 12/40 bar	6003650	L	PG14	**90.–**
Напорен маркуч от синтетични влакна 20 m, със Щорц C	Маркуч от изкуствени влакна, синтетика, гумиран отвътре, вътрешен Ø 52 mm, дължина 20 m вкл. куплунг Щорц C, 12/40 bar	6003649	C	PG14	**157.–**
Напорен маркуч от синтетични влакна 5 m, със Щорц B	Маркуч от изкуствени влакна, синтетика, гумиран отвътре, вътрешен Ø 75 mm, дължина 5 m вкл. куплунг Щорц B, 12/40 bar	6003052	L	PG14	**107.–**

= срок на доставка, L = стока на склад, C = около 2 седмици, K = около 4 седмици, A = при запитване, = цена при запитване
Производителят си запазва правото на техн. изменения – цените са без ДДС. В сила – валидни са Общите условия за доставка. (виж www.wilo.bg) – Валидни от 01.01.2018 г.

Механична окомплектовка – съединители за маркучи

Модел	Описание	Кат. №		Ценова група	
			🚚		евро
Напорен маркуч от синтетични влакна 10 m, със Щорц B	Маркуч от изкуствени влакна, синтетика, гумиран отвътре, вътрешен Ø 75 mm, дължина 10 m вкл. куплунг Щорц B, 12/40 bar	6003051	A	PG14	**151.–**
Напорен маркуч от синтетични влакна 20 m, със Щорц B	Маркуч от изкуствени влакна, синтетика, гумиран отвътре, вътрешен Ø 75 mm, дължина 20 m вкл. куплунг Щорц B, 12/40 bar	6003050	A	PG14	**223.–**
Напорен маркуч от синтетични влакна 20 m, със Щорц A	Маркуч от изкуствени влакна, синтетика, гумиран отвътре, вътрешен Ø 102 mm, дължина 20 m вкл. куплунг Щорц A, 8/20 bar	6022393	L	PG14	**430.–**
Напорен маркуч от синтетични влакна 10 m, със Щорц A	Маркуч от изкуствени влакна, синтетика, гумиран отвътре, вътрешен Ø 102 mm, дължина 10 m вкл. куплунг Щорц A, 8/20 bar	6022392	L	PG14	**320.–**
Напорен маркуч от синтетични влакна 5 m, със Щорц A	Маркуч от изкуствени влакна, синтетика, гумиран отвътре, вътрешен Ø 102 mm, дължина 5 m вкл. куплунг Щорц A, 8/20 bar	6022391	L	PG14	**244.–**
Напорен маркуч от синтетични влакна 10 m, със Щорц F	Маркуч от изкуствени влакна, синтетика, гумиран отвътре, вътрешен Ø 150 mm, дължина 10 m вкл. куплунг Щорц F, 7/21 bar	6003648	K	PG14	**648.–**
Напорен маркуч от синтетични влакна 20 m, със Щорц F	Маркуч от изкуствени влакна, синтетика, гумиран отвътре, вътрешен Ø 150 mm, дължина 20 m вкл. куплунг Щорц F, 7/21 bar	6003647	K	PG14	**995.–**

Механична окомплектовка – монтаж/инсталация

Модел	Описание	Кат. №		Ценова група	
			🚚		евро
Комплект вериги PCS-CE, поцинкована стомана, 400 kg, 3 m	Като верига за окачване, вкл.. 2 повдигателни скоби съгласно DIN 32891. Материал: поцинкована стомана, Товароносимост: 400 kg, Дължина: 3 m	6063139	L	PG14	**87.–**
Комплект вериги PCS-CE, поцинкована стомана, 400 kg, 5 m	Като верига за окачване, вкл.. 2 повдигателни скоби съгласно DIN 32891. Материал: поцинкована стомана, Товароносимост: 400 kg, Дължина: 5 m	6063140	L	PG14	**140.–**
Комплект вериги PCS-CE, поцинкована стомана, 400 kg, 6 m	Като верига за окачване, вкл.. 2 повдигателни скоби съгласно DIN 32891. Материал: поцинкована стомана, Товароносимост: 400 kg, Дължина: 6 m	6063141	L	PG14	**156.–**
Комплект вериги PCS-CE, поцинкована стомана, 400 kg, 10 m	Като верига за окачване, вкл.. 2 повдигателни скоби съгласно DIN 32891. Материал: поцинкована стомана, Товароносимост: 400 kg, Дължина: 10 m	6063142	L	PG14	**238.–**
Комплект вериги PCS-CE, поцинкована стомана, 800 kg, 3 m	Като верига за окачване, вкл.. 2 повдигателни скоби съгласно DIN 32891. Материал: поцинкована стомана, Товароносимост: 800 kg, Дължина: 3 m	6063147	K	PG14	☎
Комплект вериги PCS-CE, поцинкована стомана, 800 kg, 5 m	Като верига за окачване, вкл.. 2 повдигателни скоби съгласно DIN 32891. Материал: поцинкована стомана, Товароносимост: 800 kg, Дължина: 5 m	6063148	L	PG14	**210.–**
Комплект вериги PCS-CE, поцинкована стомана, 800 kg, 6 m	Като верига за окачване, вкл.. 2 повдигателни скоби съгласно DIN 32891. Материал: поцинкована стомана, Товароносимост: 800 kg, Дължина: 6 m	6063149	L	PG14	**247.–**
Комплект вериги PCS-CE, поцинкована стомана, 800 kg, 10 m	Като верига за окачване, вкл.. 2 повдигателни скоби съгласно DIN 32891. Материал: поцинкована стомана, Товароносимост: 800 kg, Дължина: 10 m	6063150	L	PG14	**369.–**
Комплект вериги PCS-CE, поцинкована стомана, 2000 kg, 10 m	Като верига за окачване, вкл. 2 повдигателни скоби съгласно DIN 32891. Материал: поцинкована стомана, Товароносимост: 2000 kg, Дължина: 10 m	6063152	C	PG14	**985.–**
Комплект вериги PCS-CE, поцинкована стомана, 5000 kg, 10 m	Като верига за окачване, вкл.. 2 повдигателни скоби съгласно DIN 32891. Материал: поцинкована стомана, Товароносимост: 5000 kg, Дължина: 10 m	6063154	A	PG14	**1 921.–**
Комплект вериги PCS-CE, поцинкована стомана, 7000 kg, 10 m	Като верига за окачване, вкл.. 2 повдигателни скоби съгласно DIN 32891. Материал: поцинкована стомана, Товароносимост: 7000 kg, Дължина: 10 m	6063156	A	PG14	**1 798.–**

🚚 = срок на доставка, L = стока на склад, C = около 2 седмици, K = около 4 седмици, A = при запитване, ☎ = цена при запитване
Производителят си запазва правото на техн. изменения – цените са без ДДС. В сила – валидни са Общите условия за доставка. (виж www.wilo.bg) – Валидни от 01.01.2018 г.

Механична окомплектовка – монтаж/инсталация					
Модел	**Описание**	**Кат. №**		**Ценова група**	
			🚚		евро
Комплект вериги PCS-CE, поцинкована стомана, 9000 kg, 10 m	Като верига за окачване, вкл.. 2 повдигателни скоби съгласно DIN 32891. Материал: поцинкована стомана, Товароносимост: 9000 kg, Дължина: 10 m	6063518	A	PG14	**2 208.–**
Комплект вериги PCS-CE, неръждаема стомана, 400 kg, 3 m	Като верига за окачване, вкл.. 2 повдигателни скоби съгласно DIN 32891. Материал: неръждаема стомана 1.4401, Товароносимост: 400 kg, Дължина: 3 m	6063135	L	PG14	**184.–**
Комплект вериги PCS-CE, неръждаема стомана, 400 kg, 5 m	Като верига за окачване, вкл.. 2 повдигателни скоби съгласно DIN 32891. Материал: неръждаема стомана 1.4401, Товароносимост: 400 kg, Дължина: 5 m	6063136	L	PG14	**285.–**
Комплект вериги PCS-CE, неръждаема стомана, 400 kg, 6 m	Като верига за окачване, вкл.. 2 повдигателни скоби съгласно DIN 32891. Материал: неръждаема стомана 1.4401, Товароносимост: 400 kg, Дължина: 6 m	6063137	L	PG14	**333.–**
Комплект вериги PCS-CE, неръждаема стомана, 400 kg, 10 m	Като верига за окачване, вкл.. 2 повдигателни скоби съгласно DIN 32891. Материал: неръждаема стомана 1.4401, Товароносимост: 400 kg, Дължина: 10 m	6063138	L	PG14	**520.–**
Комплект вериги PCS-CE, неръждаема стомана, 800 kg, 3 m	Като верига за окачване, вкл.. 2 повдигателни скоби съгласно DIN 32891. Материал: неръждаема стомана 1.4401, Товароносимост: 800 kg, Дължина: 3 m	6063143	K	PG14	**251.–**
Комплект вериги PCS-CE, неръждаема стомана, 800 kg, 5 m	Като верига за окачване, вкл.. 2 повдигателни скоби съгласно DIN 32891. Материал: неръждаема стомана 1.4401, Товароносимост: 800 kg, Дължина: 5 m	6063144	L	PG14	**403.–**
Комплект вериги PCS-CE, неръждаема стомана, 800 kg, 6 m	Като верига за окачване, вкл.. 2 повдигателни скоби съгласно DIN 32891. Материал: неръждаема стомана 1.4401, Товароносимост: 800 kg, Дължина: 6 m	6063145	L	PG14	**475.–**
Комплект вериги PCS-CE, неръждаема стомана, 800 kg, 10 m	Като верига за окачване, вкл.. 2 повдигателни скоби съгласно DIN 32891. Материал: неръждаема стомана 1.4401, Товароносимост: 800 kg, Дължина: 10 m	6063146	L	PG14	**751.–**
Комплект вериги PCS-CE, неръждаема стомана, 2000 kg, 10 m	Като верига за окачване, вкл.. 2 повдигателни скоби съгласно DIN 32891. Материал: неръждаема стомана 1.4401, Товароносимост: 2000 kg, Дължина: 10 m	6063151	K	PG14	**2 580.–**
Комплект вериги PCS-CE, неръждаема стомана, 5000 kg, 10 m	Като верига за окачване, вкл.. 2 повдигателни скоби съгласно DIN 32891. Материал: неръждаема стомана 1.4401, Товароносимост: 5000 kg, Дължина: 10 m	6063153	K	PG14	**8 532.–**
Комплект вериги PCS-CE, неръждаема стомана, 7000 kg, 10 m	Като верига за окачване, вкл.. 2 повдигателни скоби съгласно DIN 32891. Материал: неръждаема стомана 1.4401, Товароносимост: 7000 kg, Дължина: 10 m	6063155	K	PG14	**6 998.–**
Опорна плоча TP 80100	От неръждаема стомана (AISI 304), състои се от 3 опорни крачета, 1 основна плоча и крепежни елементи	2004672	A	PG14	**629.–**
опорна плоча MTC 32F39	от стомана (S235JR), лакиран, състоящ се от 3 опорни крачета, 1 основна плоча и крепежни елементи	2098295	L	PG14	**179.–**
Опорно коляно MTC 32F49, MTC 32F55	от стомана (S235JR), лакиран, състоящ се от 3 опорни крачета, 1 основна плоча и крепежни елементи	2098296	L	PG14	**646.–**
Основна плоча TP 65	от поцинкована стомана, състоящ се от: 1 основна плоча и крепежни елементи (необходими при тинеста основа, предотвратява потъване на помпата)	4015206	L	PG14	**122.–**
Опорно коляно DN 50/65	От стомана (S235JR) с 4 опори за свързване към DN 50/65, с прахово покритие, вкл. крепежни елементи	6064666	L	PG14	**63.–**
Опорно коляно DN 80/100	От стомана (S235JR) с 4 опори за свързване към DN 80/100, с прахово покритие, вкл. крепежни елементи	6065949	L	PG14	**214.–**
	От неръждаема стомана (1.4571) с 4 опори за свързване към DN 80/100, вкл. крепежни елементи	6065953	C	PG14	**705.–**
Опорно коляно DN 40	От стомана (S235JR) с 3 опори за свързване към DN 40, с прахово покритие, вкл. крепежни елементи	6069669	L	PG14	**63.–**
Устройство за окачване DN 40/50	От EN-GJL-250, със свободен проход в DN 40, базово коляно вкл. пета, профилно уплътнение, принадлежности за монтаж и закрепване към пода и крепежен елемент за водещи тръби без водещи тръби. Присъединителен размер от страна на налягането DN 40/50. Фланец PN 10/16 съгласно DIN 2501. Двойната водеща тръба (26,9x2 mm) трябва да се осигури от монтажника.	2057179	L	PG14	**264.–**

🚚 = срок на доставка, L = стока на склад, C = около 2 седмици, K = около 4 седмици, A = при запитване, 📞 = цена при запитване
Производителят си запазва правото на техн. изменения – цените са без ДДС. В сила – валидни са Общите условия за доставка. (виж www.wilo.bg) – Валидни от 01.01.2018 г.

Механична окомплектовка – монтаж/инсталация					
Модел	**Описание**	**Кат. №**		**Ценова група**	
			🚚		евро
Устройство за окачване Rp 1½	От EN-GJL-250, с лаково покритие, със свободен проход DN 32, базово коляно вкл. пета, профилно уплътнение, принадлежности за монтаж и закрепване към пода и крепежен елемент за водещи тръби без водещи тръби. Присъединителен размер на нагнетателя Rp 1½. Фланци PN 6 съгласно DIN 2501. Единичната водеща тръба (26,9x2 mm) трябва да се осигури от монтажника.	2082630	L	PG14	**427.–**
Устройство за окачване DN50/2RK	за елемент за полагане на 2 тръби от EN-GJL-250, с катафорезно покритие, със свободен проход DN 50, опора за куплунга с тръбно коляно 90°, включително фланец за куплунга, крепежен елемент за водещите тръби от неръждаема стомана за закрепване в шахта, профилно уплътнение и монтажни елементи, присъединителен размер на нагнетателя DN 50; 2x водещи тръби (26,9x2 mm) трябва да се осигурят от монтажника!	6070146	L	PG14	**277.–**
Устройство за окачване DN65/2RK	за елемент за полагане на 2 тръби от EN-GJL-250, с катафорезно покритие, със свободен проход DN 65, опора за куплунга с тръбно коляно 90°, включително фланец за куплунга, крепежен елемент за водещите тръби от неръждаема стомана за закрепване в шахта, профилно уплътнение и монтажни елементи, присъединителен размер на нагнетателя DN 65; 2x водещи тръби (26,9x2 mm) трябва да се осигурят от монтажника!	6070150	L	PG14	**298.–**
Устройство за окачване TP 80	От EN-GJL-250, със свободен проход в DN 80, базово коляно вкл. пета, профилно уплътнение, принадлежности за монтаж и закрепване към пода и крепежен елемент за водещи тръби без водещи тръби. Присъединителен размер на нагнетателя DN 80. Фланец PN 10/16 съгласно DIN 2501. Двойната водеща тръба (42,4x3,25 mm) трябва да се осигури от монтажника.	2029039	L	PG14	**354.–**
Устройство за окачване TP 100	От EN-GJL-250, със свободен проход в DN 100, базово коляно вкл. пета, профилно уплътнение, принадлежности за монтаж и закрепване към пода и крепежен елемент за водещи тръби без водещи тръби. Присъединителен размер на нагнетателя DN 100. Фланец PN 10/16 съгласно DIN 2501. Двойната водеща тръба (48,3x3,25 mm) трябва да се осигури от монтажника.	2029040	L	PG14	**477.–**
Устройство за окачване DN 100/2RK	От EN-GJL-250, със свободен проход в DN 100, базово коляно вкл. пета, профилно уплътнение, принадлежности за монтаж и закрепване към пода и крепежен елемент за водещи тръби без водещи тръби. Присъединителен размер на нагнетателя DN 100. Фланец PN 10/16 съгласно DIN 2501. Двойната водеща тръба (42,4x2 mm) трябва да се осигури от монтажника.	**6082336**	L	PG14	**362.–**
Устройство за окачване DN 150L/2RK	От EN-GJL-250, със свободен проход в DN 150, базово коляно вкл. пета, профилно уплътнение, принадлежности за монтаж и закрепване към пода и крепежен елемент за водещи тръби без водещи тръби. Присъединителен размер на нагнетателя DN 150. Фланец PN 10/16 съгласно DIN 2501. Двойната водеща тръба (42,4x2 mm) трябва да се осигури от монтажника.	6036890	L	PG14	**850.–**
Крепежен елемент за водещи тръби DN 50 за тръба от сив чугун	за елемент за полагане на 2 тръби от неръждаема стомана за закрепване към чугунена тръба DN 50, включително монтажни елементи от A4	6066851	K	PG14	**96.–**
Крепежен елемент за водещи тръби DN 50 за тръба от стомана	за елемент за полагане на 2 тръби от неръждаема стомана, за закрепване към стоманена тръба DN 50, включително монтажни елементи от A4	6061084	K	PG14	**94.–**
Държач за удължителния елемент на водещата тръба DN 50 за тръба от сив чугун	за елемент за полагане на 2 тръби от неръждаема стомана за закрепване към чугунена тръба DN 50, включително монтажни елементи от A4	6066852	A	PG14	**129.–**
Държач за удължителния елемент на водещата тръба DN 50 за тръба от стомана	за елемент за полагане на 2 тръби от неръждаема стомана, за закрепване към стоманена тръба DN 50, включително монтажни елементи от A4	6066846	A	PG14	**127.–**
Крепежен елемент за водещи тръби DN 65 за тръба от сив чугун	за елемент за полагане на 2 тръби от неръждаема стомана за закрепване към чугунена тръба DN 65, включително монтажни елементи от A4	6066847	K	PG14	**108.–**

🚚 = срок на доставка, L = стока на склад, C = около 2 седмици, K = около 4 седмици, A = при запитване, 📞 = цена при запитване
Производителят си запазва правото на техн. изменения – цените са без ДДС. В сила – валидни са Общите условия за доставка. (виж www.wilo.bg) – Валидни от 01.01.2018 г.

Механична окомплектовка – монтаж/инсталация

Модел	Описание	Кат. №		Ценова група	
			🚚		евро
Крепежен елемент за водещи тръби DN 65 за тръба от стомана	за елемент за полагане на 2 тръби от неръждаема стомана, за закрепване към стоманена тръба DN 65, включително монтажни елементи от A4	6066848	A	PG14	**46.–**
Държач за удължителния елемент на водещата тръба DN 65 за тръба от сив чугун	за елемент за полагане на 2 тръби от неръждаема стомана за закрепване към чугунена тръба DN 65, включително монтажни елементи от A4	6066849	A	PG14	**141.–**
Държач за удължителния елемент на водещата тръба DN 65 за тръба от стомана	за елемент за полагане на 2 тръби от неръждаема стомана, за закрепване към стоманена тръба DN 65, включително монтажни елементи от A4	6066850	K	PG14	**131.–**
Монтажни аксесоари DN 80	За фланцово свързване DN 80, с 8 болта, 8 гайки и 1 плоско уплътнение за фланци PN 10/16, DIN 2502	2012067	L	PG14	**18.–**
Монтажни аксесоари DN 100	За фланцово свързване DN 100, с 8 болта, 8 гайки и 1 плоско уплътнение за фланци PN 10/16, DIN 2503	2017176	L	PG14	**18.–**
Монтажни аксесоари DN 150	За фланцово свързване DN 150, с 8 болта, 8 гайки и 1 плоско уплътнение за фланци PN 10/16, DIN 2504	2390488	L	PG14	**24.–**
Монтажни аксесоари DN 40/50/65, PN 10	за една фланцова връзка. С 4 болта, 4 гайки, 8 шайби и 3 плоски уплътнения.	6076963	L	PG14	**16.–**
Монтажни аксесоари DN 80/100, PN 10	за една фланцова връзка. С 8 болта, 8 гайки, 16 шайби и 2 плоски уплътнения.	6077521	L	PG14	**31.–**
Монтажни аксесоари DN 150, PN 10	за една фланцова връзка. С 8 болта, 8 гайки, 16 шайби и едно плоско уплътнение.	6077523	L	PG14	**53.–**
Ръчна мембранна помпа	за източване на резервоар от системата или на наличен помпен резервоар, свързване и от двете страни с вътрешна резба Rp 1½ за връзка DN 40	2060166	L	PG14	☎
Устройство за окачване DN 80/2RK	От EN-GJL-250, със свободен проход в DN 80, базово коляно вкл. пета, профилно уплътнение, принадлежности за монтаж и закрепване към пода и крепежен елемент за водещи тръби без водещи тръби. Присъединителен размер на нагнетателя DN 80/PN16 съгласно DIN 2501. Двойната водеща тръба (42,4x2 mm) трябва да се осигури от монтажника.	6082333	L	PG14	**271.–**

Механична окомплектовка – тръбни съединители

Модел	Описание	Кат. №		Ценова група	
			🚚		евро
Компенсатор DN 80	От стомана, поцинкована / неопрен вкл. монтажни аксесоари, дължина 130 mm, фланци PN 10/16 за присъединяване DN 80	2017189	L	PG14	**206.–**
компенсатор DN 100	От стомана, поцинкована / неопрен вкл. монтажни аксесоари, дължина 135 mm, фланци PN 10/16 за присъединяване DN 100	2017190	A	PG14	**320.–**
Фланцов щуцер DN 80	от PUR, с маркуч DN 90 x 180 mm, скоби за маркуч и монтажни аксесоари за връзка DN 80	2511595	L	PG14	**201.–**
Фланцов щуцер DN 100	от PUR, с маркуч DN 112 x 180 mm, скоби за маркучи и монтажни аксесоари за връзка DN 100	2511597	L	PG14	**165.–**
Фланцов щуцер DN 150	от PUR, с маркуч DN 160 x 180 mm, скоби за маркучи и монтажни аксесоари за връзка DN 150	2511598	L	PG14	**244.–**
Тръбно коляно 90° DN 50	От EN-GJS-400-15, с 2 фланеца, вкл. 1 комплект монтажни аксесоари, фланец PN 10/16, DIN 28637, за присъединяване DN 50	2018053	L	PG14	**149.–**
Тръбно коляно 90° DN 80	От EN-GJS-400-15, с 2 фланеца, вкл. 1 комплект монтажни аксесоари, фланец PN 10/16, DIN 28637, за присъединяване DN 80	2012064	L	PG14	**145.–**
Тръбно коляно 90° DN 100	От EN-GJS-400-15, с 2 фланеца, вкл. 1 комплект монтажни аксесоари, фланец PN 10/16, DIN 28637, за присъединяване DN 100	2004669	L	PG14	☎
Тръбно коляно 90° DN 65	От EN-GJS-400-15, с 2 фланеца, вкл. 1 комплект монтажни аксесоари, фланец PN 10/16, DIN 28637, за присъединяване DN 65	2017183	L	PG14	**214.–**

🚚 = срок на доставка, L = стока на склад, C = около 2 седмици, K = около 4 седмици, A = при запитване, ☎ = цена при запитване
Производителят си запазва правото на техн. изменения – цените са без ДДС. В сила – валидни са Общите условия за доставка. (виж www.wilo.bg) – Валидни от 01.01.2018 г.

Механична окомплектовка – тръбни съединители					
Модел	**Описание**	**Кат. №**		**Ценова група**	
			🚚		евро
Тръбно коляно 90° DN 150	От EN-GJS-400-15, с 2 фланеца, вкл. 1 комплект монтажни аксесоари, фланец PN 10/16, DIN 28637, за присъединяване DN 150	2017186	L	PG14	**350.–**
Тръбно коляно 90° G 1½	От стомана, поцинкована с вътрешна/външна резба G 1½ / R 1½ за присъединяване DN 40	2083117	L	PG14	**15.–**
Тръбно коляно 90° G 2	От стомана, поцинкована с вътрешна/външна резба G 2 / R 2 за присъединяване DN 50	2083118	C	PG14	**100.–**
Тръбно коляно 90° G 3	От стомана, поцинкована с вътрешна/външна резба G 3 / R 3 за присъединяване DN 80	2083119	C	PG14	**111.–**
Тръбно коляно 90° G 1¼	само за MTS 40/21...27, от EN-GJMW-400-5, с вътрешна/външна резба G 1¼ / R 1¼ за връзка DN 32	2057400	C	PG14	**33.–**
Тръбно коляно 90° DN 40/G 1½	За MTC 40 и MTS 40/31...39, от EN-GJMW-400-5 с фланец с резба G 1½/R 1½ и фланцова връзка от страна на помпата (DN 40/PN 16 съгласно EN 1092), включително 1 комплект монтажни елементи	2057401	C	PG14	**81.–**
Тръбно коляно 90° G 2½	От стомана, поцинкована с вътрешна/външна резба G 2½ / R 2½ за присъединяване DN 65	4015212	L	PG14	**131.–**
Тръбно коляно 90° DN 65/70 mm	От EN-GJL-250, със съединителна втулка на маркуча Ø 70 mm за директно свързване на маркуча, фланец от страната на помпата, вкл. 1 комплект монтажни аксесоари за присъединяване DN 65	4027346	L	PG14	☎
Тръбно коляно 90° DN 80/90 mm	От неръждаема стомана, със съединителна втулка на маркуча Ø 90 mm и външна резба G 3 за директно свързване на маркуча или монтаж с неподвижен куплунг Щорц B, фланец от страната на помпата, вкл. 1 комплект монтажни аксесоари за присъединяване DN 80. Възможен е разнообразен монтаж благодарение на стъпката на отворите 45°.	2017207	A	PG14	**758.–**
Тръбно коляно 90° DN 100/110 mm	От неръждаема стомана, със съединителна втулка на маркуча Ø 110 mm и външна резба G 4 за директно свързване на маркуча или монтаж с неподвижен куплунг Щорц A, фланец от страната на помпата, вкл. 1 комплект монтажни аксесоари за присъединяване DN 100. Възможни са различни монтажни положения благодареине на 45°-овата стъпка на отворите.	2017184	A	PG14	**891.–**
Тръбно коляно 90° DN 50/60 mm	От PVC, със съединителна втулка на маркуча Ø 60 mm за директно свързване на маркуча, фланец от страната на помпата, вкл. 1 комплект монтажни аксесоари за присъединяване DN 50	4027344	C	PG14	☎
Y-образен тройник DN 65	За системи с две помпиот стомана, поцинкована, фланци PN 10/16 съгласно DIN 2501 с 2 комплекта монтажни аксесоари, присъединяване DN 65/65/65	2017178	L	PG14	**693.–**
Y-образен тройник DN 80	За системи с две помпиот стомана, поцинкована, фланци PN 10/16 съгласно DIN 2501 с 2 комплекта монтажни аксесоари, присъединяване DN 80/80/80	2017179	L	PG14	**641.–**
Y-образен тройник DN 100	За системи с две помпиот стомана, поцинкована, фланци PN 10/16 съгласно DIN 2501 с 2 комплекта монтажни аксесоари, присъединяване DN 100/100/100	2017180	L	PG14	**787.–**
Y-образен тройник DN 150	За системи с две помпиот стомана, поцинкована, фланци PN 10/16 съгласно DIN 2501 с 2 комплекта монтажни аксесоари, присъединяване DN 150/150/150	2017181	L	PG14	☎
Y-образен тройник DN 50	За системи с две помпиот стомана, поцинкована, фланци PN 10/16 съгласно DIN 2501 с 2 комплекта монтажни аксесоари, присъединяване DN 50/50/50	2019042	L	PG14	**475.–**

🚚 = срок на доставка, L = стока на склад, C = около 2 седмици, K = около 4 седмици, A = при запитване, ☎ = цена при запитване
Производителят си запазва правото на техн. изменения – цените са без ДДС. В сила – валидни са Общите условия за доставка. (виж www.wilo.bg) – Валидни от 01.01.2018 г.

WiloCare

Вашата комплексна и комфортна проверка на системата. С WiloCare Вие залагате на максимална експлоатационна безопасност и сигурност по отношение на разходите. Пълен комплект, който Ви осигурява месечни отчети относно актуалното състояние на системата, за разхода на енергия, за възможностите за оптимизация и предстоящите интервали за техническа поддръжка. Срещу фиксирана месечна цена. За Вас това означава повече комфорт. Индивидуален избор във вариантите **Basic, Comfort** и **Premium.**

Вашите преимущества

- **Детайлна проверка на системата:** Вашият техник от Сервизната служба на Wilo проверява редовно действителното състояние и необходимите оптимизации на системата.В зависимост от обема на услугите в избрания пакет.
- **Месечен отчет за състоянието:**Ние документираме постоянно състоянието на Вашата система, като Ви информираме редовно и Ви предлагаме мерки за оптимизация.
- **Редовни мерки по техническа поддръжка** с цел своевременно отстраняване на грешки и дефекти.
- **Допълнителен контрол на разходите и прозрачност** с подходящ и индивидуален пакет WiloCare.

WiloCare			
Услуги	**Basic**	**Comfort**	**Premium**
Комуникационна електроника	•	•	•
Месечен отчет за състоянието	•	•	•
Фиксирана месечна цена	•	•	•
Безплатна денонощна телефонна връзка с клиенти при аварии	•	•	•
Дребни ремонти, включени във фиксираната месечна цена		•	•
Включително пълнене с азот на всички разширителни мембранни съдове, принадлежащи към помпата/системата		•	•
Отпадат разходите за заплати и пътуване между интервалите за техническа поддръжка (по време на нормалното работно време на сервиза)		•	•
Консумативи, включени във фиксираната месечна цена		•	•
Техническо обслужване на помпата/системата		•	•
Включително износващи се части			•
Отпадат разходите за заплати и пътуване между интервалите за техническа поддръжка (извън нормалното работно време на сервиза, включително събота и неделя)			•

Цените следва да бъдат договорени индивидуално със Сервизната служба.

Пускане в експлоатация и контрол на функциите при запитване

от обучени техници от сервизния отдел на Wilo в България.
В посочените нетни цени, в които не е включено ДДС, не са заложени разходи за евентуално необходими материали. Тези цени важат за системи, инсталирани съобразно изискванията.

Специални нетни цени за пускане в експлоатация и техническо обслужване на повече от една помпи и съответно повече от една системи на един обект, както и пускане в експлоатация и свързване на помпи към сградната автоматизация GA.

Договори за техническо обслужване с Wilo			
Услуги	**Basic**	**Comfort**	**Premium**
Няма минимален срок на действие на договора	•	•	•
24-часово телефонно обслужване в случай на авария	•	•	•
Безплатен телефонен номер за клиенти с договор	•	•	•
Обща договорена цена, включително времето за труд и времето за пътуване	•	•	•
Подробна документация съгласно контролен списък	•	•	•
Визуална проверка на помпата/системата	•	•	•
Проверка на функциите	•	•	•
Дребните ремонти са включени в общата договорена цена		•	•
Включително пълнене с азот на всички разширителни мембранни съдове, принадлежащи към помпата/системата		•	•
Отпадат разходите за заплати и пътуване между интервалите за техническа поддръжка (по време на нормалното работно време на сервиза)		•	•
Консумативите са включени в цената		•	•
Техническо обслужване на помпата/системата		•	•
Оптимизиране на помпата/системата		•	•
Актуализиране на софтуера			•
Включително износващи се части			•
Отпадат разходите за заплати и пътуване между интервалите за техническа поддръжка (извън нормалното работно време на сервиза, включително събота и неделя)			•

Цените за договорния пакет Premium трябва да се договорят индивидуално със Сервизната служба.

Ценова група: PG16

Пускане в експлоатация		
Модел	**Кат. №**	
		евро
Пускане в експлоатация на системи за повишаване на налягането, 1-2 помпи	2158804	☎
Пускане в експлоатация на системи DEA 3-6 помпи	2158805	☎
Пускане в експлоатация на пожарогасителна система	2158806	☎
Пускане в експлоатация на пожарогасителна система DIN14462	2158807	☎
Пускане в експлоатация на помпена система за отпадни води DL S	2158808	☎
Пускане в експлоатация на система за отпадни води DL M/L	2158809	☎
Пускане в експлоатация на система за отпадни води DL XL/XXL	2160444	☎
Пускане в експлоатация на RainSystem AF22	2160445	☎
Пускане в експлоатация на RainSystem AF150	2160446	☎
Пускане в експлоатация на RainSystem AF400	2160447	☎
Пускане в експлоатация на помпи за отпадни води DN32-DN65	2160448	☎
Пускане в експлоатация на помпи за отпадни води > DN65	2160449	☎
Пускане в експлоатация на разбъркващ механизъм	2160450	☎
Пускане в експлоатация на помпи с мокър/сух ротор	2160451	☎
Пускане в експлоатация на помпи NORM/SCP	2160452	☎

🚚 = срок на доставка, L = стока на склад, C = около 2 седмици, K = около 4 седмици, A = при запитване, ☎ = цена при запитване
Производителят си запазва правото на техн. изменения – цените са без ДДС. В сила – валидни са Общите условия за доставка. (виж www.wilo.bg) – Валидни от 01.01.2018 г.

Ценова група: PG16

Поддръжка		
Модел	Кат. №	
		евро
Техническа поддръжка BASIC на системи за повишаване на налягането, 1–2 помпи	2160453	
Техническа поддръжка BASIC на системи за повишаване на налягането, 3–6 помпи	2160454	
Техническа поддръжка BASIC на система за отпадни води DL S	2160457	
Техническа поддръжка BASIC на система за отпадни води DL M/L	2160458	
Техническа поддръжка BASIC на система за отпадни води DL XL/XXL	2160459	
Техническа поддръжка BASIC RainSystem AF22	2160460	
Техническа поддръжка BASIC RainSystem AF150	2160461	
Техническа поддръжка BASIC RainSystem AF400	2160462	
Техническа поддръжка BASIC на помпи за отпадни води DN32–DN65	2160463	
Техническа поддръжка BASIC на помпи за отпадни води >DN65	2160464	
Техническа поддръжка BASIC на разбъркващ механизъм	2160465	
Техническа поддръжка BASIC на помпи с мокър/сух ротор	2160466	

Ценова група: PG16

Поддръжка		
Модел	Кат. №	
		евро
Техническо обслужване COMFORT на системи за повишаване на налягането, 1–2 помпи	2160468	
Техническо обслужване COMFORT на системи за повишаване на налягането, 3–6 помпи	2160469	
Техническо обслужване COMFORT на пожарогасителни системи	2160470	
Техническо обслужване COMFORT на пожарогасителни системи DIN14462	2160471	
Техническо обслужване COMFORT на система за отпадни води DL S	2160472	
Техническо обслужване COMFORT на система за отпадни води DL M/L	2160473	
Техническо обслужване COMFORT на система за отпадни води DL XL/XXL	2160474	
Техническо обслужване COMFORT RainSystem AF22	2160475	
Техническо обслужване COMFORT RainSystem AF150	2160476	
Техническо обслужване COMFORT RainSystem AF400	2160477	
Техническо обслужване COMFORT на помпи за отпадни води DN32–DN65	2160478	
Техническо обслужване COMFORT на помпи за отпадни води >DN65	2160479	
Техническо обслужване COMFORT на разбъркващ механизъм	2160480	
Техническо обслужване COMFORT на помпи с мокър/сух ротор	2160481	

= срок на доставка, L = стока на склад, C = около 2 седмици, K = около 4 седмици, A = при запитване, = цена при запитване
Производителят си запазва правото на техн. изменения – цените са без ДДС. В сила – валидни са Общите условия за доставка. (виж www.wilo.bg) – Валидни от 01.01.2018 г.